

Handelsbanken Svenska Småbolag

Förvaltningsberättelse

Placeringsinriktning

Fonden är aktivt förvaltat vilket innebär att förvaltaren fattar egna aktiva placeringsbeslut. Målet är att långsiktigt överträffa avkastningen på underliggande marknad, definierad som jämförelseindex. Fondens avkastning bestäms av hur de aktier som fonden placerar i ökar eller minskar i värde. Fonden placerar i aktier och aktierelaterade instrument utgivna av små och medelstora företag med säte i Sverige eller som handlas på en reglerad marknad i Sverige, vars marknadsvärde vid investeringstillfället inte överstiger marknadsvärdet för det största bolaget i fondens jämförelseindex. Om vi anser att det är till fördel för andelsägarna placerar fonden även i större företag och/eller i onoterade företag. När vi väljer aktier till fonden lägger vi särskild vikt vid att företagets strategi sammanfaller med vår bedömning om vad som kan ge en god kursutveckling på aktien. Därefter värderar vi företagets nyckeltal såsom till exempel vinsttillväxten i förhållande till marknadens förväntningar. Inom ramen för fondens placeringsinriktning beaktas internationella normer och riktlinjer för miljö, socialt ansvar och ägarstyrning. Fonden tillämpar en exkluderingsstrategi på bolag verksamma inom områdena/branscherna fossila bränslen, krigsmateriel, tobak, cannabis, alkohol, kommersiell spelverksamhet och pornografi. Fonden kan dock investera i bolag som är involverade i kraftgenerering, distribution eller tjänster avseende fossila bränslen i de fall bolagen bedöms ställa om sin verksamhet till mer förnyelsebar energi. Fonden får placera i derivatinstrument som ett led i fondens placeringsinriktning. Fonden får placera max 10% av fondförmögenheten i fondandelar. Vi jämför fondens utveckling mot följande index: SIX SRI Sweden 200 Small Cap Gross Index. Eftersom fonden är aktivt förvaltat kommer avkastningen över tid att avvika från detta index. För mer information om hållbarhetsarbetet, andelsklassbeteckningen inom parentes och förvaltning i förhållande till fondens jämförelseindex och risknivå hänvisas till informationsbroschyren.

Aktivitetsgrad

Fonden investerar brett i olika sektorer, men även i de allra minsta bolagen och på handelsplatser utanför index t.ex. Spotlight. Riskdiversifiering uppnås genom att fonden i normalfallet investerar i mellan 80-100 bolag, vilket är betydligt färre än jämförelseindex. Fonden investerar i bolag oavsett om dessa ingår i jämförelseindexet eller inte. Urvalet av bolag sker genom löpande analys där speciell vikt läggs vid värdering, vinsttillväxt, framtidsutsikter och bolagsledning. Portföljbolagen och flertalet andra aktier följs aktivt via ett flertal egenutvecklade modeller.

Aktivitetsgraden i en fond beräknas med hjälp av måttet aktiv risk (eng. Tracking Error). Aktiv risk definieras som volatiliteten i skillnaden mellan fondens avkastning och jämförelseindexets avkastning. Aktiv risk beräknas enligt branschstandard och baseras på månadsdata och avser de senaste 24 månaderna. En högre avkastningsavvikelse från jämförelseindex ger en högre aktiv risk. Nivån på aktiv risk skiljer sig åt mellan olika typer av fonder (aktivt förvaltade fonder, indexfonder etc.) och fondkategorier (ex. aktier eller räntor) då de underliggande marknadernas risknivå skiljer sig åt. Vidare har val av jämförelseindex betydelse för nivån på aktiv risk. Vi har vid val av index haft ambitionen att få ett så relevant index som möjligt i relation till fondens långsiktiga placeringsinriktning. Vi har därför valt jämförelseindex som är hållbarhetsanpassade och följaktligen mer koncentrerade/"smalare" än de "bredare", i branschen mer vanligt förekommande, jämförelseindexen. Bredare jämförelseindex innebär ofta att den aktiva risken i fonder blir högre jämfört med de mer koncentrerade indexen.

Förklaring till uppnådd aktiv risk

Fondens aktiva risk har under de senaste åren legat mellan ca 3 och 3,7%, vilket förvaltaren bedömt medför en bra balans mellan risk och avkastning. Risken har under de senaste åren ökat något jämfört med ett långt

historiskt genomsnitt, vilket beror på att antalet noterade bolag ökat kraftigt och att möjligheten att investera utanför index på olika marknadsplatser ökat, vilket fonden utnyttjat. År 2024 sjönk emellertid aktiv risk något jämfört med föregående år, vilket beror på att vi mot slutet av året tog hem vinster i några aktier som utvecklats starkt under året t.ex. Truecaller och investerade i några aktier som utvecklats svagt t.ex. Volvo Cars.

Portföljen

Fonden steg med 8,1% under 2024*. Jämförelseindex steg med 7,7% under samma period.

Fonden utvecklades starkare än sitt jämförelseindex efter förvaltningsavgift, vilket främst berodde på att fonden överviktade industri- och teknologibolag och underviktade fastighets- och konsumentbolag. Bästa bidragsgivare till värdeökningen var Truecaller följt av Securitas och Addtech. Samtliga bolag presenterade bättre rapporter än marknadens förväntningar och aktiemarknaden visade uppskattning. Sämre utvecklades Corem Property, Sinch och Husqvarna som sjönk framförallt under andra halvåret efter vinstvarningar för de två sistnämnda och en ökad oro kring Corems fastighetsbestånd i Kista utanför Stockholm. Efter par tuffa år för småbolagen med flera makrotrender som pekade åt fel håll, började marknadens intresse för småbolagen stiga igen under året - inte minst efter de räntesänkningar som Riksbanken genomförde. Under 2024 har fonden haft en normal aktivitet i portföljen. Nya aktier som kommit in i portföljen är bl.a. AAK, Nibe och AQ Group, vilka finansierats med hjälp av utförsäljningar i bl.a. SSAB, OX2 och Lifco.

* Fonden kan ha flera andelsklasser, vilken som avses framgår av fondens fondfakta. För jämförelseindex se fondens fondfakta.

Väsentliga risker

Fonden är en aktiefond vilket innebär en högre risk, men också möjlighet till högre avkastning. Placeringarna är koncentrerade till värdepapper i Sverige, vilket innebär att risken i fonden kan vara högre än en investering i en diversifierad global fond som fördelar sina investeringar över flera regioner. Fonden har andelsklasser i olika valutor, vilket innebär att avkastningen och risken kan bli olika i olika andelsklasser. Fonden investerar i mindre bolag där likviditeten ofta är lägre, och variationen i likviditet generellt bedöms vara högre, jämfört med placeringar i större bolag. Detta kan påverka fondens möjligheter att hantera stora utflöden till en begränsad kostnad.

Fonden får som en del i sin placeringsinriktning investera i derivat i syfte att öka avkastningen i fonden, och för att skapa hävstång. Omfattningen av handeln är i förekommande fall begränsad och förväntas ha marginell inverkan på fondens riskprofil.

En hållbarhetsrisk är en miljörelaterad, social eller bolagsstyrningsrelaterad händelse eller omständighet som, om den skulle inträffa, skulle ha en faktisk eller potentiell betydande negativ inverkan på ett bolags värde. Det innebär att såväl miljörelaterade som sociala eller styrningsrelaterade händelser kan härröra från ett bolags egen verksamhet eller händelser som inträffar oberoende av bolaget. Hållbarhetsrisken i fonden mäts och följs upp systematiskt.

Hållbarhetsrisken i fonden mäts med hjälp av Sustainability verktyg för att bedöma hållbarhetsrisker och har under året indikerat att hållbarhetsrisken för fonden som helhet anses vara medel och är 20.75 på en skala 0 till 100.

Handel med derivatinstrument m.m

Fonden får enligt sina fondbestämmelser handla med derivat som ett led i fondens placeringsinriktning. Under 2024 har fonden utnyttjat denna möjlighet*. Fonden har möjlighet att låna ut värdepapper. Under 2024 har fonden utnyttjat denna möjlighet. Fonden har möjlighet att använda andra tekniker och instrument. Under 2024 har fonden inte utnyttjat denna möjlighet.

- Högsta hävstång under räkenskapsåret 0,1%
- Lägsta hävstång under räkenskapsåret 0,0%
- Genomsnittlig hävstång under räkenskapsåret 0,0%

* Under året har fonden haft en marginell hävstång som uppkommit genom teckningsrätter.

Hållbarhet

Fonden främjar miljörelaterade eller sociala egenskaper och i bilagan till denna årsberättelse finns de närmare hållbarhetsrelaterade upplysningar som ska lämnas för fonden enligt artikel 8 i förordningen (EU/2019/2088) om hållbarhetsrelaterade upplysningar inom den finansiella tjänstesektorn (SFDR).

Information

Information om ersättning till anställda finns i slutet av denna rapport samt på www.handelsbankenfonders.se, under Följ vårt arbete/Policyer, riktlinjer och övrig information.

Aktieägarengagemang

Utifrån Handelsbanken Fonders (Fondbolaget) Policy för aktieägarengagemang och ansvarsfulla investeringar samt Fondbolagets Röstningspolicy, bedrivs röstning på bolagsstämmor, valberedningsarbete samt dialog med portföljbolagen i egen regi eller i samarbete med andra. Fondbolagets arbete i valberedningar regleras även i Riktlinjer för valberedningsarbete. Det är vår uppfattning att detta arbete leder till bättre styrning och minskade hållbarhetsrisker i portföljbolagen, vilket i sin tur leder till en positiv värdeutveckling.

Fondbolaget säkerställer att relevant information finns tillgänglig som underlag till analys och röstningsbeslut. Det görs genom analys från röstningsrådgivare men även genom marknadsinformation, tredjepartsanalys eller kontakt med bolaget. Fondbolaget fattar sedan självständiga beslut i de frågor där omröstning eller annat beslutsfattande ska ske.

Fondbolaget röstar som huvudprincip på stämmor där fonderna äger minst 0,5 % av rösterna, där bolag utgör väsentliga innehav i resp. fond, där Fondbolaget bedömer att det kräver en särskild påverkansinsats i enlighet med Fondbolagets uppsatta hållbarhetsmål och åtaganden, bolag med vilka Fondbolaget för dialog där föremålet för dialogen är uppe för beslut på stämman, bolag som berörs av sådana initiativ och eller samarbeten som Fondbolaget anslutit sig till och som Fondbolaget bedömer är prioriterade samt i övrigt på stämmor som behandlar principiella eller kontroversiella frågor. För impactfonder är målsättningen att Fondbolaget röstar på samtliga stämmor i bolag som dessa fonder investerar i. Fondbolaget avgör vilka aktier som lånas ut. Till exempel lånas inte aktier

Fondfakta - historik

	1/1-31/12 2024	2023	2022	2021	2020	2019	2018	2017	2016	2015
Andelsvärde, SEK										
Svenska Småbolag A1 - SEK	2 438,87	2 255,59	2 122,90	3 592,47	2 722,59	2 059,92	1 494,67	1 545,52	1 394,01	1 264,35
Svenska Småbolag A1 - EUR	213,16	202,61	190,90	348,92	270,95	196,04	147,48	-	-	-
Svenska Småbolag A9 - SEK	117,34	107,71	100,61	170,24	128,04	-	-	-	-	-
Svenska Småbolag A9 - EUR	220,53	208,05	194,56	352,98	272,05	-	-	-	-	-
Svenska Småbolag A10 - SEK	2 592,78	2 376,45	2 216,62	3 717,40	2 792,03	2 093,52	1 505,45	-	-	-
Svenska Småbolag A10 - EUR	11,13	-	-	-	-	-	-	-	-	-
Svenska Småbolag B1 - SEK	1 536,26	1 479,27	1 450,97	2 554,88	2 017,48	1 593,26	1 186,88	1 280,07	1 201,13	1 137,78
Fondens totala nettoföföde, mnSEK	-2 220	-6 144	-3 950	-116	520	1 219	-2 003	393	730	1 770
Fondförmögenhet totalt, mnSEK	17 993	18 786	24 161	47 107	35 832	26 995	18 636	21 242	18 789	16 398
Svenska Småbolag A1 - SEK	17 105	17 534	19 945	36 907	28 595	21 891	15 760	20 824	18 515	16 298
Svenska Småbolag A1 - EUR	8	11	9	20	13	8	6	-	-	-
Svenska Småbolag A9 - SEK	39	95	199	374	312	-	-	-	-	-
Svenska Småbolag A9 - EUR	3	4	2	5	2	-	-	-	-	-
Svenska Småbolag A10 - SEK	303	291	3 041	8 204	5 800	4 293	2 404	-	-	-
Svenska Småbolag A10 - EUR	0	-	-	-	-	-	-	-	-	-
Svenska Småbolag B1 - SEK	419	695	848	1 369	980	404	223	418	274	100
Antal andelar totalt, tusental	7 790	9 319	13 387	15 285	15 555	13 172	12 527	13 800	13 510	12 978
Svenska Småbolag A1 - SEK	7 013	7 774	9 395	10 273	10 503	10 628	10 544	13 473	13 282	12 890
Svenska Småbolag A1 - EUR	36	56	49	56	47	39	42	-	-	-
Svenska Småbolag A9 - SEK	336	877	1 975	2 199	2 435	-	-	-	-	-

ut i bolag där Fondbolaget sitter i valberedningen. När det gäller aktier som är utlånade så görs en bedömning från fall till fall huruvida aktielånet ska återkallas eller inte. Avvägning sker mellan värdepapperslåneintäkter för fonden och inflytandemöjligheterna på en stämman.

Fondbolaget deltar normalt i valberedningar där vi har tillräckligt stort ägande för att erbjudas en plats. Utanför Norden är det dock ovanligt med valberedningar och styrelsesammansättningen kan endast påverkas genom röstning på bolagsstämman.

Fondbolaget bedriver som en del i sitt aktieägarengagemang påverkansdialoger med bolag i syfte att uppmuntra företagen att förbättra sitt hållbarhetsarbete, och med företag som inte bedöms leva upp till de internationella normer och konventioner som Fondbolaget värnar om.

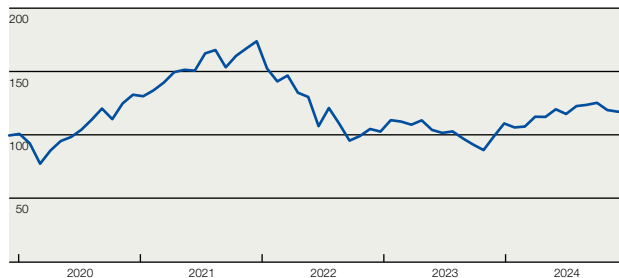
Påverkansarbete utförs framför allt genom; direkta dialoger mellan Fondbolaget och bolagen, gemensamma dialoger tillsammans med andra investerare samt samarbeten och initiativ med fokus på specifika hållbarhetsfrågor.

Det har i samband med fondens placeringar inte uppkommit några intressekonflikter mellan Fondbolaget och portföljbolagen. I Fondbolagets Policy för aktieägarengagemang och ansvarsfulla investeringar finns uppgifter om hur Fondbolaget i allmänhet hanterar intressekonflikter som kan uppstå i samband med fondens placeringar.

Läs mer om hur Handelsbanken Fonder agerar i ägarfrågor och om Fondbolagets riktlinjer för ansvarsfulla investeringar i bolagets Policy för aktieägarengagemang och ansvarsfulla investeringar, Fondbolagets Röstningspolicy samt i Riktlinjer för valberedningsarbetet som återfinns på www.handelsbankenfonders.se, under Följ vårt arbete/Policyer, riktlinjer och övrig information.

I de hållbarhetsrelaterade upplysningarna som utgör bilaga till denna årsberättelse kan du läsa mer om det påverkansarbete i form av dialoger och ägarstyrning som Fondbolaget för fondens räkning bedrivit under året.

Fondens utveckling*



* Grafen är indexerad med startvärde 100. Utvecklingen visas i fondens basvaluta. Fonden kan ha flera andelsklasser..

Handelsbanken Svenska Småbolag, forts.

Svenska Småbolag A9 - EUR	16	20	11	14	6	-	-	-	-	-
Svenska Småbolag A10 - SEK	117	123	1 372	2 207	2 077	2 051	1 597	-	-	-
Svenska Småbolag A10 - EUR	0	-	-	-	-	-	-	-	-	-
Svenska Småbolag B1 - SEK	272	470	585	536	486	253	188	327	228	88
Total avkastning i %										
Svenska Småbolag A1 - SEK	8,1	6,3	-40,9	32,0	32,2	37,8	-3,3	10,9	10,3	34,3
Svenska Småbolag A1 - EUR	5,2	6,1	-45,3	28,8	38,2	32,9	-6,2	8,1	5,4	39,0
Svenska Småbolag A9 - SEK	8,9	7,0	-40,9	33,0	28,0	-	-	-	-	-
Svenska Småbolag A9 - EUR	6,0	6,9	-44,9	29,7	34,4	-	-	-	-	-
Svenska Småbolag A10 - SEK	9,1	7,2	-40,4	33,1	33,4	39,1	-2,4	11,9	11,2	35,5
Svenska Småbolag A10 - EUR	6,6	7,1	-44,8	29,9	39,5	34,1	-5,3	9,0	6,3	40,2
Svenska Småbolag B1 - SEK	8,1	6,2	-40,9	32,0	32,4	37,8	-3,3	10,9	10,3	34,3
Jämförelseindex inklusive utdelning i %										
Svenska Småbolag A1 - SEK	7,7	13,8	-31,2	35,0	21,7	41,2	-0,2	8,8	12,2	30,1
Svenska Småbolag A1 - EUR	4,8	13,7	-36,3	31,8	27,3	36,2	-3,2	6,1	7,2	34,5
Svenska Småbolag A9 - SEK	7,7	13,8	-31,2	35,0	17,6	-	-	-	-	-
Svenska Småbolag A9 - EUR	4,8	13,7	-36,3	31,8	23,5	-	-	-	-	-
Svenska Småbolag A10 - SEK	7,7	13,8	-31,2	35,0	21,7	41,2	-0,2	8,8	12,2	30,1
Svenska Småbolag A10 - EUR	4,8	13,7	-36,3	31,8	27,3	36,2	-3,2	6,1	7,2	34,5
Svenska Småbolag B1 - SEK	7,7	13,8	-31,2	35,0	21,7	41,2	-0,2	8,8	12,2	30,1
Aktiv risk 2 år, % (Tracking error)										
Svenska Småbolag A1 - SEK	2,9	3,7	3,5	3,3	3,4	3,2	3,2	2,3	2,3	1,8
Svenska Småbolag A1 - EUR	2,9	3,7	3,5	3,3	3,4	3,2	3,2	-	-	-
Svenska Småbolag A9 - SEK	2,9	3,7	3,5	-	-	-	-	-	-	-
Svenska Småbolag A9 - EUR	2,9	3,7	3,5	-	-	-	-	-	-	-
Svenska Småbolag A10 - SEK	2,9	3,7	3,5	3,3	3,4	3,2	3,2	-	-	-
Svenska Småbolag A10 - EUR	3,0	-	-	-	-	-	-	-	-	-
Svenska Småbolag B1 - SEK	2,9	3,7	3,5	3,3	3,4	3,2	3,2	2,3	2,3	1,8
Genomsnittlig årsavkastning 2 år, %										
Svenska Småbolag A1 - SEK	7,2	-20,8	-11,7	32,1	35,0	15,4	3,5	10,6	21,7	28,4
Svenska Småbolag A1 - EUR	5,7	-23,8	-16,1	33,4	35,5	11,7	0,7	-	-	-
Svenska Småbolag A9 - SEK	8,0	-20,5	-11,4	-	-	-	-	-	-	-
Svenska Småbolag A9 - EUR	6,5	-23,2	-15,4	-	-	-	-	-	-	-
Svenska Småbolag A10 - SEK	8,2	-20,0	-10,9	33,3	36,2	16,5	4,5	-	-	-
Svenska Småbolag A10 - EUR	6,9	-	-	-	-	-	-	-	-	-
Svenska Småbolag B1 - SEK	7,1	-20,8	-11,7	32,2	35,1	15,5	3,5	10,6	21,7	28,4
Motsvarande för jämförelseindex inklusive utdelning, %										
SEK	10,7	-11,5	-3,6	28,2	31,1	18,7	4,2	10,5	20,8	25,7
EUR	9,1	-14,9	-8,4	29,5	31,7	14,9	1,3	-	-	-
Genomsnittlig årsavkastning 5 år, %										
Svenska Småbolag A1 - SEK	3,4	8,6	6,6	20,8	16,6	17,0	14,3	22,6	23,2	17,7
Svenska Småbolag A1 - EUR	1,7	6,6	4,0	19,1	14,4	14,6	11,2	-	-	-
Svenska Småbolag A10 - SEK	4,4	9,6	7,5	21,9	17,6	18,0	15,3	-	-	-
Svenska Småbolag A10 - EUR	2,7	-	-	-	-	-	-	-	-	-
Svenska Småbolag B1 - SEK	3,5	8,6	6,6	20,9	16,6	15,0	14,3	22,6	-	-
Motsvarande för jämförelseindex inklusive utdelning, %										
SEK	6,7	12,7	9,8	20,3	15,9	17,5	14,0	21,4	22,2	16,1
EUR	4,9	10,6	7,1	18,6	13,8	15,1	11,0	-	-	-
Genomsnittlig årsavkastning 10 år, %										
Svenska Småbolag A1 - SEK	10,0	11,4	14,3	22,0	17,1	17,2	19,8	13,5	11,6	14,2
Svenska Småbolag A1 - EUR	7,9	8,9	11,4	20,3	15,9	17,0	20,7	-	-	-
Svenska Småbolag A10 - SEK	11,0	12,4	15,3	23,1	18,2	18,3	20,8	-	-	-
Svenska Småbolag A10 - EUR	9,0	-	-	-	-	-	-	-	-	-
Svenska Småbolag B1 - SEK	10,0	11,4	14,3	-	-	-	-	-	-	-
Motsvarande för jämförelseindex inklusive utdelning, %										
SEK	12,0	13,3	15,4	21,3	16,0	16,9	19,0	12,2	10,5	12,7
EUR	9,9	10,8	12,5	19,5	14,8	16,6	19,9	-	-	-
Utdelning per andel, SEK	58,33	58,30	79,80	86,54	63,73	35,61	51,20	48,05	45,51	35,12
Omräkningskurs EUR/SEK	11,44	11,13	11,12	10,30	10,05	10,51	10,13	-	-	-

Historiskt kan fonden haft flera andelsklasser som nu avslutats och inte finns under Fondfakta - historik. Därför kan både Antal andelar totalt, tusental samt Fondförmögenhet totalt avvika från summan av visade andelsklasser.

Jämförelseindex: SIX SPI Sweden 200 Small Cap Gross Index

T o m 2019-04-30: Camegie Small Cap Return Index Gross (CSRXSE)

Fondens jämförelsenorm utgör en relevant referens i förhållande till fondens placeringsinriktning, tillgångslag, marknader och i de fall det är relevant branscher. Om fonden lämnar utdelning är utvecklingen beräknad med utdelningen återlagd.

För närmare beskrivning av andelsklassernas beteckning (nomenklaturen) se fondens informationsbroschyr.

För definitioner, se generell information i slutet av denna rapport.

Fondfakta - kostnader

Max tillåten förvaltningskostnad i % enligt fondbestämmelser	
Svenska Småbolag A1	1,50
Svenska Småbolag A9	0,75
Svenska Småbolag A10	0,60
Svenska Småbolag B1	1,50
Uttagen förvaltningskostnad i % av genomsnittlig fondförmögenhet	
Svenska Småbolag A1	1,50
Svenska Småbolag A9	0,75
Svenska Småbolag A10	0,60
Svenska Småbolag B1	1,50
Förvaltningsavgifter och andra administrations- eller driftskostnader, i %	
Svenska Småbolag A1	1,50
Svenska Småbolag A9	0,75
Svenska Småbolag A10	0,60
Svenska Småbolag B1	1,50
Transaktionskostnader, tSEK	
	5 713
Transaktionskostnader i % av omsättningen	
	0,03
Förvaltningskostnad vid engångsinsättning 10 000 SEK	
Svenska Småbolag A1	160,72
Svenska Småbolag A9	80,66
Svenska Småbolag A10	64,58
Svenska Småbolag B1	160,74
Förvaltningskostnad vid månadsparande 100 SEK	
Svenska Småbolag A1	10,24
Svenska Småbolag A9	5,14
Svenska Småbolag A10	4,11
Svenska Småbolag B1	10,24

Fondfakta - övriga nyckeltal

Omsättningshastighet, ggr	0,49
Andel av omsättning som skett genom närstående vp-institut, %	18,86
Andel av oms. som skett mellan fonder förvaltade av Handelsbanken Fonder AB, %	0,00

Handelsbanken Svenska Småbolag, forts.

Risk- och avkastningsmått*

Total risk % - A1 SEK	17,5	Aktiv avkastning % - B1 SEK	-3,6
Total risk % - A1 EUR	21,0	Informationskvot - A1 SEK	Negativ
Total risk % - A9 SEK	17,5	Informationskvot - A1 EUR	Negativ
Total risk % - A9 EUR	21,0	Informationskvot - A9 SEK	Negativ
Total risk % - A10 SEK	17,5	Informationskvot - A9 EUR	Negativ
Total risk % - A10 EUR	21,0	Informationskvot - A10 SEK	Negativ
Total risk % - B1 SEK	17,5	Informationskvot - A10 EUR	Negativ
Total risk i index % - A1 SEK	15,9	Informationskvot - B1 SEK	Negativ
Total risk i index % - A1 EUR	19,5	Sharpekvot - A1 SEK	0,2
Total risk i index % - A9 SEK	15,9	Sharpekvot - A1 EUR	0,1
Total risk i index % - A9 EUR	19,5	Sharpekvot - A9 SEK	0,3
Total risk i index % - A10 SEK	15,9	Sharpekvot - A9 EUR	0,1
Total risk i index % - A10 EUR	19,5	Sharpekvot - A10 SEK	0,3
Total risk i index % - B1 SEK	15,9	Sharpekvot - A10 EUR	0,2
Jämförelseindex	SIX SRI Sweden 200	Sharpekvot - B1 SEK	0,2
	Small Cap Gross Index	Sharpekvot i index - A1 SEK	0,5
Active Share %	41,8	Sharpekvot i index - A1 EUR	0,3
Aktiv avkastning % - A1 SEK	-3,5	Sharpekvot i index - A9 SEK	0,5
Aktiv avkastning % - A1 EUR	-3,5	Sharpekvot i index - A9 EUR	0,3
Aktiv avkastning % - A9 SEK	-2,7	Sharpekvot i index - A10 SEK	0,5
Aktiv avkastning % - A9 EUR	-2,7	Sharpekvot i index - A10 EUR	0,3
Aktiv avkastning % - A10 SEK	-2,6	Sharpekvot i index - B1 SEK	0,5
Aktiv avkastning % - A10 EUR	-2,3		

* Risksiffrorna är baserade på två års historisk månadsavkastning. För definitioner, se generell information i slutet av denna rapport.

De sammanlagda exponeringarna i fonden beräknas enligt åtagandemetoden

Resultaträkning, tSEK

	2024	2023
INTÄKTER OCH VÄRDEFÖRÄNDRING		
Värdeförändring på överlåtbara värdepapper	1 396 335	618 745
Räntetäckningar	11 498	16 585
Utdelningar	301 627	434 137
Valutakursvinster och -förluster netto	70	2 512
Övriga finansiella intäkter	3 546	15 815
Övriga intäkter	10	20
Summa intäkter och värdeförändring	1 713 086	1 087 813

KOSTNADER

Förvaltningskostnader:		
- Ersättning till fondbolaget	275 598	301 574
Räntekostnader	719	1 704
Övriga finansiella kostnader	709	3 163
Övriga kostnader	5 713	7 642
Summa kostnader	282 739	314 082
Årets resultat	1 430 347	773 731

* Specifikation av värdeförändring

Realisationsvinster	1 560 738	1 788 505
Realisationsförluster	-1 004 518	-3 495 259
Realiserade vinster/förluster	840 116	2 325 498
Summa	1 396 335	618 745

Balansräkning, tSEK

TILLGÅNGAR	31 dec. 2024	% av fondförm.	31 dec. 2023	% av fondförm.
Överlåtbara värdepapper	17 960 535	99,8	18 239 277	97,1
Summa finansiella instrument med positivt marknadsvärde ^{Not 2)}	17 960 535	99,8	18 239 277	97,1
Bankmedel och övriga likvida medel	72 197	0,4	564 852	3,0
Förtutbetalda kostnader och upplupna intäkter	1 695	0,0	4 834	0,0
Övriga tillgångar	23 477	0,1	308	0,0
Summa tillgångar	18 057 903	100,4	18 809 271	100,1

SKULDER

Upplupna kostnader och förtutbetalda intäkter	22 918	0,1	22 854	0,1
Övriga skulder	42 203	0,2	-	-
Summa skulder	65 121	0,4	22 854	0,1
Fondförmögenhet ^{Not 1)}	17 992 783	100,0	18 786 417	100,0

POSTER INOM LINJEN

Utlånade finansiella instrument	477 590	2,7	156 815	0,8
Mottagna säkerheter för utlånade finansiella instrument	516 287	2,9	167 969	0,9

Not 1) till balansräkning

Förändring av fondförmögenhet, tSEK

	2024	2023
Fondförmögenhet vid periodens början	18 786 417	24 160 774
Andelsutgivning ¹⁾	1 541 619	5 237 799
Andelsinlösen ¹⁾	-3 738 878	-11 351 921
Resultat enligt resultaträkning	1 430 347	773 731
Utdelning till andelsägarna	-26 722	-33 966
Fondförmögenhet vid periodens slut	17 992 783	18 786 417

1) Varav 41 100 tSEK avser interna flyttar mellan andelsklasser

Not 2) till balansräkning

Fondens innehav av finansiella instrument

Överlåtbara värdepapper som är upptagna till handel på en reglerad marknad eller en motsvarande marknad utanför EES **96,6**

	Antal/Nom. bel. tusental	Marknadsvärde tSEK	% av fondförm.
NOTERADE AKTIER			
BYGGVERKSAMHET			
Instalco	600 000	19 776	0,1
NCC B	900 000	146 160	0,8
Peab B	2 000 000	158 400	0,9
Skanska B	2 600 000	605 020	3,4
Vestum	8 000 000	89 600	0,5
		1 018 956	5,7

FASTIGHETSVERKSAMHET

Castellum	2 500 000	301 375	1,7
Corem Property B	48 000 000	321 120	1,8
Fastighets AB Balder	6 300 000	483 840	2,7
Fastighetsbolaget Emilshus B	700 000	30 450	0,2
Intea Fastigheter B	1 000 000	44 600	0,2
Nyfosa	1 800 000	194 220	1,1
Sagax B	2 400 000	542 880	3,0
Stendörren Fastigheter	700 000	147 350	0,8
Swedish Logistic Property B	1 050 000	40 950	0,2
Winborgs Fastigheter	2 700 000	282 960	1,6
		2 389 745	13,3

FINANS- OCH FÖRSÄKRINGSVERKSAMHET

Creades A	2 100 000	151 515	0,8
Hoist Finance	1 200 000	108 360	0,6
Nordnet	1 700 000	399 160	2,2
RVRC	1 100 000	45 078	0,3
		704 113	3,9

HANDEL; REPARATION AV MOTORFORDON OCH MOTORCYKLAR

AddLife	30 000	4 119	0,0
Addtech B	1 900 000	572 280	3,2
Billa A	1 000 000	120 700	0,7
Rusta	1 350 000	100 913	0,6
Synsam Group	2 700 000	120 285	0,7
Volvo Car B	9 500 000	227 810	1,3
		1 146 107	6,4

HOTELL- OCH RESTAURANGVERKSAMHET

Pandox B	550 000	105 490	0,6
		105 490	0,6

INFORMATIONSV- OCH KOMMUNIKATIONSVERKSAMHET

AddNode Group B	950 000	98 610	0,5
Dynavox Group	2 500 000	156 500	0,9
Embracer Group B	12 500 000	377 000	2,1
Fortnox	4 500 000	324 450	1,8
Modern Times Group MTG B	4 000 000	379 600	2,1
Sinch	7 000 000	145 110	0,8
Stillfront Group	13 000 000	108 615	0,6
Truecaller B	11 000 000	562 650	3,1
		2 152 535	12,0

TILLVERKNING

AAK	1 450 000	457 620	2,5
Alleima	2 100 000	157 710	0,9
AQ Group	500 000	70 000	0,4
Bactiguard B	1 648 485	58 192	0,3
Beijer Ref B	4 200 000	685 020	3,8
BICO B	2 600 000	83 252	0,5
Biogaia Biologic B	650 000	72 735	0,4
Biotage	750 000	120 600	0,7
Bolden	1 400 000	434 700	2,4
Bonesupport	700 000	270 760	1,5
Camurus	300 000	169 650	0,9
Electrolux Professional	2 600 000	178 100	1,0
Elekta B	1 800 000	110 070	0,6
Getinge B	1 350 000	245 093	1,4
Gränges	900 000	118 530	0,7
Hexatronic Group	8 800 000	318 384	1,8
Hexpol B	700 000	71 960	0,4
Husqvarna B	3 000 000	173 220	1,0
Indutrade	1 200 000	332 400	1,8
Invisio Communications	720 000	198 360	1,1
ITAB Shop	3 800 000	79 420	0,4
Lindab International	750 000	171 900	1,0
Mips	360 000	169 344	0,9
Munters Group B	650 000	120 900	0,7
Mycronic	500 000	199 700	1,1
NCAB Group	500 000	32 250	0,2
New Wave B	1 450 000	140 868	0,8
NIBE Industrier B	9 750 000	421 590	2,3
SKF B	1 000 000	207 600	1,2
Sobi	2 150 000	682 410	3,8

Handelsbanken Svenska Småbolag, forts.

	Antal/Nom. bel. tusental	Marknadsvärde tSEK	% av fondförm.
Storskogen Group B	13 000 000	149 565	0,8
Thule Group	550 000	187 880	1,0
Trelleborg B	1 500 000	567 900	3,2
Vitrolife	600 000	129 000	0,7
Volvi	400 000	39 240	0,2
Xvivo Perfusio	425 000	207 825	1,2
		7 833 747	43,5
UTHYRNING, FASTIGHETSSERVICE, RESETJÄNSTER OCH ANDRA STÖDTJÄNSTER			
Loomis	650 000	218 660	1,2
Securitas	3 750 000	513 375	2,9
Yubico	1 100 000	267 300	1,5
		999 335	5,6
UTVINNING AV MINERAL			
Gruvaktiebolaget Viscaria	1 500 000	31 800	0,2
		31 800	0,2
VERKSAMHET INOM JURIDIK, EKONOMI, VETENSKAP OCH TEKNIK			
AFRY	1 250 000	192 125	1,1
BioArctic B	400 000	79 800	0,4
Sdiptech	1 550 000	368 590	2,0
Sweco B	1 700 000	279 990	1,6
		920 505	5,1
VÅRD OCH OMSORG; SOCIALA TJÄNSTER			
Ambea	800 000	77 240	0,4
		77 240	0,4
Noterade aktier		17 379 572	96,6
Överlåtbara värdepapper som är föremål för regelbunden handel vid någon annan marknad som är reglerad och öppen för allmänheten			
			3,2
	Antal/Nom. bel. tusental	Marknadsvärde tSEK	% av fondförm.
NOTERADE AKTIER			
INFORMATION- OCH KOMMUNIKATIONSVERKSAMHET			
Paradox Interactive	450 000	92 430	0,5
		92 430	0,5
TILLVERKNING			
Implantica SDB	1 300 000	44 720	0,2
Smart Eye	1 000 000	61 300	0,3
Vimian Group	5 400 000	214 920	1,2
		320 940	1,8
VERKSAMHET INOM JURIDIK, EKONOMI, VETENSKAP OCH TEKNIK			
Surgical Science Sweden	1 075 000	167 593	0,9
		167 593	0,9
Noterade aktier		580 963	3,2
Summa finansiella instrument med positivt marknadsvärde		17 960 535	99,8
Summa finansiella instrument med negativt marknadsvärde		0	0,0
Netto, övriga tillgångar och skulder		32 248	0,2
Total summa fondförmögenhet		17 992 783	100,0

I tabellerna är siffrorna avrundade till närmsta tusental respektive första decimal, vilket gör att en summering av kolumnerna kan ge belopp som avviker från den angivna slutsumman.

Uppgifter om fondens värdepapperslån

Volym utlånade värdepapper, tSEK **477 590**

Volym utlånade värdepapper i % av totala utlåningsbara tillgångar **2,7**

De tio största utfärdarna av säkerheter för värdepapperslån per emittent, tSEK:

Amerikanska staten	230 938
Brittiska staten	10 309
Meta Platforms	9 869
Credo Technology Group	9 068
MasterCar	8 891
Apple	8 774
Hess	8 188
Next	8 185
Nvidia	8 000
Bank of America	7 595

De största motparterna för värdepapperslån, tSEK:

Goldman Sachs International	215 668
SEB	181 402
J.P. Morgan Securities	57 361
BNP Paribas Financial Markets	28 521
Citigroup Global Markets	9 880
Morgan Stanley & Co. International	6 606
Merrill Lynch International	6 239
UBS, London Branch	5 044
Barclays Capital Securities	3 710
HSBC Bank	1 856

Typ av och kvalitet på säkerheten, tSEK:

Aktier	273 639
Obligationer och andra räntebärande instrument	242 649
	516 287

Vi godtar statsobligationer och statsskuldväxlar med en rating om AA- från S&P eller Aa3 från Moody's eller högre utgivna av amerikanska staten, brittiska staten, stater inom eurozonen (Österrike, Belgien, Finland, Frankrike, Tyskland, Irland, Italien, Luxemburg, Nederländerna, Portugal och Spanien) samt Australien, Kanada, Danmark, Japan, Nya Zeeland, Norge, Sverige och Schweiz. Som säkerheter godtar vi vidare aktier i stora och välkända index.

Säkerheternas löptidsprofil, tSEK:

Mindre än en dag	-
En dag till en vecka	-
En vecka till en månad	24
En till tre månader	184
Tre månader till ett år	120
Mer än ett år	242 320
Obestämmd löptid	273 639
	516 287

Motparternas hemvist, tSEK

Frankrike	28 521
Storbritannien	306 364
Sverige	181 402
	516 287

Säkerheternas valuta, tSEK

AUD	2 938
CAD	72
CHF	546
DKK	265
EUR	7 475
GBP	51 298
HKD	2 749
JPY	29 037
SEK	619
SGD	627
USD	420 661
	516 287

Avveckling och clearing, tSEK

Tredje part	516 287
	516 287

Löptidsprofilen för värdepapperslånen är obestämmd men med möjlighet till omedelbar uppsägning.

De mottagna säkerheterna förvaras av J.P. Morgan Bank Luxembourg S.A. eller annat koncernbolag inom J.P. Morgankoncernen och återanvänds ej.

Uppgifter om avkastning och kostnad:

Värdepappersutlåningen har under året totalt genererat intäkter på 3 546 tSEK, varav 80% har tillfallit fonden och 20% J.P. Morgan Bank Luxembourg S.A. i dess egenskap av förmedlare av värdepapperslån.

Motparter för värdepappersutlåning under året:

- Barclays Capital Securities
- BNP Paribas Financial Markets
- Citigroup Global Markets
- Goldman Sachs International
- Handelsbanken
- HSBC Bank
- J.P. Morgan Securities
- Merrill Lynch International
- Morgan Stanley & Co Intl
- SEB
- UBS, London Branch

BILAGA IV

Regelbundna upplysningar för de finansiella produkter som avses i artikel 8 punkterna 1, 2 och 2a i förordning (EU) 2019/2088 och artikel 6 första stycket i förordning (EU) 2020/852.

Produktnamn: Handelsbanken Svenska Småbolag

Identifieringskod för juridiska personer: 549300DJ3E7IOGMNUZ72

Hållbar investering: en investering i ekonomisk verksamhet som bidrar till ett miljömål eller socialt mål, förutsatt att investeringen inte orsakar betydande skada för något annat miljömål eller socialt mål och att investeringsobjekten följer praxis för god styrning.

EU-taxonomin är ett klassificeringssystem som fastställs i förordning (EU) 2020/852, där det fastställs en förteckning över **miljömässigt hållbara ekonomiska verksamheter**. Förordningen innehåller inte någon förteckning över socialt hållbara ekonomiska verksamheter. Hållbara investeringar med ett miljömål kan vara förenliga med kraven i taxonomin eller inte.

Miljörelaterade och/eller sociala egenskaper

Hade denna finansiella produkt ett mål för hållbar investering?

Ja

Den gjorde **hållbara investeringar med ett miljömål: ___%**

i ekonomiska verksamheter som anses vara miljömässigt hållbara enligt EU-taxonomin

i ekonomiska verksamheter som inte anses vara miljömässigt hållbara enligt EU-taxonomin

Den gjorde **hållbara investeringar med ett socialt mål: ___%**

Nej

Den **främjade miljörelaterade eller sociala egenskaper** och även om den inte hade en hållbar investering som sitt mål, hade den en andel på 37.40% hållbara investeringar

med ett miljömål i ekonomiska verksamheter som anses vara miljömässigt hållbara enligt EU-taxonomin

med ett miljömål i ekonomiska verksamheter som inte anses vara miljömässigt hållbara enligt EU-taxonomin

med ett socialt mål

Den främjade miljörelaterade eller sociala egenskaper, **men gjorde inte några hållbara investeringar**



I vilken utsträckning främjades de miljörelaterade och/eller sociala egenskaperna av denna finansiella produkt?

Hållbarhetsindikatorer mäter uppnåendet av de miljörelaterade eller sociala egenskaperna som den finansiella produkten främjar.

Fonden främjar miljörelaterade och sociala egenskaper genom hållbara investeringar, vilket innebär investeringar i bolag vars ekonomiska aktiviteter bedöms bidra till ett miljömål eller socialt mål enligt Globala målen i Agenda 2030 och/eller verksamhet anpassad till EU-taxonomin.

Fondens andel hållbara investeringar uppgick under 2024 till 37.40%, baserat på ett snitt av utfallet av fondens hållbara investeringar per kvartal.

En investering bidrar till något av hållbarhetsmålen nedan om bolagets omsättning överstiger en given miniminivå vad avser bidrag till Globala målen, EU Taxonomin eller en kombination därav. Förutom ett bolags omsättning kan även kapitalutgifter eller driftsutgifter (CAPEX/OPEX) användas för att bedöma bidrag till målen.

Fonden bidrog genom hållbara investeringar till nedanstående mål;

Miljömål definierade i EU-taxonomin med framtagna tekniska standarder

Begränsning av klimatförändringar.

Övriga miljömål

Hållbar energi (SDG 7), Främja hållbara byggnader (SDG 11), Optimera materialanvändning (hållbar produktion och konsumtion) (SDG 12), Begränsning av klimatförändringar (SDG 13).

Fonden har också främjat miljömål genom exkludering av bolag med verksamhet kopplat till fossila bränslen samt bolag som bekräftats agera i strid med internationella normer och konventioner relaterade till miljö.

Detta följs upp med indikatorerna:

- Koldioxidavtryck
- Växthusgasintensitet
- Andel av investeringar i företag som är verksamma inom sektorn för fossila bränslen

Sociala mål

Tillhandahålla grundläggande service (SDG 1, 8, 9, 10 & 11), God hälsa och välbefinnande (SDG 3), God utbildning (SDG 4), Fredliga och inkluderande samhällen (SDG 16).

Fonden har också främjat följande sociala mål:

- God hälsa och välbefinnande (SDG 3) genom exkludering av bolag med verksamhet kopplade till alkohol, tobak, cannabis och kommersiell spelverksamhet.
- Ingen fattigdom (SDG 1) genom exkludering av bolag med verksamhet kopplade till vapen och krigsmateriel, inklusive förbjudna vapen och kärnvapen.
- Jämställdhet (SDG 5) genom exkludering av bolag med verksamhet kopplat till pornografi.
- Anständiga arbetsvillkor och ekonomisk tillväxt (SDG 8) genom exkludering av med verksamhet kopplat till tobak och pornografi.
- Fredliga och inkluderande samhällen (SDG 16) genom exkludering av bolag med verksamhet kopplat till vapen och krigsmateriel, inklusive förbjudna vapen och kärnvapen.

Fonden har också främjat sociala mål genom exkludering av bolag som bekräftats agera i strid med internationella normer och konventioner relaterade till mänskliga rättigheter, arbetsrätt eller bekämpning av korruption och mutor.

Fonden har även främjat miljörelaterade och/eller sociala egenskaper genom aktiv ägarstyrning och dialog. I detta arbete har fondbolaget, som stöd för analys och prioritering, använt ett egenutvecklat verktyg kopplat till huvudsakliga negativa konsekvenser för hållbarhetsfaktorer (Principle Adverse Impact, PAI).

● Vilket resultat visade hållbarhetsindikatorerna?

Hållbarhetsindikatorerna i tabellen nedan är ett urval av de indikatorer som används för att mäta uppnåendet av de miljörelaterade eller de sociala egenskaperna som fonden främjar.

Indikatorn "andelen hållbara investeringar" visar på hur stor del av fonden som anses ha hållbara investeringar som främjar en eller flera av de miljö och/eller sociala målen.

Indikatorerna "koldioxidavtryck", "växthusgasintensitet" och "andel investeringar inom sektorn för fossila bränslen" visar på utsläpp från fondens investeringar.

Indikatorn om brott mot FN:s globala överenskommelser och OECDs riktlinjer visar på hur fonden undviker att investera i verksamheter som är i strid med internationella riktlinjer.

Beräkningsmetod:

Samtliga indikatorer nedan har beräknas utifrån ett snitt av fondens investeringar per kvartal.

Hållbarhetsindikatorerna i tabellen är inte föremål för godkännande av revisor eller granskning av tredje part.

Mått	Värde 2024	Värde 2023	Värde 2022
Andel hållbara investeringar (%)	37.40%	36.27%	33.54%
Koldioxidavtryck (Scope 1,2,3) (tCO ₂ eq/EURm)	559.06	510.41	685.17
Växthusgasintensitet (Scope 1,2,3) (tCO ₂ eq/EURm)	1,074.14	770.03	812.29
FN:s globala överenskommelse och OECD:s riktlinjer för multinationella företag: Andel av investeringar i investeringsobjekt som har varit inblandade i brott mot FN:s globala överenskommelse eller OECD:s riktlinjer för multinationella företag (%)	0.00%	0.00%	0.00%
Andel av investeringar i företag som är verksamma inom sektorn för fossila bränslen (%)	0.00%	0.00%	0.00%

● **....och jämfört med de föregående perioderna?**

För jämförelse med föregående period, se tabell ovan.

Fondbolaget investerar ej i bolag som bedöms ha verifierade kränkningar av FN:s globala överenskommelse och OECD:s riktlinjer för multinationella företag, inte heller investeringar med exponering mot förbjudna eller kontroversiella vapen eller bolag vars intäkter till mer än 5% kom från verksamheter (produktion/distribution) kopplad till vapen och krigsmateriel, alkohol, tobak, cannabis, pornografi, kommersiell spelverksamhet och fossila bränslen med undantag för eventuella investeringar i godkända omställningsbolag. I undantagsfall kan ett befintligt innehav få ändrad analys och då avyttras innehavet så snart det är möjligt, dock kan det under den korta tiden mellan ändrad signal och avyttring finnas en exponering.

● **Vilka var målen med de hållbara investeringar som den finansiella produkten delvis gjorde, och hur bidrog den hållbara investeringen till dessa mål?**

Målet med de hållbara investeringarna var att bidra till miljömål eller sociala mål genom investeringar i bolag vars ekonomiska aktiviteter bedöms ha ett positivt bidrag till ett miljömål eller socialt mål alternativt att bolaget är involverat i verksamhet anpassad till EU-taxonomin. Miljömålen och de sociala målen är definierade med utgångspunkt i Globala målen i Agenda 2030.

Vilka mål som fonden bidrog till vid under referensperioden står listade ovan. Bidraget till miljömålen definierade i EU taxonomin har mätts genom bolagens estimerade taxonomiförenlighet vad avser omsättning. För övriga miljömål och sociala mål har bidraget avseende dessa mål mätts genom bolagens omsättning från produkter och tjänster som enligt fondbolagets bedömning kan anses bidra till de Globala målen i Agenda 2030. Som utgångspunkt för att anses kvalificera som en hållbar investering krävs en estimerad taxonomiförenlig omsättning från bolaget på minst 20% alternativt att bolagets omsättning från produkter och tjänster som bidrar till de Globala målen i Agenda 2030 uppgår till minst 25%. I vissa fall sker bedömning av bolagens bidrag till miljömål eller sociala mål enligt andra kriterier än tröskelnivå avseende omsättning, exempelvis kapitalutgifter eller driftsutgifter (CAPEX/OPEX).

● **På vilket sätt orsakade de hållbara investeringar som den finansiella produkten delvis gjorde inte någon betydande skada för något miljömål eller socialt mål med de hållbara investeringarna?**

För att utgöra en hållbar investering krävs att ett bolag som bidrar positivt till något miljömål eller socialt mål samtidigt inte orsakar betydande skada för något

Huvudsakliga negativa konsekvenser är investeringsbesluts mest negativa konsekvenser för hållbarhetsfaktorer som rör miljö, sociala frågor och personalfrågor, respekt för mänskliga rättigheter samt frågor rörande bekämpning av korruption och mutor.

miljömål eller socialt mål. Genom tillämpningen av nedanstående principer har det under referensperioden säkerställts att de hållbara investeringarna inte orsakade någon betydande skada för något miljömål eller socialt mål:

- Bolagets övriga verksamhet utvärderas systematiskt mot uppsatta gränsvärden för att bedöma signifikant motverkan av de globala målen.
- Exkludering av vissa sektorer såsom fossila bränslen och kontroversiella vapen begränsar betydande skador för miljömål och sociala mål.
- Exkludering av bolag som bekräftats agera i strid med internationella normer och konventioner begränsar betydande skador för miljömål och sociala mål.
- Uppsatta gränsvärden för biologisk mångfald PAI 1.7 och högutsläppande sektorer vilka är av särskild relevans för PAI 1.1-1.4.

Hur beaktades indikatorerna för negativa konsekvenser för hållbarhetsfaktorer?

Indikatorerna för negativa konsekvenser för hållbarhetsfaktorer (PAI) beaktas genom att exkludera vissa investeringar kopplade till; sektorn för fossila bränslen PAI 1.4, förbjudna vapen PAI 1.14, samt bolag som bekräftats agera i strid med internationella normer och konventioner relaterade till mänskliga rättigheter, arbetsrätt eller bekämpning av korruption och mutor, PAI 1.10.

Utöver dessa finns uppsatta gränsvärden för ytterligare indikatorer PAI 1.7 för biologisk mångfald och högutsläppande sektorer vilka är av särskild relevans för PAI 1.1-1.4.

Var de hållbara investeringarna förenliga med OECD:s riktlinjer för multinationella företag och FN:s vägledande principer för företag och mänskliga rättigheter? **Beskrivning:**

Fondens investeringar har under referensperioden varit anpassade till OECD:s riktlinjer för multinationella företag och FN:s vägledande principer för företag och mänskliga rättigheter. Detta har säkerställts genom tillämpning av fondbolagets exkluderingsstrategi.

I EU-taxonomi fastställs en princip om att inte orsaka betydande skada, enligt vilken taxonomiförenliga investeringar inte får orsaka betydande skada för EU-taxonomins mål, och åtföljs av särskilda unionskriterier.

Principen om att inte orsaka betydande skada är endast tillämplig på de av den finansiella produktens underliggande investeringar som beaktar EU-kriterierna för miljömässigt hållbara ekonomiska verksamheter. Den återstående delen av denna finansiella produkt har underliggande investeringar som inte beaktar EU-kriterierna för miljömässigt hållbara ekonomiska verksamheter.

Inga andra eventuella hållbara investeringar får heller orsaka betydande skada för några miljömål eller sociala mål.



Hur beaktades i denna finansiella produkt huvudsakliga negativa konsekvenser för hållbarhetsfaktorer?

Fondbolaget beaktar, för direkta placeringar samt för fonder där genomlysning sker, huvudsakliga negativa konsekvenser för hållbarhetsfaktorer (PAI). Detta görs genom ett av fondbolaget framtaget PAI-verktyg där potentiella negativa konsekvenser identifieras och analyseras. Vissa negativa konsekvenser för hållbarhetsfaktorer beaktas genom att exkludera investeringar kopplade till; fossila bränslen PAI 1.4, förbjudna vapen PAI 1.14, samt bolag som bekräftats agera i strid med internationella

normer och konventioner relaterade till mänskliga rättigheter, arbetsrätt eller bekämpning av korruption och mutor PAI 1.10. Övriga negativa konsekvenser för hållbarhetsfaktorer hanteras genom aktiv ägarstyrning och dialog.

Nedan redovisas de indikatorer som analyserats för fonden:

Indikator på negativa konsekvenser för hållbar utveckling & mått	Värde 2024	% av investeringarna som har datatäckning (coverage) 2024	Värde 2023	% av investeringarna som har datatäckning (coverage) 2023	Värde 2022	% av investeringarna som har datatäckning (coverage) 2022
1.1 Utsläpp av växthusgaser - Scope 1- växthusgasutsläpp (tCO ₂ eq)	30,682.84	96.80%	73,464.00	96.73%	53,566.97	95.39%
1.1 Utsläpp av växthusgaser - Scope 2- växthusgasutsläpp (tCO ₂ eq)	9,362.64	96.80%	15,167.24	96.73%	15,705.00	95.39%
1.1 Utsläpp av växthusgaser - Scope 3- växthusgasutsläpp (tCO ₂ eq)	0.57	96.80%	0.61	96.73%	1,350,817.31	95.39%
1.1 Utsläpp av växthusgaser - Scope 1+2 växthusgasutsläpp (tCO ₂ eq)	0.13		0.13		69,272.06	
1.1 Utsläpp av växthusgaser - Scope 1+2+3 växthusgasutsläpp (tCO ₂ eq)	890,112.73		893,116.79		1,420,089.33	
1.2 Koldioxidavtryck - Koldioxidavtryck Scope 1+2+3 (tCO ₂ eq/EURm)	559.06	96.80%	510.41	96.73%	685.17	95.39%
1.2 Koldioxidavtryck - Koldioxidavtryck Scope 1+2 (tCO ₂ eq/EURm)	25.29	96.80%	49.98	96.73%	33.42	95.39%
1.3 Investeringsobjektets växthusgasintensitet - Växthusgasintensitet Scope 1+2+3 (tCO ₂ eq/EURm)	1,074.14	96.21%	770.03	96.55%	812.29	95.16%
1.3 Investeringsobjektets växthusgasintensitet - Växthusgasintensitet Scope 1+2 (tCO ₂ eq/EURm)	28.77	96.21%	54.37	96.55%	43.88	95.16%
1.4 Exponering mot företag som är verksamma inom sektorn för fossila bränslen - Andel av investeringar i företag som är verksamma inom sektorn för fossila bränslen (%)	0.00%	97.22%	0.00%	97.33%	0.00%	96.16%
1.5 Andel av icke-förnybar energiförbrukning och energiproduktion - Investeringsobjektets andel av icke-förnybar energiförbrukning från icke-förnybara energikällor jämfört med förnybara energikällor, uttryckt i procent av totala energikällor (%)	60.44%	64.33%	58.92%	55.34%	62.30%	54.53%
1.5 Andel av icke-förnybar energiförbrukning och energiproduktion - Investeringsobjektets andel av icke-förnybar energiproduktion från icke-förnybara energikällor jämfört med förnybara energikällor, uttryckt i procent av totala energikällor (%)	16.37%	21.39%	21.49%	18.34%	28.48%	19.48%
1.6 Energiförbrukningsintensitet per sektor med stor klimatpåverkan - Energiförbrukning i GWh per miljon euro i intäkter från investeringsobjekt, per sektor med stor klimatpåverkan (GWh/EURm)						

Forts

Indikator på negativa konsekvenser för hållbar utveckling & mått	Värde 2024	% av investeringarna som har datatäckning (coverage) 2024	Värde 2023	% av investeringarna som har datatäckning (coverage) 2023	Värde 2022	% av investeringarna som har datatäckning (coverage) 2022
1.6 Energiförbrukningsintensitet per sektor med stor klimatpåverkan - Energiförbrukning i GWh per miljon euro i intäkter från investeringsobjekt, per sektor med stor klimatpåverkan (GWh/EURm) - A – JORDBRUK, SKOGSBRUK OCH FISKE			0.00			
1.6 Energiförbrukningsintensitet per sektor med stor klimatpåverkan - Energiförbrukning i GWh per miljon euro i intäkter från investeringsobjekt, per sektor med stor klimatpåverkan (GWh/EURm) - B – UTVINNING AV MINERAL			0.00			
1.6 Energiförbrukningsintensitet per sektor med stor klimatpåverkan - Energiförbrukning i GWh per miljon euro i intäkter från investeringsobjekt, per sektor med stor klimatpåverkan (GWh/EURm) - C – TILLVERKNING	0.21		0.27		0.64	
1.6 Energiförbrukningsintensitet per sektor med stor klimatpåverkan - Energiförbrukning i GWh per miljon euro i intäkter från investeringsobjekt, per sektor med stor klimatpåverkan (GWh/EURm) - D – FÖRSÖRJNING AV EL, GAS, VÄRME OCH KYLA			0.00			
1.6 Energiförbrukningsintensitet per sektor med stor klimatpåverkan - Energiförbrukning i GWh per miljon euro i intäkter från investeringsobjekt, per sektor med stor klimatpåverkan (GWh/EURm) - E – VATTENFÖRSÖRJNING; AVLOPPSRENING, AVFALLSHANTERING OCH SANERING			0.00			
1.6 Energiförbrukningsintensitet per sektor med stor klimatpåverkan - Energiförbrukning i GWh per miljon euro i intäkter från investeringsobjekt, per sektor med stor klimatpåverkan (GWh/EURm) - F – BYGGVERKSAMHET	0.11		0.09		0.11	

Forts

Indikator på negativa konsekvenser för hållbar utveckling & mått	Värde 2024	% av investeringarna som har datatäckning (coverage) 2024	Värde 2023	% av investeringarna som har datatäckning (coverage) 2023	Värde 2022	% av investeringarna som har datatäckning (coverage) 2022
1.6 Energiförbrukningsintensitet per sektor med stor klimatpåverkan - Energiförbrukning i GWh per miljon euro i intäkter från investeringsobjekt, per sektor med stor klimatpåverkan (GWh/EURm) - G – HANDEL; REPARATION AV MOTORFORDON OCH MOTORCYKLAR	0.03		0.02		0.02	
1.6 Energiförbrukningsintensitet per sektor med stor klimatpåverkan - Energiförbrukning i GWh per miljon euro i intäkter från investeringsobjekt, per sektor med stor klimatpåverkan (GWh/EURm) - H – TRANSPORT OCH MAGASINERING			0.00			
1.6 Energiförbrukningsintensitet per sektor med stor klimatpåverkan - Energiförbrukning i GWh per miljon euro i intäkter från investeringsobjekt, per sektor med stor klimatpåverkan (GWh/EURm) - L – FASTIGHETSVERKSAMHET	0.56		0.55		0.59	
1.7 Verksamhet som negativt påverkar områden med känslig biologisk mångfald - Andel av investeringar i investeringsobjekt med platser/projekt belägna i eller i närheten av områden med känslig biologisk mångfald där investeringsobjektens verksamhet påverkar dessa områden negativt (%)	2.20%	97.22%	0.00%	97.33%	0.00%	96.16%
1.8 Utsläpp till vatten - Ton utsläpp till vatten som genereras av investeringsobjekt per miljon investerade euro, uttryckt som ett vägt genomsnitt (t/EURm)	0.03	3.52%	0.19	4.24%	2.12	7.08%
1.9 Färligt avfall och radioaktivt avfall - Ton färligt avfall och radioaktivt avfall som genereras av investeringsobjekt per miljon investerade euro, uttryckt som ett vägt genomsnitt (t/EURm)	3.38	97.18%	2.87	79.96%	11.24	32.04%
1.10 Brott mot FN:s globala överenskommelse och OECD:s riktlinjer för multinationella företag - Andel av investeringar i investeringsobjekt som har varit inblandade i brott mot FN:s globala överenskommelse eller OECD:s riktlinjer för multinationella företag (%)	0.00%	98.49%	0.00%	97.61%	0.00%	96.31%

Forts

Indikator på negativa konsekvenser för hållbar utveckling & mått	Värde 2024	% av investeringarna som har datatäckning (coverage) 2024	Värde 2023	% av investeringarna som har datatäckning (coverage) 2023	Värde 2022	% av investeringarna som har datatäckning (coverage) 2022
1.11 Inga processer och efterlevnadsmekanismer för att övervaka efterlevnaden av FN:s globala överenskommelse och OECD:s riktlinjer för multinationella företag - Andel av investeringar i investeringsobjekt utan strategier för att övervaka efterlevnaden av FN:s globala överenskommelse eller OECD:s riktlinjer för multinationella företag eller mekanismer för klagomålshantering av brott mot FN:s globala överenskommelse eller OECD:s riktlinjer för multinationella företag (%)	61.63%	96.89%	53.54%	95.45%	74.86%	82.38%
1.12 Ojusterad löneklyfta mellan könen - Genomsnittlig ojusterad löneklyfta mellan könen hos investeringsobjekt (%)		0.00%	0.00%	0.00%		0.00%
1.13 Jämnare könsfördelning i styrelserna - Genomsnitt för manlig och kvinnlig representation bland styrelseledamöter i investeringsobjekt, uttryckt i procentandel av samtliga styrelseledamöter (% kvinnor)	36.44%	97.18%	36.45%	97.33%	36.11%	95.94%
1.14 Exponering mot kontroversiella vapen (antipersonella minor, klusterammunition, kemiska vapen och biologiska vapen) - Andel av investeringar i investeringsobjekt som är involverade i tillverkning eller försäljning av kontroversiella vapen (%)	0.00%	98.49%	0.00%	97.61%	0.00%	96.31%
2.4 Investeringar i företag utan initiativ för minskning av koldioxidutsläpp - Andel av investeringar i investeringsobjekt utan initiativ för minskning av koldioxidutsläpp som syftar till att anpassa sig till Parisavtalet (%)	53.70%	97.03%	68.77%	97.33%	64.52%	95.72%
3.9 Ingen policy för mänskliga rättigheter - Andel investeringar i enheter utan en policy för mänskliga rättigheter (%)	6.52%	97.05%	7.96%	91.03%	6.83%	84.47%
1.15 Växthusgasintensitet - Investeringsobjektens växthusgasintensitet (KtonCO ₂ eq/EURm)		0.00%	0.00	0.00%		0.00%
1.16 Investeringsobjektens hemvist där det förekommer bristande samhällsansvar - Antal länder där investeringsobjekten har sin hemvist där det förekommer bristande samhällsansvar (i absoluta tal och relativa tal, dividerat med samtliga länder där investeringsobjekten har sin hemvist), enligt internationella fördrag och konventioner, Förenta nationernas principer och, i förekommande fall, nationell lagstiftning.		0.00%	0.00%	0.00%		0.00%



Vilka var den finansiella produktens viktigaste investeringar?

Förteckningen innehåller de investeringar som utgör den finansiella produktens **största andel investeringar** under referensperioden, som är följande: 2024-01-01 till 2024-12-31

Största investeringarna	Sektor	% Tillgångar 2024	% Tillgångar 2023	% Tillgångar 2022	Land
Beijer Ref B	Tillverkning	4.00%	4.10%	2.86%	SE
Sobi	Tillverkning	3.47%	2.78%	2.23%	SE
Sagax B	Fastighetsverksamhet	3.28%	3.05%	2.35%	SE
Addtech B	Handel; reparation av motorfordon och motorcyklar	2.96%	3.23%	2.65%	SE
Skanska B	Byggverksamhet	2.89%	2.89%	2.46%	SE
Boliden	Tillverkning	2.78%	1.33%	3.48%	SE
Fastighets AB Balder	Fastighetsverksamhet	2.71%	1.85%	2.51%	SE
Securitas	Uthyrning, fastighetsservice, resetjänster och andra stödtjänster	2.56%	2.32%	1.15%	SE
Truecaller B	Informations- och kommunikationsverksamhet	2.51%	2.30%	1.63%	SE
Trelleborg B	Tillverkning	2.41%	2.99%	2.69%	SE
Castellum	Fastighetsverksamhet	2.32%	2.81%	2.09%	SE
Indutrade	Tillverkning	2.13%	2.28%	2.97%	SE
Corem Property B	Fastighetsverksamhet	2.10%	1.82%	1.42%	SE
Serendipity Innovations B	Verksamhet inom juridik, ekonomi, vetenskap och teknik	2.10%	2.17%	1.76%	SE
Nordnet	Finans- och försäkringsverksamhet	2.09%	2.32%	2.50%	SE



Hur stor var andelen hållbarhetsrelaterade investeringar?

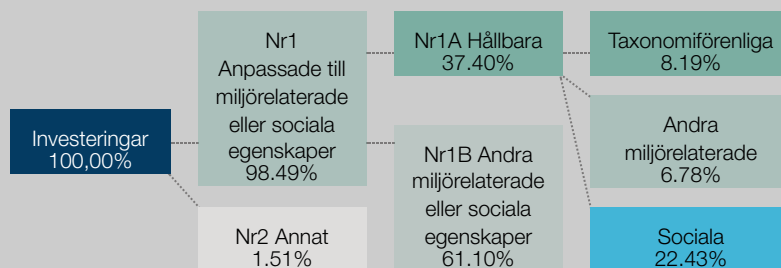
Tillgångsallokering beskriver andelen investeringar i specifika tillgångar.

För att uppfylla EU-taxonomin omfattar kriterierna för **fossilgas** begränsningar av utsläpp och övergång till helt förnybar energi eller koldioxidsnåla bränslen senast i slutet av 2035. När det gäller **kärnenergi** inkluderar kriterierna omfattande säkerhets- och avfallshanteringsregler.

Möjliggörande verksamheter gör det direkt möjligt för andra verksamheter att bidra väsentligt till ett miljömål.

Omställningsverksamheter är verksamheter som det ännu inte finns koldioxidsnåla alternativ tillgängliga för och som bland annat har växthusgasutsläpp på nivåer som motsvarar bästa prestanda.

- *Vad var tillgångsallokeringen?*



Nr1 Anpassade till miljörelaterade eller sociala egenskaper omfattar den finansiella produktens investeringar som används för att uppnå de miljörelaterade eller sociala egenskaper som främjas av den finansiella produkten.

Nr2 Annat omfattar den finansiella produktens återstående investeringar som varken är anpassade till de miljörelaterade eller sociala egenskaperna eller anses som hållbara investeringar.

Kategorin **Nr1 Anpassade till miljörelaterade eller sociala egenskaper** omfattar:

- Underkategorin **Nr1A Hållbara** omfattar miljömässigt och socialt hållbara investeringar.
- Underkategorin **Nr1B Andra miljörelaterade eller sociala egenskaper** omfattar investeringar som är anpassade till de miljörelaterade eller sociala egenskaper som inte anses vara hållbara investeringar.

● *I vilka ekonomiska sektorer gjordes investeringarna?*

Sektor/Industrikod	Sektor/Industrinamn	Summa
B	Utvinning av mineral	0.18%
07	Utvinning av metallmalmer	0.18%
C	Tillverkning	44.19%
10	Livsmedelsframställning	1.61%
14	Tillverkning av kläder	0.96%
20	Tillverkning av kemikalier och kemiska produkter	1.38%
21	Tillverkning av farmaceutiska basprodukter och läkemedel	5.94%
22	Tillverkning av gummi- och plastvaror	2.41%
24	Stål- och metallframställning	5.36%
25	Tillverkning av metallvaror utom maskiner och apparater	1.39%
26	Tillverkning av datorer, elektronikvaror och optik	7.80%
27	Tillverkning av elapparatur	1.26%
28	Tillverkning av övriga maskiner	10.68%
29	Tillverkning av motorfordon, släpfordon och påhängsvagnar	0.91%
31	Tillverkning av möbler	0.25%
32	Annan tillverkning	3.93%
33	Reparation och installation av maskiner och apparater	0.31%
F	Byggverksamhet	5.94%
41	Byggande av hus	3.61%
42	Anläggningsarbeten	1.93%

Forts

Sektor/Industrikod	Sektor/Industrinamn	Summa
43	Specialiserad bygg- och anläggningsverksamhet	0.40%
G	Handel; reparation av motorfordon och motorcyklar	3.88%
46	Parti- och provisionshandel utom med motorfordon	3.74%
47	Detaljhandel utom med motorfordon och motorcyklar	0.14%
I	Hotell- och restaurangverksamhet	0.24%
55	Hotell- och logiverksamhet	0.24%
J	Informations- och kommunikationsverksamhet	11.44%
58	Förlagsverksamhet	9.76%
62	Dataprogrammering, datakonsultverksamhet o.d.	1.69%
K	Finans- och försäkringsverksamhet	3.56%
64	Finansiella tjänster utom försäkring och pensionsfondsverksamhet	2.58%
66	Stödtjänster till finansiella tjänster och försäkring	0.98%
L	Fastighetsverksamhet	14.16%
68	Fastighetsverksamhet	14.16%
M	Verksamhet inom juridik, ekonomi, vetenskap och teknik	8.14%
71	Arkitekt- och teknisk konsultverksamhet; teknisk provning och analys	5.14%
72	Vetenskaplig forskning och utveckling	1.61%
75	Veterinärverksamhet	1.38%
N	Uthyrning, fastighetsservice, resetjänster och andra stödtjänster	5.15%
80	Säkerhets- och bevakningsverksamhet	4.16%
82	Kontorstjänster och andra företagstjänster	1.00%
Q	Vård och omsorg; sociala tjänster	0.11%
87	Vård och omsorg med boende	0.11%

Verksamheter som är förenliga med taxonomin uttrycks som en andel av följande:

- **omsättning**, vilket återspeglar andelen av intäkterna från investeringsobjektens gröna verksamheter
- **kapitalutgifter**, som visar de gröna investeringar som gjorts av investeringsobjekten, t.ex. för en omställning till en grön ekonomi
- **driftsutgifter**, som återspeglar investeringsobjektens gröna operativa verksamheter.



I hur stor utsträckning var de hållbara investeringarna med ett miljömål förenliga med EU-taxonomin?

Bolagen har där det är möjligt börjat rapportera i vilken utsträckning deras verksamheter är förenliga med EU-taxonomin. Utöver rapporterad data finns estimerad data tillgängligt. Fondbolaget har gjort bedömningen att denna estimerade data kan anses vara tillräckligt tillförlitlig att användas för att bedöma om bolaget bidrar till ett miljömål definierat i EU-taxonomin och på den grunden kan anses vara en hållbar investering i linje med SFDR artikel 2 (17).

Redovisningen nedan är inte föremål för godkännande av revisor eller granskning av tredje part.

I fondbolagets taxonomirapportering redovisas endast av bolagen själva rapporterad taxonomiförenlighet. Fondens andel taxonomiförenliga investeringar för 2024 uppgick till 4.19% baserat på bolagens omsättning.

- **Investerar den finansiella produkten i fossilgas och/eller kärnenergirelaterad verksamhet som uppfyller EU-taxonomin?**¹

¹Fossilgas och/eller kärnenergirelaterad verksamhet kommer endast att uppfylla EU-taxonomin om den bidrar till att begränsa klimatförändringarna ("begränsning av klimatförändringarna") och inte orsakar betydande skada för något av målen i EU-taxonomin – se förklarande anmärkning i vänstra marginalen. De fullständiga kriterierna för ekonomisk verksamhet för fossilgas och kärnenergi som uppfyller EU-taxonomin fastställs i kommissionens delegerade förordning (EU) 2022/1214.



Ja:



I fossilgas

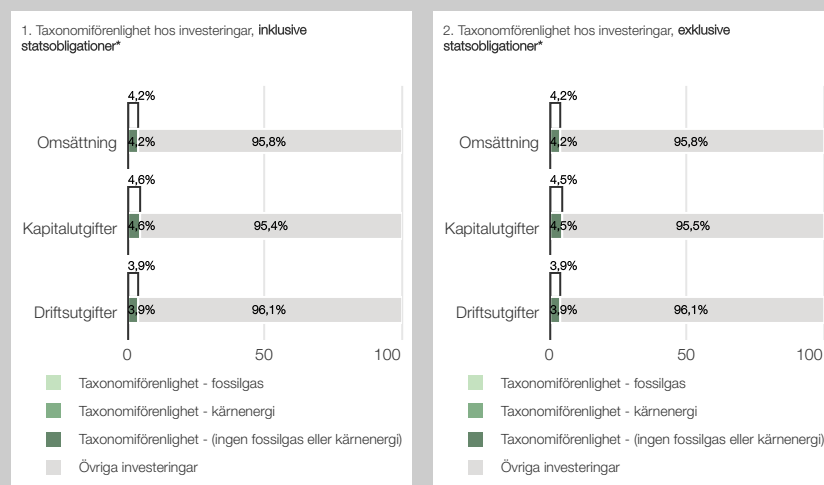


I kärnenergi



Nej

Diagrammen nedan visar i grönt procentandelen investeringar som var förenliga med EU-taxonomin. Eftersom det inte finns någon lämplig metodik för att avgöra hur taxonomiförenliga statsobligationer är, visar det första diagrammet taxonomiförenligheten med avseende på den finansiella produktens alla investeringar, inklusive statsobligationer, medan det andra diagrammet visar taxonomiförenligheten endast med avseende på de investeringar för den finansiella produkten som inte är statsobligationer.



I dessa grafer avses med "statsobligationer*" samtliga exponeringar i statspapper

- Vilken var andelen investeringar som gjordes i omställningsverksamheter och möjliggörande verksamheter?

Fondens andel taxonomiförenliga investeringar för 2024 uppgick till 0.81% i omställningsverksamheter och 1.34% i möjliggörande verksamheter.

- Hur stor var procentandelen investeringar som var förenliga med EU-taxonomin jämfört med tidigare referensperioder?

För 2024 uppgick fondens andel taxonomiförenliga investeringar till 4.19%

För 2023 rapporterade fonden för första gången taxonomiförenliga investeringar och de uppgick då till 1.30%



är hållbara investeringar med ett miljömål som **inte beaktar kriterierna** för miljömässigt hållbara ekonomiska verksamheter enligt



Vilken var andelen hållbara investeringar med ett miljömål som inte var förenliga med EU-taxonomin?

Fonden har möjlighet att investera i ekonomiska verksamheter som i dagsläget inte kan klassificeras som förenliga med EU-taxonomin. Det sker bland annat för att tillgången på rapporterad data från bolag är bristfällig.

Under referensperioden hade fonden 6.78% hållbara investeringar med ett miljömål som inte var förenliga med EU-taxonomin.

förordning (EU) 2020/852.

Därutöver hade fonden under referensperioden hållbara investeringar om 8.19% som fondbolaget på estimerad och/eller rapporterad data bedömer bidrar till ett miljömål definierat i EU-taxonomin (men som alltså inte med tillräcklig säkerhet kan klassas som förenlig med EU-taxonomin som sådan).



Vilken var andelen socialt hållbara investeringar?

Under referensperioden hade fonden 22.43% hållbara investeringar med ett socialt mål.



Vilka investeringar var inkluderade i kategorin "annat", vad var deras syfte och fanns det några miljörelaterade eller sociala minimiskyddsåtgärder?

Fonden har under referensperioden haft likvida medel för likviditet och riskhantering. Inga miljörelaterade eller sociala minimiskyddsåtgärder har bedömts nödvändiga för denna position.



Vilka åtgärder har vidtagits för att uppfylla de miljörelaterade eller sociala egenskaper under referensperioden?

Välja bort

Under referensperioden har fonden förvaltats i linje med sin exkluderingsstrategi vilket innebär att eventuella bolag som under perioden inte längre möter fondens hållbarhetskrav har avyttrats.

Påverkan och ägarstyrning

Fondbolaget och portföljförvaltaren har under referensperioden bedrivit ett aktivt påverkans- och ägarstyrningsarbete i syfte att förbättra portföljbolagens hållbarhetsarbete, reducera hållbarhetsrisker samt hantera och reducera eventuella risker avseende negativa konsekvenser för hållbarhetsfaktorer.

Dialoger

Under referensperioden så genomfördes totalt 148 st direkta påverkansdialoger mellan fondbolaget och bolag. 12 av dessa var dialoger med bolag som under hela eller delar av referensperioden, var innehav i denna fond. Dessa dialoger syftar till att stötta kontinuerlig förbättring av bolagens hållbarhetsarbete och inkluderar frågor om hantering av bolagets hållbarhetsrisker, förebyggande av negativ påverkan, samt bidrag till hållbar utveckling. Dialogerna kan också vara reaktiva /incidentdrivna.

Utöver direkt dialog har fondbolaget under referensperioden medverkat i gemensamma dialoger där 448 bolag har adresserats tillsammans med andra investerare. 5 st av dessa var dialoger med bolag som under hela eller delar av referensperioden, var innehav i denna fond.

Fondbolaget har även via deltagande i initiativ, investerarrupprop och nätverk bedrivit påverkansarbete under referensperioden.

Röstning på bolagsstämmor

Som en del av fondbolagets ägarutövande så röstade fondbolaget för fondens räkning på 83 st bolagsstämmor under referensperioden.

Valberedningar

Fondbolaget har genom förvaltade fonders ägarandel fått plats i 66 st valberedningar och arbetat för att lägga fram förslag på styrelser med god kompetens och mångfald. Fonden hade under hela eller delar av referensperioden, innehav i 29 av dessa bolag.

Information från Handelsbanken Fonder AB

Fondbolagets styrelse, verkställande direktör, revisorer och personal

Avser förhållandena per den 31 december 2024

Handelsbanken Fonder AB

Styrelse

DANIEL ANDERSSON, ordförande

Bankdirektör, Svenska Handelsbanken AB (publ), Chef för Handelsbanken Sparande och Finansiering

MALIN HEDMAN BJÖRKMO

egen konsultverksamhet avseende företagsstyrning och finansiella regelverk

HELEN FASTH GILLSTEDT

vd och ägare av rådgivnings- och ledarskapsföretag

LARS SEIZ

strategisk förvaltningsrådgivare

ÅSA HOLTMAN ÖHMAN

arbetstagarrepresentant Finansförbundet regionala klubb, CHK-klubben, Svenska Handelsbanken AB (publ)

Verkställande direktör

MAGDALENA WAHLQVIST ALVESKOG

Fondbolagets revisorer

Vald av bolagsstämman

PRICEWATERHOUSECOOPERS AB

Huvudansvarig revisor

PETER NILSSON

Auktoriserad revisor

VICTORIA MOBERG

Auktoriserad revisor

Personal och organisation

Fondbolaget är ett helägt dotterbolag till Svenska Handelsbanken AB (publ).

Handelsbanken Fonder AB har följande ledande befattningshavare:

Verkställande direktör

MAGDALENA WAHLQVIST ALVESKOG

Riskchef

FREDRIK ALHEDEN

Ställföreträdande Verkställande direktör

EMMA VIOTTI

Produktchef tillika kommunikationschef

EMMA VIOTTI

Operativ chef

CARINA ROECK HANSEN

Compliancechef

MONIKA JENKS

Chef juridik och hållbarhet

ANNA LARRIS

Försäljningschef

STEFAN BLOMÉ

Ägarstyrningsansvarig och styrelsesekreterare

STAFFAN RINGVALL

Chef Aktiv förvaltning

KATARINA PASCHAL

Chefsjurist

FREDRIK KÖSTER

Chef Passiv förvaltning och allokeringsförvaltning

PÅR SJÖGEMARK

Hållbarhetschef

AURORA SAMUELSSON

Postadress: 106 70 STOCKHOLM

Telefon: 08 - 701 10 00

Information från Handelsbanken Fonder AB

Ägarstyrning

Handelsbanken Fonder (Fondbolaget) utövar en aktiv roll som ägare. Syftet är att medverka till att bolagen fattar beslut som leder till en hållbar och långsiktigt god värdeökning, som i sin tur gynnar våra andelsägare. Vi ser vår ägarroll utifrån ett långsiktigt perspektiv eftersom förändringar i företag ofta tar lång tid att genomföra. Som riktlinjer för vårt agerande finns en av Fondbolagets styrelse antagen Policy för aktieägarengagemang och ansvarsfulla investeringar. Vägledande för vårt arbete är även de principer som ställs upp i Svensk kod för bolagsstyrning. Fondbolagets arbete i valberedningar regleras även i Riktlinjer kring valberedningsarbete.

En mycket viktig kanal är de löpande kontakter som våra förvaltare har med de företag vi investerar eller avser att investera i. Det ger oss en väldigt bra möjlighet att framföra vår syn på den utveckling som företagen uppvisar. Vi lägger stor vikt vid god bolagsstyrning, hållbarhet och transparens hos bolagen vi investerar i.

Fondbolaget deltar i ett flertal valberedningar, där vi har ett tillräckligt stort ägande, och kan vara med för att kunna påverka förslaget till sammansättning av bolagsstyrelse mm. Styrelsen skall ha en bred och relevant kompetens och skilda perspektiv skall prägla dess sammansättning. Vi jobbar aktivt för en jämnare könsfördelning i styrelserna.

Fondbolaget har som ambition att rösta vid bolagsstämmor där vårt ägande är så stort att våra avlagda röster har en materiell påverkan, normalt över ca 0,5 procent av rösterna. Varje år röstar vi på ett stort antal bolagsstämmor i Norden men även i andra länder där vi har stort ägande. I vissa fall önskar företagen ha en dialog med aktieägarna innan ett förslag presenteras på en bolagsstämma för att förankra förslaget hos de största aktieägarna. Fondbolaget deltar i sådana diskussioner i den mån vi kontaktas och framför då våra synpunkter som syftar till att åstadkomma ett gott utfall för andelsägarna.

Fondbolagets Policy för aktieägarengagemang och ansvarsfulla investeringar finns på hemsidan www.handelsbanken.se/sv/om-oss/svenska-dotterbolag/handelsbanken-fonder/vart-arbete

Ansvarsfulla investeringar

Fondbolagets vision är att skapa finansiell avkastning och planetär avlastning genom hållbara investeringar. För att tydliggöra vägen dit har vi satt hållbarhetsmål som utgör den del av Handelsbankens utfästelser till FN:s principer för ansvarsfull bankverksamhet, PRB, som banken undertecknade 2019 samt fondbolagets åtagande enligt Net Zero Asset Managers initiative (NZAM-initiativet). Syftet med att sätta kvantitativa mål är att mäta våra resultat och ge våra intressenter möjlighet att följa vår utveckling. Målen omfattar alla våra fonder, och är satta inom två huvudområden.

Investeringsportföljer i linje med Parisavtalets klimatmål

- minska koldioxidintensiteten i våra fonder med 50 procent till 2030
- dubbla investeringar i klimatlösningar till 2030

Öka vårt bidrag till Agenda 2030

- öka andelen hållbara investeringar med 30 procent till 2025
- öka påverkansaktiviteter med positivt resultat årligen fram till 2025

Vägledande för Fondbolagets arbete inom hållbarhet är vår Policy för aktieägarengagemang och ansvarsfulla investeringar. Policyn beskriver utgångspunkten för integreringen av hållbarhet, våra åtaganden avseende Global Compact, Principles for Responsible Investment (PRI) samt internationella normer och konventioner. Vidare beskriver den de metoder för hållbarhet som tillämpas i förvaltningen, välja bort, välja in och påverka samt principer för vårt ägarstyrningsarbete. Läs mer om detta under respektive fonds redovisning och i Fondbolagets Policy för aktieägarengagemang och ansvarsfulla investeringar som finns på hemsidan handelsbankenfonders.se

Redovisnings- och värderingsprinciper

Årsberättelsen är upprättad enligt god redovisningssed. Till grund för värdepappersfondernas redovisning ligger lagen (2004:46) om värdepappersfonder, för våra specialfonder lagen (2013:561) om förvaltare av alternativa investeringsfonder, ESMA:s riktlinjer, Fondbolagets Förenings riktlinjer för redovisning av nyckeltal avseende svenska värdepappersfonder och specialfonder samt Finansinspektionens föreskrifter (FFFS 2013:9) om värdepappersfonder, för våra specialfonder föreskrifter (FFFS 2013:10) om förvaltare av alternativa investeringsfonder. I övrigt tillämpas bokföringslagens bestämmelser i tillämpliga delar. Redovisningen är baserad på affärsdag.

Värderingsprinciper

Finansiella instrument, tillgångar och skulder värderas till marknadsvärde.

Aktier och aktierelaterade instrument värderas i första hand till officiell slutkurs, därefter den senaste avslutskursen från samma dag vid tidpunkten för värderingen.

Räntebärande värdepapper värderas i första hand till köpkurs. Svenska statsobligationer och säkerställda obligationer värderas i första hand till median mid yield.

Ränte- och valutaderivat som inte är börshandlade värderas enligt vedertagen värderingsmodell.

I de fall ett tillförlitligt pris inte finns, alternativt instrumentet inte handlas regelbundet, kan modellvärdering användas. Detta gäller även om ett instrument, som normalt värderas genom användande av marknadspriser, inte längre bedöms ha ett tillförlitligt pris.

Finansiella instrument, tillgångar och skulder som omvärderas till fondens portföljvaluta omräknas utifrån officiella valutastängningskurser för balansdagen.

Mer information

Du finner fullständig informationsbroschyr med fondbestämmelser, faktablad och aktuell kursutveckling på handelsbanken.se/fonder. För mer information om köp och försäljning av andelar hänvisar vi till närmaste Handelsbankenkontor.

Ersättningar till anställda i Handelsbanken Fonder AB

Handelsbanken Fonder AB:s (fondbolaget) principer för ersättningar till anställda har legat fast under lång tid. Fondbolaget har en låg risktolerans och detta ska avspeglas i synen på ersättningar. Fondbolaget har en långsiktig syn på medarbetarnas anställning. Utvecklingen av lön och andra ersättningar varierar över en medarbetares anställningstid i fondbolaget. Kompensationen ska bidra till att fondbolagets konkurrenskraft och lönsamhet utvecklas genom att bolaget kan attrahera, behålla och utveckla kompetenta medarbetare samt säkerställa en väl fungerande kompetensutveckling och chefsförsörjning.

Ersättning utgår i form av grundlön, lönetillägg, sedvanliga löneförmåner, tjänstepension, eventuell tilldelning inom ramen för resultatandelssystemet Oktogonen samt eventuell tilldelning i form av annan rörlig ersättning till vissa grupper av medarbetare. Lön fastställs lokalt i enlighet med Handelsbanken (koncernen) decentraliserade arbetsätt och baseras på i förväg kända lönegrundande faktorer nämligen; arbetets art och svårighetsgrad, kompetens, prestationsförmåga och uppnådda arbetsresultat, ledarskap för de som har utvecklingsansvar för medarbetare, utbud och efterfrågan på viss kompetens på den regionala arbetsmarknaden och som bärare av Handelsbankens företagskultur.

Rörlig ersättning i fondbolaget består av två delar, dels rörlig ersättning inom ramen för det koncerngemensamma resultatandelssystemet Oktogonen som omfattar samtliga fondbolagets anställda, dels rörlig ersättning utanför detta system som omfattar vissa befattningshavare. Rörlig ersättning utöver Oktogonen tillämpas inom fondbolaget där sådan ersättning är etablerad marknadspraxis och därigenom nödvändig för att uppnå målen för bolagets verksamhet. Rörlig ersättning ska tillämpas med stor försiktighet för att inte påverka fondbolagets önskade riskprofil eller medföra att verksamheten är oförenlig med riskprofilerna för fonderna, fondbestämmelserna, de diskretionära mandaten eller de interna och externa regelverk som gäller för förvaltningen. Fondbolagets styrelse fattar beslut om det slutliga beloppets storlek för rörlig ersättning, med beaktande av det beslut om total tilldelning av rörlig ersättning som fattas av centralstyrelsen i Svenska Handelsbanken AB (publ).

Ersättningspolicy

Principerna för fondbolagets ersättningsystem fastställs i en ersättningspolicy som beslutas av fondbolagets styrelse. Fondbolagets ersättningspolicy utgår från den policy som gäller för koncernen men har anpassats till den specifika verksamhet som bedrivs inom fondbolaget. Frågor som rör ersättningspolicyn bereds inför beslut i styrelsen av ett för ändamålet särskilt utsett ersättningsutskott inom styrelsen.

Styrelsens ersättningsutskott består av styrelseledamöterna Lars Seiz (utskottsordförande) och Helen Fasth Gillstedt och dess sammansättning och arbete regleras, utöver vad som följer av ersättningspolicyn, närmare i styrelsens arbetsordning. Ersättningsutskottet har tillgång till den information som utskottet kan vara i behov av för utförande av sin uppgift. Ersättningsutskottet träffas minst tre gånger per år.

Fondbolagets ersättningspolicy ses över årligen eller vid behov. Arbetet med att ta fram förslag till ersättnings-policy och den till det arbetet kopplade analysen av risker med rörliga ersättningar har följt det arbete som genomförts inom koncernen och i fondbolaget involverat relevanta representanter från den verkställande ledningen, funktionerna för regel efterlevnad (Compliance) och riskkontroll samt funktionen för personalfrågor. Fondbolagets nuvarande ersättningspolicy bygger på den riskanalys som tagits fram av fondbolagets funktion för riskkontroll.

Verkställande direktör och berörda chefer inom fondbolaget ansvarar för att identifiera, utvärdera och begränsa ersättningsrisker, samt att föreslå utformningen av ersättningsystemet i linje med fondbolagets syn på risker och långsiktighet.

Funktionerna för riskkontroll och Compliance har ansvar för att identifiera, övervaka, analysera och rapportera väsentliga risker med ersättningsystemet. Dessa kontrollfunktioners ansvar och uppgifter kring ersättningsrisker specificeras närmare i styrelsens instruktioner för respektive funktion.

Interrevisionens ansvar och uppgifter kring ersättningsystemet följer av vad som generellt framgår av styrelsens instruktion för interrevisionen.

Rörliga ersättningar

Inom fondbolaget förekommer rörlig ersättning (nedan rörlig ersättning), bortsett från det koncerngemensamma resultatandelssystemet Oktogonen (nedan Oktogonen), endast där sådan ersättning är etablerad marknadspraxis och nödvändig för att uppnå målen för bolagets verksamhet. Fondbolagets verkställande ledning inklusive medarbetare inom fondbolagets funktion för riskkontroll samt funktionen för regel efterlevnad har bortsett från Oktogonen enbart fast ersättning. Detsamma gäller för medarbetare inom staber och medarbetare inom fondadministrationen. De enda personalkategorier som har rätt till annan rörlig ersättning än Oktogonen är förvaltare och förvaltarassistenter av aktivt förvaldade aktie- och räntefonder samt anställda på institutionell försäljning. Detta innebär att förvaltare av passiva fonder och allokeringfonder, bortsett från Oktogonen endast har fast ersättning.

De principer för rörlig ersättning som fondbolaget antagit är uppställda i syfte att – utan att påverka fondbolagets förmåga att attrahera och behålla kompetent personal – återspegla fondbolagets risktolerans, motverka överdrivet risktagande och vara förenliga med för fonderna gällande riskprofiler (såsom dessa bestäms i fondbolagets instruktion för riskhantering), fondbestämmelser, diskretionära mandat samt interna och externa regelverk.

Fondbolagets bedömning gällande avsättning och tilldelning av rörlig ersättning till den inom fondbolaget fastställda ersättningspoolen baseras på riskjusterade resultatmått och såväl nuvarande som framtida risker beaktas vid denna bedömning. Resultatet belastas med kostnader för kapital. Riskerna i verksamheten består framförallt av större marknadsnedgångar, större utflöden ur fonderna och operationella risker i verksamheten.

Vid framtagande av underlag för beslut kring avsättning och tilldelning av rörliga ersättningar belastas fondbolagets resultat med relevanta kostnader för de risker som fondbolaget exponeras emot, inklusive de kostnader för att hålla de extra medel som fondbolaget enligt lagen (2013:561) om förvaltare av alternativa investeringsfonder behövs för att täcka risker för skadeståndsansvar på grund av fel eller försumlighet i den verksamhet som bedrivs med stöd av nämnda lag.

Bland annat genom att det resultat som rörliga ersättningar grundar sig på belastas med faktiska kostnader för det kapital som verksamheten kräver, säkerställs att ersättningsnivåer ligger i linje med fondbolagets övergripande mål.

Rörlig ersättning inom fondbolaget baseras på koncernens modell för lönesättning och de lönegrundande faktorerna. Utöver de lönegrundande faktorerna förekommer även verksamhetsspecifika faktorer och särskilt stor vikt läggs vid sunt risktagande, iakttagande av god ordning och regel efterlevnad.

Utvärdering vid tilldelning av rörlig ersättning baseras på fondbolagets och individens resultat och prestation under utvärderingsperioden. Den individuella utvärderingen baseras på finansiella och icke-finansiella kriterier. Beaktande görs bland annat av den enskilda individens performance relativt benchmark och jämförbara konkurrenters produkter samt för anställda på institutionell försäljning, bland annat kundnöjdhet, marknadsituationen, försäljning och samarbete. Tilldelning kan ske om avsättning till rörlig ersättning har beslutats av fondbolagets styrelse och centralstyrelsen. Personalavdelningen sammanställer en årlig analys där anställda vars arbetsuppgifter har en väsentlig inverkan på fondbolagets eller en förvaldat fonds riskprofil identifieras (risktagare). Samtliga medarbetare som omfattas av rörlig ersättning bortsett från Oktogonen hamnar under begreppet Risktagare och omfattas av regler kring uppskjutande av ersättning.

Rörlig ersättning består endast av fondandelar. För förvaltare och förvaltarassistenter gäller att den ersättningsberättigade erhåller hälften av den rörliga ersättningen i fondandelar i fonder som denne förvaltar (likaviktat om denne förvaltar flera fonder). I de fall förvaltaren förvaltar fonder med begränsningar som gör att förvaltaren inte får investera i fonden till exempel minimum insättningsgräns så erhåller förvaltaren rörlig ersättning i övriga fonder som denne förvaltar. Den andra halvan av den rörliga ersättningen ska bestå av ett antal aktie- och räntefonder som representerar fondförvaltningen totalt.

Parametrarna som ligger till grund för beslut om hur stor andel av den rörliga ersättningen som ska skjutas upp baseras på riskerna i verksamheten och den rörliga ersättningens storlek. För anställda på institutionell försäljning består den rörliga ersättningen av fondandelar i en eller flera fonder. Fondbolaget skjuter upp 40 till 60 procent under minst tre år. Enligt fondbolagets policy får en medarbetares rörliga ersättning inte överstiga 100 procent av den fasta ersättningen. Fastställda regler för uppskjutande av rörlig ersättning gäller för samtliga berörda medarbetare och chefer.

Under uppskjutandeperioden görs årligen en prövning om huruvida ersättningen ska nedjusteras eller bortfalla helt. Bortfall eller nedjustering av uppskjuten rörlig ersättning sker om det visar sig att förluster, ökade risker och kostnader uppstår under uppskjutandeperioden, vilket innefattar exempelvis ett beaktande av medarbetares regel efterlevnad av externa och interna regelverk. Bortfall eller nedjustering ska också ske om utbetalning bedöms oförvärlig med hänsyn till fondbolagets finansiella situation eller om centralstyrelsen har gett en rekommendation om att bortfall eller nedjustering ska ske.

Såväl uppskjuten rörlig ersättning som den delen av den rörliga ersättningen som inte skjuts upp är föremål för en kvarhållandeperiod om ett år. Under kvarhållandeperioden görs ingen nedsättnings eller bortfallandeprövning. Efter kvarhållandeperiodens utgång övergår äganderätten till andelarna till den ersättningsberättigade.

Särskilt om Oktogonen

Koncernens regler avseende Oktogonen gäller i tillämpliga delar för all personal i fondbolaget. Koncernregelverket innebär att anställd får kontant tilldelning om Handelsbanken haft bättre lönsamhet än snittet för jämförbara konkurrenter på bankens hemmamarknader samt efter centralstyrelsens samlade bedömning avseende bankens utveckling.

För särskilt reglerad personal ska istället för direkt kontant tilldelning följande gälla.

- Verkställande ledning: Hela Oktogonens ersättning för respektive ledningsperson ska utgöras av en av Styrelsen i fondbolaget vald allokeringfond. Hela ersättningen ska skjutas upp i fyra år, varunder nedsättning/och bortfallsbedömning ska göras.
- För sådan särskilt reglerad personal som omfattas av annan rörlig ersättning (aktiva aktie- och ränteförvaltare och medarbetare på Institutionell försäljning) ska för Oktogonentilldelningen tillämpas de regler som gäller annan rörlig ersättning bland annat reglerna om uppskjutande, kvarhållande, tilldelning i vissa specifika fonder och nedsättning/bortfall.
- Förvaltare av allokeringfonder eller passiva fonder: Hela Oktogonens ersättning för respektive förvaltare ska utgöras av en av Styrelsen i fondbolaget vald allokeringfond. Hela ersättningen ska skjutas upp i fyra år, varunder nedsättning/och bortfallsbedömning ska göras.

Hållbarhetsrelaterade upplysningar

Enligt artikel 5 i Europaparlamentets och Rådets förordning 2019/2088/EU om hållbarhetsrelaterade upplysningar som ska lämnas inom den finansiella sektorn (SFDR) ska ett fondbolag ange hur ersättningspolicyn är förenlig med kravet på integrering av hållbarhetsrisker. Med hållbarhetsrisk avses en miljörelaterad, social eller styrningsrelaterad händelse eller omständighet som, om den skulle inträffa, skulle ha en faktisk eller potentiell betydande negativ inverkan på investerings värde. Hållbarhetsrisker beaktas inom ramen för ersättningsystemet främst genom att fondbolaget i sin förvaltning – i enlighet med fondbestämmelser, informationsbroschyr och fondbolagets policy för aktieägarengagemang och ansvarfulla investeringar – löpande beaktar hållbarhetsrisker i förvaltningen och att förvaltarnas prestationer också utvärderas mot index som innefattar hållbarhetskrav. Till detta kommer även den omständigheten att rörlig ersättning till förvaltarna utgörs av fondandelar i fonder som löpande integrerar hållbarhetsrisker i sin förvaltning i enlighet med SFDR. Även inom ramen för de lönegrundande faktorerna tas hållbarhetsrisker i beaktande. Felaktigt hanterade hållbarhetsrisker kan medföra lägre ersättning (såväl fast som rörlig ersättning) eller nedjustering/bortfall av rörlig ersättning.

Ersättning till anställda i Handelsbanken Fonder AB

Nedanstående uppgifter avser verksamhetsår 2024	2024	2023
1. Antalet anställda som fått fast eller rörlig ersättning utbetald under räkenskapsåret: <i>Här redovisas uppgifter som avser alla som under någon del av året varit anställd och som fått fast eller rörlig ersättning (antal individer)</i> Total ersättning - varav fast ersättning 181 923 tkr - varav rörlig ersättning 10 746 tkr	153 personer	128 personer
2. Det sammanlagda ersättningsbelopp som särskilt reglerad personal fått utbetald under räkenskapsåret fördelat på de kategorier av anställda som anges i FFFS 2013:9 1 kap. 9 § andra stycket 34,*	149 507 tkr	112 931 tkr
- verkställande ledning: <i>Här redovisas summan av ersättningar till medlemmar i ledningsgruppen som rapporterar direkt till VD.</i>	22 801 tkr	27 556 tkr
- anställda i ledande strategiska befattningar: <i>De strategiska befattningshavarna ingår i ledningsgruppen.</i>	23 124 tkr	3 274 tkr
- anställda med ansvar för kontrollfunktioner: <i>Riskchefen ingår i verkställande ledningen</i>	0 tkr	0 tkr
- risktagare: <i>Här redovisas summan av ersättning till de risktagare som inte ingår i kategorierna ovan. I fondbolaget är det alla förvaltare och förvaltarassistenter utom förvaltarcheferna.</i>	96 482 tkr	71 451 tkr
- anställda vars totala ersättning uppgår till, eller överstiger, den totala ersättningen till någon i den verkställande ledningen: <i>Här redovisas anställda som inte sorterar in under någon kategori ovan men som tjänar minst i linje med den lägst betalde i den verkställande ledningen.</i>	7 100 tkr	10 650 tkr
3. Hur ersättning och förmåner till anställda har beräknats (FFFS 2013:9 och 2013:10): <i>Ersättning och förmåner till anställda regleras av fondbolagets ersättningsregelverk, se ovan under Ersättningar till anställda i Handelsbanken Fonder AB.</i>		
4. Resultatet av de granskningar som avses i FFFS 2013:9 8 a kap. 16 § samt de eventuella avsteg från ersättningspolicyn som har förekommit <i>Compliance och Riskkontroll har granskat tillämpningen av ersättningspolicyn och inte funnit några väsentliga risker eller avsteg i tillämpningen. Regelefterlevanden bedömdes generellt som god.</i>		
* Det sammanlagda ersättningsbeloppet består av utbetalning i både svenska kronor och euro, växlingskurs per 31 december 2024.		

Definitioner

Fondfakta

Andelsklasser – En fond kan ha flera andelsklasser. Olika andelsklasser har olika villkor, exempelvis valuta, utdelning eller ej, förvaltningsavgift eller första lägsta insättningsbelopp. Fondförmögenheten är gemensam för andelsklasserna och uppgifterna avser därför fonden som helhet om inte annat uttryckligen anges. Andelarna inom respektive andelsklass är lika stora och medför lika rätt till den egendom som ingår i fonden. Utdelningen i en utdelande andelsklass påverkar relationen mellan värdet på andelar som är icke utdelande och värdet på andelar som är utdelande - värdet på de utdelande fondandelarna minskar i relation till utdelningens storlek.

Andel av omsättningen som skett genom närliggande värdepappersinstitut – Den värdemässiga andel av fondens köp och försäljningar av finansiella instrument som skett genom närliggande finansiella institut inom Handelsbankenskoncernen. Anges i procent av fondens totala omsättning.

Andel av omsättningen som skett mellan fonder förvaldade av samma fondbolag – Den värdemässiga andel av fondens köp och försäljningar av finansiella instrument som har skett för värdepappersfondens räkning från en annan fond förvaldat av samma fondbolag. Anges i procent av fondens totala omsättning.

Andelsvärde – Nettoandelsvärdet uttryckt som bokslutskursen respektive år.

Andra tekniker och instrument – Med tekniker och instrument för att effektivisera förvaltningen avses följande: Tekniker och instrument är hänförliga till överlåtbara värdepapper och penningmarknadsinstrument som används på ett kostnadseffektivt sätt i syfte att minska risker eller kostnader eller för att öka avkastningen i fonden med en risknivå som är förenlig med fondens riskprofil och gällande riskspridningsregler. Exempel på tekniker och instrument är värdepappersutlåning, avtal om återköp av sålt värdepapper så kallade repor och omvända repor.

Antal andelar – Antal utelöpande andelar den sista bankdagen respektive år. Redovisas i tusen andelar.

Duration – Durationen för en fond är ett mått på hur känslig fonden är för ränteförändringar. Det kan förenklat beskrivas som ett vägt snitt av återstående löptid i fondens placeringar. Mäts i år eller i månader.

Fondförmögenhet – Fondens nettotillgångsvärde på bokslutsdagen respektive år.

Fondens totala nettoflöde – Insättningar minus uttag i fonden, inkluderar inte återin-

vesterade utdelningar och eventuella fusionsflöden.

Förvaltningsavgifter och andra administrations- eller driftskostnader - Kostnads-måttet inkluderar förvaltningsavgift och avser löpande kostnader i fonden - dock ej transaktionskostnader på värdepapperstransaktioner, räntekostnader, transaktionsrelaterade skattekostnader och eventuell prestationsbaserad avgift.

Om fonden lånar ut värdepapper, erhåller fonden 80% av intäkten från värdepapperslånen och de återstående 20% tillfaller värdepapperslåneagenten. Intäktsdelningsavtalet ökar kostnaderna för fonden och ersättningen till värdepapperslåneagenten belastar kostnads-måttet förvaltningsavgifter och andra administrations- eller driftskostnader.

Måttet baseras på avgiftsuttaget ur fonden under perioden och uttrycks i procent av den genomsnittliga fondförmögenheten och beräknas på 12 månader.

För fonder som investerar i andra fonder görs ett tillägg för underliggande fonders senaste förvaltningsavgifter och andra administrations- eller driftskostnader efter avdrag för erhållna rabatter.

Genomsnittlig fondförmögenhet – Beräknas som medelvärdet av fondens nettotillgångsvärde under året (eller den del av året som fonden har funnits). Fondens nettotillgångsvärde beräknas på daglig basis.

Genomsnittlig årsavkastning 2 år, 5 år respektive 10 år – Fondens genomsnittliga effektiva årsavkastning under de senaste två, fem respektive tio åren.

Index – Det index som fonden använder som sitt jämförelseindex.

Index inkl. utdelning – Utvecklingen av fondens jämförelseindex under respektive år. Utvecklingen uttrycks i procent och är omräknad till valutan för respektive andelsklass, om indexet publiceras i någon främmande valuta. Tabellen visar index inklusive utdelning.

Kostnad vid engångsinsättning 10 000 SEK – Den totala kostnad som den andelsägare har belastats med, som vid årets början hade 10 000 SEK investerade i fonden och som behöll denna investering året ut. Beräknas endast för helår och för fonder och andelsklasser som funnits under hela året. För fonder med basvaluta i EUR gäller motsvarande 1 000 EUR. För fonder med basvaluta i NOK gäller motsvarande 10 000 NOK.

Kostnad för månadssparande 100 SEK – Den totala kostnad som den andelsägare har belastats med, som satte in 100 kronor den första bankdagen respektive månad under året och som behöll denna investering året ut. Beräknas endast för helår och för fonder och andelsklasser som funnits under hela året. För fonder med basvaluta i EUR gäller motsvarande 10 EUR. För fonder med basvaluta i NOK gäller motsvarande 100 NOK.

Omsättningshastighet (huvudregel) – Fondens omsättningshastighet beräknad som kvoten mellan, det lägsta av totalbeloppet för köpta eller sålda värdepapper under året, och den genomsnittliga fondförmögenheten under samma period. Från köpta eller sålda värdepapper exkluderas för aktiefonders del räntebärande värdepapper som vid förvärf-tillfället hade en återstående löptid av högst 397 dagar. Omsättningshastigheten redovisas som omsatt antal gånger per år och beräknas på rullande 12 månader.

Omsättningshastighet (hävstångsfonder) – Om en fonden under perioden har handlat med derivatinstrument och en beräkning av omsättningshastigheten enligt huvudregeln medför att informationen om omsättningshastigheten blir missvisande, beräknas fondens omsättningshastighet även genom att summan av köpta och sålda finansiella instrument under perioden minskas med summan av tecknade och inlösta andelar i fonden. Detta belopp divideras med fondens genomsnittliga fondförmögenhet under perioden. Negativa omsättningshastighetstal uppkommer då summan av köpta och sålda fondandelar överstiger summan av köpta och sålda derivat.

Risk – Beräkningen av fondens risk är gemensam för alla EU-medlemsländer. 1 står för lägst risk (små kursvägningar) och 7 för högst risk (risk för stora kursvägningar). Klassificeringen grundas på standardavvikelsen (volatiliteten) för fonden beräknad utifrån andelsvärdena under en femårsperiod. Om fem års historik saknas används standardavvikelsen på relevant jämförelseindex eller annan jämförelsenorm. Riskens beskrivning främst marknadsrisken och valutarisken.

Total avkastning – Redovisar hur värdet av en andel har förändrats under respektive år. Om fonden har betalat utdelning under året, har man vid beräkning av värdeförändringen räknat som om utdelningen återinvesterats på utdelningsdagen. Årsavkastningen mäts i procent från föregående års bokslutsdag till årsskiftets bokslutsdag. Vid

halvårsredogörelse redovisas avkastningen för första halvåret innevarande år.

Transaktionskostnader – Uttrycks dels som belopp, dels i procent av värdet på de finansiella instrument som omsatts. Med värdet avses generellt marknadsvärdet men för exempelvis terminer och terminslånande instrument avses exponeringsvärdet. Beräknas på rullande 12 månader och ingår i posten "Övriga kostnader" i resultaträkningen. Exempel på transaktionskostnader är courtage och kostnader för derivat.

Utdelning per andel – Fondbolaget fattar årligen beslut om den utdelning som ska betalas till fondandelsägare av den utdelande andelsklassen. Utdelning tillkommer fondandelsägare som på en fondbolaget fastställt avstämningsdag är registrerad för utdelande fondandel.

Uttagen förvaltningskostnad i % av genomsnittlig fondförmögenhet – Kostnaden beräknas dagligen och utgör kostnaden för förvaltning, administration, förvaring och tillsyn av fonden. Uttrycks i procent av den genomsnittliga fondförmögenheten och beräknas på rullande 12 månader.

Volym utlånade värdepapper i % av totala utlånbara tillgångar – Är marknadsvärdet av utlånade värdepapper per balansdagen dividerat med marknadsvärdet av fondens finansiella instrument med positivt marknadsvärde.

Övriga finansiella intäkter i resultaträkningen innehåller premier för utlånade värdepapper och rabatt på förvaltningskostnad i underliggande fonder.

Övriga finansiella kostnader i resultaträkningen innehåller kostnader för utlånade värdepapper.

Övriga intäkter i resultaträkningen avser pengar som betalats tillbaka gällande bankkostnader och skatter.

Övriga kostnader i resultaträkningen innehåller transaktionskostnader, skattekostnader och bankkostnader.

Övriga skulder i balansräkningen innehåller skulder för ej likviderade affärer, där likviden betalas efter balansdagen. Det gäller både köpta värdepapper och inlösen av fondandelar.

Övriga tillgångar i balansräkningen innehåller fordringar för ej likviderade affärer, där likviden erhålls efter balansdagen. Det gäller både sålda värdepapper och utgivna fondandelar.

Nyckeltal vid riskuppföljning

För att få relevanta jämförelser har utdelningar återinvesterats i fonderna och deras jämförelseindex. Samtliga nyckeltal har vidare beräknats utifrån årseffektiva avkastningar. För de flesta fonderna har värdena under de senaste två åren använts. För yngre fonder har en prognos för risken gjorts med fondens innehav per balansdag som underlag, i dessa fall används då historisk data för relevanta referensportföljer för prognostiserad riskberäkning.

Active Share jämför aktiefondens innehav med innehaven i dess jämförelseindex. Nyckeltalet anges i procent, från 0% (exakt samma fördelning som index) till 100% (inga av fondens innehav ingår i index). Måttet beräknas som halva summan av de absoluta avvikelserna mellan ett värdepappersvikt i fonden och dess vikt i index.

Aktiv risk mäts som standardavvikelsen hos skillnaden i avkastning mellan fonden och dess jämförelseindex (variationen i den relativa avkastningen). Den historiska aktiva risken anger alltså hur mycket fondens avkastning har avvikt från sitt jämförelseindex. (Måttet kallas även "tracking error".)

Aktiv avkastning anger den årseffektiva över- eller underavkastning som fonden har uppnått jämfört med sitt jämförelseindex.

Index visar genomsnittlig avkastning på den underliggande marknaden fonden placerar på.

Informationskvot är ett mått på den aktiva avkastningen som fonden uppnått genom att avvika från sitt jämförelseindex. Det är kvoten mellan den aktiva avkastningen och den aktiva risken. Negativ informationskvot innebär att fonden har gett en lägre avkastning än sitt jämförelseindex.

Sharpekvot/Sharpekvot index är ett mått på fondens/index avkastning med hänsyn tagen till den risk som fonden/index har haft. En hög avkastning som uppnåtts till en lägre risk är bättre än en lika hög avkastning som uppnåtts med en hög risk. Beräknas som kvoten mellan avkastningen minus den riskfria räntan (statspappersräntan) å ena sidan,

och fondens/index totala risk, å den andra. Sharpekvoten är mest relevant för att jämföra hur olika marknader avkastar med hänsyn till dess risk.

Spreadexponering anges för räntefonder, per balansdagen, och är ett mått på kreditrisk. Visar hur stort värdefall det blir i en räntefond, mätt i procent av fondens värde, om ränteskillnaden mellan fondens innehav och statsobligationer fördubblas. Beräknas som kapitalviktad kreditduration, multiplicerat med instrumentens spread (differens) i förhållande till statspapperskurvan.

Förkortningar

I innehavsförteckningarna förekommer förkortningar vid namnen på vissa värdepapper.

ADR American Depository Receipt
ADS American Depository Share
BTA Betald tekningsaktie
CB Callable Bond
ETF Exchange Traded Fund
f/r Foreign Registered
FRN Floating Rate Note
GDR Global Depository Receipt

IR Inlösenrätt
KV Konvertibel
NVDR Non Voting Depository Receipt
PERP Perpetual
PRF Preferensaktie
SDB Svenskt depåbevis
TO Teckningsoption
TR Teckningsrätt

Definitioner hållbarhet

Förtydligande av övergripande förkortningar och benämningar i hållbarhetsredovisningen

Agenda 2030 – antogs av FN år 2015 och har som syfte att åstadkomma en långsiktig hållbar ekonomisk, social och miljömässig utveckling för att utrota extrem fattigdom, minska ojämlikheter och orättvisor i världen samt att bekämpa klimatförändringarna. Agenda 2030 omfattar 17 globala mål (SDG) för hållbar utveckling och 169 delmål. Målen är: Ingen fattigdom; Ingen hunger; God hälsa och välbefinnande; God utbildning för alla; Jämställdhet; Rent vatten och sanitet för alla; Hållbar energi för alla; Anständiga arbetsvillkor och ekonomisk tillväxt; Hållbar industri, innovationer och infrastruktur; Minskad ojämlikhet; Hållbara städer och samhällen; Hållbar konsumtion och produktion; Bekämpa klimatförändringarna; Hav och marina resurser; Ekosystem och biologisk mångfald; Fredliga och inkluderande samhällen; Genomförande och globalt partnerskap. För mer information, se globalamalen.se

Hållbar investering – En hållbar investering definieras enligt SFDR-regelverket som en investering i en ekonomisk verksamhet som bidrar till ett miljömål eller socialt mål, förutsatt att investeringen inte orsakar betydande skada för något annat miljömål eller socialt mål och att investeringsobjekten följer praxis för god styrning. Hur dessa tre delar definieras av fondbolaget beskrivs i dokumentet SFRD – Definitioner och metodbeskrivning, finns tillgängligt på www.handelsbankenfonder.se, under Följ vårt arbete/Policyer, riktlinjer och övrig information.

Hållbarhetsrisker – Hållbarhetsrisk i fonderna mäts med hjälp av Sustainalytics verktyg för att bedöma hållbarhetsrisker. Hållbarhetsrisken i fonden redovisas med en siffra på en skala mellan 0 - 100. Hållbarhetsrisken definieras enligt följande skala:

Försumbar	Låg	Medel	Hög	Allvarig
0-10	10-20	20-30	30-40	40+

Koldioxidintensitet – Handelsbanken Fonder mäter utsläppen i relation till EVIC (Enterprise Value Including Cash), ett värde som till stor del styrs av börsvärdet på innehaven. Koldioxidintensiteten kan därför, även om de absoluta utsläppen är desamma, minska eller öka beroende på hur marknaden värderar ett bolag. Fondbolaget tar hänsyn till såväl direkta som indirekta utsläpp i bolagens värdekedja, det vill säga scope 1, 2 och 3. Det är utmanande att även inkludera scope 3 då bolagen i många fall inte redovisar dessa utsläpp utan istället används estimat.

Omställningsbolag – är bolag involverade i kraftgenerering som bedöms ställa om sin verksamhet så att den bidrar till att uppfylla målen i Parisavtalet. För mer information, se www.handelsbankenfonder.se, under Följ vårt arbete/Policyer, riktlinjer och övrig information

Parisavtalet – Vid klimatmötet i Paris i december 2015 enades världens länder om ett nytt klimatavtal som är bindande för alla länder att gälla från år 2020. Regeringarna enades om att hålla ökningen av den globala genomsnittstemperaturen väl under två grader i förhållande till den förindustriella nivån och sträva efter att begränsa den till en och en halv grad.

Principle Adverse Impact Indicators (PAI) – EU förordning SFDR ställer krav på fondbolag att beakta PAI, dvs huvudsakliga negativa konsekvenser för hållbarhetsfaktorer. Hur fondbolaget beaktar PAI beskrivs i dokumentet SFRD – Definitioner och metodbeskrivning, tillgängligt på www.handelsbankenfonder.se, under Följ vårt arbete/Policyer, riktlinjer och övrig information

Sustainable Finance Disclosure Regulation – EU-förordning 2019/2088 (Förordning om hållbarhetsrelaterade upplysningar inom den finansiella sektorn, SFDR) syftar till att stärka konsumentskyddet genom utökad hållbarhetsinformation. Det nya regelverket ställer ökade krav på fondbolag kring transparent informationsgivning om hållbarhetsarbete och ska på så sätt öka konsumenternas möjligheter att jämföra finansiella produkter och fatta välgrundade investeringsbeslut. För mer information, se dokumentet SFRD – Definitioner och metodbeskrivning, tillgängligt på www.handelsbankenfonder.se, under Följ vårt arbete/Policyer, riktlinjer och övrig information

Taxonomi – EU-taxonomi är ett verktyg för att klassificera vilka ekonomiska aktiviteter som är miljömässigt hållbara. Syftet är att säkerställa att företag, finanssektorn och beslutsfattare får gemensamma riktlinjer för vilka ekonomiska aktiviteter som är miljömässigt hållbara. Taxonomi omfattar sex miljömål; Klimatskydd, anpassning till klimatförändringar, hållbar användning och skydd av vatten- och havsresurser, övergången till en cirkulär ekonomi, förebyggande och kontroll av föroreningar, och skydd och återställande av biologisk mångfald och ekosystem. För att en viss ekonomisk verksamhet ska klassificeras som miljömässigt hållbar ska den bidra väsentligt till ett eller flera av sex fastställda miljömål, inte orsaka betydande skada för något av de övriga målen samt uppfylla vissa minimikrav inom hållbarhet.

UN PRI – FN:s initiativ för ansvarsfulla investeringar. Målet är att öka kunskapen om och förståelsen för betydelsen av en hållbar utveckling inom investeringsbranschen. Vi har åtagit oss att följa PRI:s sex principer genom att:

1. Beakta miljö-, samhälls- och ägarstyrningsaspekter i våra investeringsanalyser och placeringsbeslut.
2. Vara aktiva ägare och införliva miljö-, samhälls- och ägarstyrningsaspekter i våra riktlinjer och i vårt arbete.
3. Verka för en större öppenhet kring miljö- och samhällsfrågor samt ägarstyrning hos de företag som vi placerar i.
4. Aktivt verka för att dessa principer följs i finansbranschen.
5. Samarbeta för att följa principerna så effektivt som möjligt.
6. Redovisa vad vi gör och hur långt vi har nått i vårt arbete med att följa principerna.

Global Compact – FN:s initiativ där anslutna bolag åtar sig att bedriva sin verksamhet ansvarsfullt i linje med Global Compacts tio principer kring mänskliga rättigheter, arbetsrätt, miljö och antikorrupcion.

Redovisningsprinciper

Antal valberedningar – Valberedningar där fondbolaget varit med och lagt fram förslag på bolagsstämman under året. Utgår från innehav som funnits i fonden under året.

Antal röstningar på bolagsstämmor – Röstningar på bolagsstämmor under året för innehav som fonden haft vid bolagsstämottillfället. Avser både ordinarie årsstämmor och eventuella extra bolagsstämmor.

Direkta dialoger – Dialoger som Fondbolaget driver genom direktkontakt med bolaget.

Antal direkta dialoger – Utgår från innehav som funnits i fonden under året.

Gemensamma dialoger – Tillsammans med andra investerare genom en extern part deltar vi i dialoger med bolag, så kallade gemensamma dialoger. Grunden för dessa dialoger är antingen proaktiva och inriktade på specifika tematiska områden, eller reaktiva och inriktade på bolag med misstänka eller bekräftade kränkningar avseende internationella normer och konventioner inom miljö, mänskliga rättigheter, arbetsrätt samt antikorrupcion.

Antal gemensamma dialoger – Utgår från innehav i fonden per sista december.

Initiativ och investerarupprop – är ofta tematiska eller inriktade på hållbarhetsfrågor inom en viss sektor


Styrelsen och verkställande direktören för Handelsbanken Fonder AB får härmed avge årsberättelse för Handelsbanken Svenska Småbolag med organisationsnummer 504400-1377. Signatursida följer.

Handelsbanken | Fonder

Stockholm den 10 mars 2025



Daniel Andersson
ORDFÖRANDE




Malin Hedman Björkmo



Helen Fasth Gillstedt



Lars Seiz



Åsa Holtman Öhman




Magdalena Wahlqvist Alveskog
VERKSTÄLLANDE DIREKTÖR

Vår revisionsberättelse har avgivits den 10 mars 2025.



PricewaterhouseCoopers AB
Huvudansvarig revisor
Peter Nilsson
Auktoriserad revisor



PricewaterhouseCoopers AB
Victoria Moberg
Auktoriserad revisor



Revisionsberättelse

Till andelsägarna i Värdepappersfond Handelsbanken Svenska Småbolag, org.nr 504400-1377

Rapport om årsberättelse

Uttalande

Vi har i egenskap av revisorer i Handelsbanken Fonder Aktiefond, organisationsnummer 556418-8851, utfört en revision av årsberättelsen för Värdepappersfonden Handelsbanken Svenska Småbolag för år 2024, med undantag för hållbarhetsinformationen under rubriken "Bilaga innehållande hållbarhetsrelaterade upplysningar" ('hållbarhetsinformationen').

Enligt vår uppfattning har årsberättelsen upprättats i enlighet med lagen om värdepappersfonder samt Finansinspektionens föreskrifter om värdepappersfonder och ger en i alla väsentliga avseenden rättvisande bild av Värdepappersfond Handelsbanken Svenska Småbolag:s finansiella ställning per den 31 december 2024 och av dess finansiella resultat för året enligt lagen om värdepappersfonder samt Finansinspektionens föreskrifter om värdepappersfonder.

Grund för uttalande

Vi har utfört revisionen enligt International Standards on Auditing (ISA) och god revisionssed i Sverige. Vårt ansvar enligt dessa standarder beskrivs närmare i avsnittet *Revisorns ansvar*. Vi är oberoende i förhållande till fondbolaget enligt god revisorssed i Sverige och har i övrigt fullgjort vårt yrkesetiska ansvar enligt dessa krav.

Vi anser att de revisionsbevis vi har inhämtat är tillräckliga och ändamålsenliga som grund för vårt uttalande.

Annan information än årsberättelsen

Den andra informationen består av hållbarhetsinformationen under rubriken "Bilaga innehållande hållbarhetsrelaterade upplysningar" ('hållbarhetsinformationen'). Det är fondbolaget som har ansvaret för denna andra information.

Vårt uttalande avseende årsberättelsen omfattar inte denna information och vi gör inget uttalande med bestyrkande avseende denna andra information.

I samband med vår revision av årsberättelsen är det vårt ansvar att läsa den information som identifierats ovan och överväga om informationen i väsentlig utsträckning är oförenlig med årsberättelsen. Vid denna genomgång beaktar vi även den kunskap vi i övrigt inhämtat under revisionen samt bedömer om informationen i övrigt verkar innehålla väsentliga felaktigheter.

Om vi, baserat på det arbete som har utförts avseende denna information, drar slutsatsen att den andra informationen innehåller en väsentlig felaktighet, är vi skyldiga att rapportera detta. Vi har inget att rapportera i det avseendet.

Fondbolagets ansvar

Det är fondbolaget som har ansvaret för att årsberättelsen upprättas och att den ger en rättvisande bild enligt lagen om värdepappersfonder samt Finansinspektionens föreskrifter om värdepappersfonder. Fondbolaget ansvarar även för den interna kontroll som det bedömer är nödvändig för att upprätta en årsberättelse som inte innehåller några väsentliga felaktigheter, vare sig dessa beror på oegentligheter eller misstag.



Revisorns ansvar

Våra mål är att uppnå en rimlig grad av säkerhet om huruvida årsberättelsen som helhet inte innehåller några väsentliga felaktigheter, vare sig dessa beror på oegentligheter eller misstag, och att lämna en revisionsberättelse som innehåller våra uttalanden. Rimlig säkerhet är en hög grad av säkerhet, men är ingen garanti för att en revision som utförs enligt ISA och god revisionssed i Sverige alltid kommer att upptäcka en väsentlig felaktighet om en sådan finns. Felaktigheter kan uppstå på grund av oegentligheter eller misstag och anses vara väsentliga om de enskilt eller tillsammans rimligen kan förväntas påverka de ekonomiska beslut som användare fattar med grund i årsberättelsen.

Som del av en revision enligt ISA använder vi professionellt omdöme och har en professionellt skeptisk inställning under hela revisionen. Dessutom:

- identifierar och bedömer vi riskerna för väsentliga felaktigheter i årsberättelsen, vare sig dessa beror på oegentligheter eller misstag, utformar och utför granskningsåtgärder bland annat utifrån dessa risker och inhämtar revisionsbevis som är tillräckliga och ändamålsenliga för att utgöra en grund för våra uttalanden. Risker för att inte upptäcka en väsentlig felaktighet till följd av oegentligheter är högre än för en väsentlig felaktighet som beror på misstag, eftersom oegentligheter kan innefatta agerande i maskopi, förfalskning, avsiktliga utelämnanden, felaktig information eller åsidosättande av intern kontroll.
- skaffar vi oss en förståelse av den del av fondbolagets interna kontroll som har betydelse för vår revision för att utforma granskningsåtgärder som är lämpliga med hänsyn till omständigheterna, men inte för att uttala oss om effektiviteten i den interna kontrollen.
- utvärderar vi lämpligheten i de redovisningsprinciper som används och rimligheten i fondbolagets uppskattningar i redovisningen och tillhörande upplysningar.
- utvärderar vi den övergripande presentationen, strukturen och innehållet i årsberättelsen, däribland upplysningarna, och om årsberättelsen återger de underliggande transaktionerna och händelserna på ett sätt som ger en rättvisande bild.

Vi måste informera fondbolaget om bland annat revisionens planerade omfattning och inriktning samt tidpunkten för den. Vi måste också informera om betydelsefulla iakttagelser under revisionen, däribland de eventuella betydande brister i den interna kontrollen som vi identifierat.

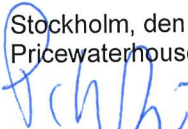
Revisorns yttrande avseende den lagstadgade hållbarhetsinformationen

Det är fondbolaget som har ansvaret för hållbarhetsinformationen under rubriken "Bilaga innehållande hållbarhetsrelaterade upplysningar" och för att den är upprättad i enlighet med lag om värdepappersfonder.

Vår granskning av hållbarhetsinformationen för fonden har skett enligt FAR:s rekommendation RevR 12 Revisorns yttrande om den lagstadgade hållbarhetsrapporten. Detta innebär att vår granskning av hållbarhetsinformationen har en annan inriktning och en väsentligt mindre omfattning jämfört med den inriktning och omfattning som en revision enligt International Standards on Auditing och god revisionssed i Sverige har. Vi anser att denna granskning ger oss tillräcklig grund för vårt uttalande.

Hållbarhetsinformation har lämnats i årsberättelsen.

Stockholm, den 19/3 - 2025
PricewaterhouseCoopers AB


Peter Nilsson
Auktoriserad revisor
Huvudansvarig revisor


Victoria Moberg
Auktoriserad revisor

[Informationsbroschyr, fondbestämmelser och faktablad finns under respektive fond i kurslistan som du hittar på handelsbankenfonder.se.](#)

Handelsbanken Fonder AB är ett helägt dotterbolag till Svenska Handelsbanken AB (publ).

Om risk

Historisk avkastning är ingen garanti för framtiden. Fonder kan både öka och minska i värde och det är inte säkert att du får tillbaka hela det insatta beloppet. En fond med risknivå 5-7 enligt fondens faktablad, kan variera kraftigt i värde till följd av fondens sammansättning och förvaltningsmetodik. Sammanfattning av investerares rättigheter samt informationsbroschyr, fondbestämmelser och faktablad för respektive fond finns på [handelsbankenfonder.se](#).