



Handelsbanken Hållbar Global Obligation

Förvaltningsberättelse

Placeringsinriktning

Fonden är aktivt förvaldat vilket innebär att förvaltaren fattar egna aktiva placeringsbeslut. Målet är att långsiktigt överträffa avkastningen på underliggande marknad, definierad som jämförelseindex. Fondens avkastning bestäms av hur de räntebärande instrument som fonden placerar i ökar eller minskar i värde. Fondens investeringar i hållbara obligationer ska vara placerat i gröna och sociala obligationer där upplånat kapital används för diverse projekt och aktiviteter för att främja arbetet kring hållbarhet och miljö, eller i obligationer utgivna av emittenter som stödjer en hållbar utveckling i linje med de globala hållbarhetsmålen. Fonden placerar globalt i obligationer och valutasäkrar dem till SEK. Maximalt 2% av fondens värde får vara exponerat för valutarisk. Fondens placeringar har en rating från Standard & Poor's om lägst BBB- alternativt motsvarigheten därtill samt i instrument där fondbolaget gjort en egen bedömning av kreditvärdigheten och som motsvarar nämnda rating. Den genomsnittliga återstående räntebindningstiden för fondens placeringar skall uppgå till minst 0 år och maximalt 7 år. Inom ramen för fondens placeringsinriktning beaktas internationella normer och riktlinjer för miljö, socialt ansvar och ägarstyrning. Fonden tillämpar en exkluderingsstrategi på bolag verksamma inom områdena/branscherna fossila bränslen, krigsmateriel, tobak, cannabis, alkohol, kommersiell spelverksamhet och pornografi. Fonden kan investera i hållbara, sociala och gröna obligationer emitterade av bolag som är involverade i kraftgenerering från fossila bränslen. Fonden får placera i derivatinstrument som ett led i fondens placeringsinriktning. Fonden får placera max 10% av fondförmögenheten i fondandelar. Vi jämför fondens utveckling mot följande index: Solactive Green and Social 3.5y IG SEK Hedged TR Index. Eftersom fonden är aktivt förvaldat kommer avkastningen över tid att avvika från detta index. För mer information om hållbarhetsarbetet, andelsklassbeteckningen inom parentes och förvaltning i förhållande till fondens jämförelseindex och risknivå hänvisas till informationsbroschyren.

Aktivitetsgrad

Fonden är en företagsobligationsfond. Det innebär att förvaltaren tar aktiva positioner på räntemarknaden med målsättningen att generera bättre avkastning än fondens jämförelseindex. Förvaltningen utgår dels från en löpande bedömning av de makroekonomiska förutsättningarna och dels från kreditmarknads- och bolagsanalys. Trots förvaltaren på sjunkande marknadsräntor väljs en längre räntebindningstid och om förvaltaren tror på stigande marknadsräntor, en kortare räntebindningstid. När förvaltaren väljer obligationer till fonden tar förvaltaren hänsyn till och gör en bedömning av bolagets kreditvärdighet, hållbarhetsrisker, obligationens löptid och pris samt samvariation med övriga innehav. Positionerna kan också utnyttja förändringar i skillnaden mellan marknadsräntor på olika löptider eller mellan olika emittenter. Fonden investerar i finansiella instrument oavsett om dessa ingår i jämförelseindexet eller inte.

Aktivitetsgraden i en fond beräknas med hjälp av måttet aktiv risk (eng. Tracking Error). Aktiv risk definieras som volatiliteten i skillnaden mellan fondens avkastning och jämförelseindexets avkastning. Aktiv risk beräknas enligt branschstandard och baseras på månadsdata och avser de senaste 24 månaderna. En högre avkastningsavvikelse från jämförelseindex ger en högre aktiv risk. Nivån på aktiv risk skiljer sig åt mellan olika typer av fonder (aktivt förvaldade fonder, indexfonder etc.) och fondkategorier (ex. aktier eller räntor) då de underliggande marknadernas risknivå skiljer sig åt. Vidare har val av jämförelseindex betydelse för nivån på aktiv risk. Vi har vid val av index haft ambitionen att få ett så relevant index som möjligt i relation till fondens långsiktiga placeringsinriktning. Vi har därför valt jämförelseindex som är hållbarhetsanpassade och följaktligen mer koncentrerade/"smalare" än de "bredare", i branschen mer vanligt förekommande jämförelseindexen. Bredare jämförelseindex innebär ofta att den aktiva risken i fonder blir högre jämfört med de mer koncentrerade indexen.

Förklaring till uppnådd aktiv risk

Under perioden 2024–2025 har den aktiva risken, mätt som aktivitetsgrad, minskat jämfört med tidigare år. Detta beror på att volatiliteten på räntemarknaden och kreditspreadar har dämpats efter den turbulenta perioden 2021–2023. Räntesänkningar och ett förbättrat risksentiment har bidragit till ökad efterfrågan på företagsobligationer och ett mer stabilt marknadsläge. Fondens bedömning av styrränteförändringar har i stort överensstämmt med marknadens prissättning, vilket ytterligare har reducerat den aktiva risken. Sammantaget har dessa faktorer lett till en lägre aktivitetsgrad under perioden.

Fonden bytte jämförelseindex 2022 varför den historiska avkastningen innan dess jämförs med tidigare använt jämförelseindex.

Portföljen

Fonden steg med 3,1% under 2025*. Jämförelseindex steg med 3,3% under samma period.

Fonden utvecklades något svagare än sitt jämförelseindex efter förvaltningsavgift. Året har till stor del handlat om hur underliggande räntor rört sig snarare än kreditspreadar som mer eller mindre gått sidledes sett över hela året. Risk har generellt betalats sig väl då det riskfyllda segmenten så som High Yield avkastat bättre än Investment Grade. Fondens avkastning hade gynnats av en högre risknivå.

2025 har präglats av stora makroekonomiska svängningar och geopolitiska spänningar som påverkat både ränte- och kreditmarknaderna. Året inleddes turbulent med Donald Trumps tillträde som president och hot om höga tullar, vilket ledde till börsfall i USA och oro för recession. I Europa var tongångarna annorlunda med omfattande finanspolitiska förslag, vilket gav kraftiga ränterörelser på längre tyska räntor. Divergensen mellan USA och Europa blev tydlig. Under våren eskalerade handelskonflikterna med införandet av generella importtullar, vilket utlöste breda börsnedgångar och stigande kreditspreadar. Geopolitiska risker ökade, samtidigt som centralbankerna agerade olika: ECB (europeiska centralbanken) och svenska Riksbanken sänkte räntor, medan FED (amerikanska centralbanken) höll fast vid sin nivå. Volatiliteten på räntemarknaden var stor. Kreditmarknaden återhämtade sig mot sommaren med stark emissionsaktivitet och enorma inflöden. Under hösten fortsatte risksentimentet att stärkas, med omfattande nyemissioner och än mer tigha kreditspreadar. Året avslutades med ytterligare politisk turbulens i Frankrike, med en nedgradering av landets kreditbetyg och en amerikansk budgetkris som stängde statsapparaten i 43 dagar. FED sänkte räntan två gånger under sista kvartalet, medan ECB signalerade om än vagt att höjningar kan vara nästa steg.

Fonden har under stora delar av året varit överviktad i duration och varit positionerad för brantare räntekurvor, där framförallt det sistnämnda bidragit positivt. Fonden har haft en lägre kreditrisk än sitt jämförelseindex under inledningen av året och under sommaren då vi såg stor risk för isärspridning pga situationen med tullar. Som stundtals bidrog negativt. Under hösten har vi adderat kreditrisk vilket gynnat avkastningen då marknaden vart stark.

Marknaden för hållbara obligationer denominerade i USD fortsätter att minska. Vinden blåser tydligt åt ett annat håll och resultatet blir att det är svårt att hitta exponering med den kvaliteten som vi eftersträvar och resultatet blir att vi ligger underviktade i amerikanska bolag. Tydligt är att Europa är huvudmarknaden för hållbara obligationer. Fonden har under året investerat i en rad gröna och sociala obligationer, bland annat från Iberdrola, Metsä Board, Tokyo stad, AP Möller Maersk, samt en social obligation från EIB med fokus på jämställdhet. Vi har tillsammans med Vasakronan utvecklat en ny form av grön obligation. En "energi-effektiviserings-obligation" där all finansiering går till att förbättra fastigheter som ännu inte är gröna till att bli betydligt mer energieffektiva. Genom alla dessa investeringar bidrar fonden till klimatanpassning, energieffektivisering och social utveckling. Dessutom har fonden publicerat

Handelsbanken Hållbar Global Obligation, forts.

sin första Impactrapport där det finns mer att läsa om olika investeringar samt det arbete som görs.

* Fonden kan ha flera andelsklasser, vilken som avses framgår av fondens fondfakta. För jämförelseindex se fondens fondfakta.

Väsentliga risker

Fonden är en räntefond och en placering i räntebärande värdepapper eller i en räntefond är förenat med ränterisk, vilket innebär att fondens avkastning påverkas av ränteförändringar. En fond som placerar i räntebärande instrument med lång återstående räntebindningstid har en högre ränterisk än en fond som placerar i räntebärande instrument med kortare återstående räntebindningstid. Den genomsnittliga återstående räntebindningstiden på innehaven i fonden får maximalt uppgå till 7 år. En placering i ett räntebärande instrument innebär en kreditrisk då fonden kan drabbas av en förlust till följd av att en emittent inte fullföljer sina förpliktelser. Kreditrisken är högre när fondens andel av tillgångar i räntebärande värdepapper emitterade av företag eller stater med lägre kreditkvalitet är hög. Fonden investerar endast i räntebärande placeringar av hög kreditvärdighet, s.k. investment grade.

Fonden får som en del i sin placeringsinriktning investera i derivat i syfte att öka avkastningen i fonden, och för att skapa hävstång. Investeringar i derivat kan innebära att fonden har en ökad känslighet för marknadsförändringar.

En hållbarhetsrisk är en miljörelaterad, social eller bolagsstyrningsrelaterad händelse eller omständighet som, om den skulle inträffa, skulle ha en faktisk eller potentiell betydande negativ inverkan på ett bolags värde. Det innebär att såväl miljörelaterade som sociala eller styrningsrelaterade händelser kan härröra från ett bolags egen verksamhet eller händelser som inträffar oberoende av bolaget. Hållbarhetsrisken i fonden mäts och följs upp systematiskt.

Hållbarhetsrisken i fonden mäts med hjälp av Sustainalytics verktyg för att bedöma hållbarhetsrisker och har under året indikerat att hållbarhetsrisken för fonden som helhet anses vara låg och är 16,54 på en skala 0 till 100.

Handel med derivatinstrument m.m

Fonden får enligt sina fondbestämmelser handla med derivat som ett led i fondens placeringsinriktning. Under 2025 har fonden utnyttjat denna möjlighet. Fonden har möjlighet att låna ut värdepapper. Under 2025 har fonden inte utnyttjat denna möjlighet. Fonden har möjlighet att använda andra tekniker och instrument. Under 2025 har fonden inte utnyttjat denna möjlighet.

- Högsta hävstång under räkenskapsåret 215,3%
- Lägsta hävstång under räkenskapsåret 120,8%
- Genomsnittlig hävstång under räkenskapsåret 141,1%

Hållbarhet

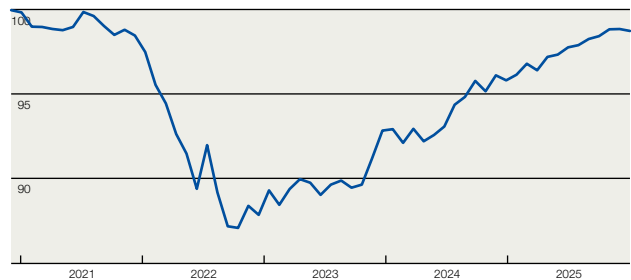
Fonden har hållbara investeringar som mål och i bilagan till denna årsberättelse finns de närmare hållbarhetsrelaterade upplysningar som ska lämnas för fonden enligt artikel 9.2 i förordningen (EU/2019/2088) om hållbarhetsrelaterade upplysningar inom den finansiella tjänstesektorn (SFDR).

Information

10 oktober 2025 uppdaterades fondbestämmelserna, varvid bland annat villkoren för vissa andelsklasser ändrades.

Information om ersättning till anställda finns i slutet av denna rapport samt på www.handelsbankenfonder.se, under Följ vårt arbete/Policyer, riktlinjer och övrig information.

Fondens utveckling *



* Grafen är indexerad med startvärde 100. Utvecklingen visas i fondens basvaluta. Fonden kan ha flera andelsklasser.

Fondfakta - historik

	1/1-31/12 2025	2024	2023	2022	2021	2020	2019	2018	2017	2016
Andelsvärde, SEK										
Hållbar Global Obligation A1 - SEK	102,47	99,43	96,35	91,17	102,19	103,75	101,63	-	-	-
Hållbar Global Obligation A9 - SEK	102,46	98,97	95,48	90,13	100,77	102,05	-	-	-	-
Hållbar Global Obligation A10 - SEK	100,60	97,32	94,02	88,88	99,09	100,30	-	-	-	-
Hållbar Global Obligation B1 - SEK	88,88	89,40	89,77	87,57	99,65	102,72	101,63	-	-	-
Fondens totala nettoflöde, mnSEK										
	4 205	506	652	174	870	2 564	2 347	-	-	-
Fondförmögenhet totalt, mnSEK										
Hållbar Global Obligation A1 - SEK	11 449	6 992	6 268	5 292	5 744	4 949	2 328	-	-	-
Hållbar Global Obligation B1 - SEK	11 225	4 539	3 973	3 222	3 477	3 112	2 325	-	-	-
Hållbar Global Obligation A9 - SEK	0	0	7	51	85	90	-	-	-	-
Hållbar Global Obligation A10 - SEK	144	2 257	2 145	1 895	2 059	1 684	-	-	-	-
Hållbar Global Obligation B1 - SEK	81	196	143	124	122	63	3	-	-	-
Antal andelar totalt, tusental										
Hållbar Global Obligation A1 - SEK	111 881	71 031	65 714	58 697	56 882	48 283	22 909	-	-	-
Hållbar Global Obligation A9 - SEK	109 542	45 645	41 233	35 346	34 025	29 992	22 879	-	-	-
Hållbar Global Obligation A10 - SEK	0	0	78	569	848	885	-	-	-	-
Hållbar Global Obligation B1 - SEK	1 427	23 195	22 812	21 366	20 780	16 794	-	-	-	-
Hållbar Global Obligation B1 - SEK	912	2 191	1 592	1 416	1 229	611	30	-	-	-
Total avkastning i %										
Hållbar Global Obligation A1 - SEK	3,1	3,2	5,7	-10,8	-1,5	2,1	1,6	-	-	-
Hållbar Global Obligation A9 - SEK	3,5	3,7	5,9	-10,6	-1,3	2,1	-	-	-	-
Hållbar Global Obligation A10 - SEK	3,4	3,5	6,0	-10,5	-1,2	0,3	-	-	-	-
Hållbar Global Obligation B1 - SEK	3,1	3,2	5,7	-10,8	-1,5	2,1	1,6	-	-	-
Jämförelseindex inklusive utdelning i %										
Hållbar Global Obligation A1 - SEK	3,3	3,8	6,0	-9,8	-1,5	2,9	2,8	-	-	-
Hållbar Global Obligation A9 - SEK	3,3	3,8	6,0	-9,8	-1,5	2,6	-	-	-	-
Hållbar Global Obligation A10 - SEK	3,3	3,8	6,0	-9,8	-1,5	0,3	-	-	-	-
Hållbar Global Obligation B1 - SEK	3,3	3,8	6,0	-9,8	-1,5	2,9	2,8	-	-	-
Aktiv risk 2 år, % (Tracking error)										
Hållbar Global Obligation A1 - SEK	0,3	0,5	1,1	1,1	1,9	-	-	-	-	-
Hållbar Global Obligation A9 - SEK	0,3	0,5	1,1	1,1	-	-	-	-	-	-
Hållbar Global Obligation A10 - SEK	0,3	0,5	1,1	1,1	-	-	-	-	-	-
Hållbar Global Obligation B1 - SEK	0,3	0,5	1,1	1,1	1,9	-	-	-	-	-
Genomsnittlig årsavkastning 2 år, %										
Hållbar Global Obligation A1 - SEK	3,1	4,4	-2,9	-6,3	0,3	-	-	-	-	-
Hållbar Global Obligation A9 - SEK	3,6	4,8	-2,7	-6,0	-	-	-	-	-	-
Hållbar Global Obligation A10 - SEK	3,4	4,8	-2,6	-6,0	-	-	-	-	-	-
Hållbar Global Obligation B1 - SEK	3,1	4,4	-2,9	-6,3	0,3	-	-	-	-	-
Motsvarande för jämförelseindex inklusive utdelning, %										
	3,6	4,9	-2,2	-5,8	0,7	-	-	-	-	-

Handelsbanken Hållbar Global Obligation, forts.

Genomsnittlig årsavkastning 5 år, %									
Hållbar Global Obligation A1 - SEK	-0,2	-0,4	-	-	-	-	-	-	-
Hållbar Global Obligation A9 - SEK	0,1	-	-	-	-	-	-	-	-
Hållbar Global Obligation A10 - SEK	0,1	-	-	-	-	-	-	-	-
Hållbar Global Obligation B1 - SEK	-0,2	-0,4	-	-	-	-	-	-	-
Motsvarande för jämförelseindex inklusive utdelning, %	0,2	0,1	-	-	-	-	-	-	-
Utdelning per andel, SEK	3,15	3,14	2,67	1,44	1,53	1,02	-	-	-

Historiskt kan fonden haft flera andelsklasser som nu avslutats och inte finns under Fondfakta – historik. Därför kan både Antal andelar totalt, tusental samt Fondförmögenhet totalt avvika från summan av visade andelsklasser.

Jämförelseindex: Solactive Green and Social 3.5y IG SEK Hedged TR Index

T o m 2022-08-31: Solactive Global Green and Social Bond Investment Grade TR SEK Hedged Index (60%), OMRXTBILL (40%)

Fondens jämförelsenorm utgör en relevant referens i förhållande till fondens placeringsriktning, tillgångslag, marknader och i de fall det är relevant branscher. Om fonden lämnar utdelning är utvecklingen beräknad med utdelningen återlagd.

För närmare beskrivning av andelsklassernas beteckning (nomenklaturen) se fondens informationsbroschyr.

För definitioner, se generell information i slutet av denna rapport.

Fondfakta - kostnader, avser senaste 12 mån

Max tillåten förvaltningskostnad i % enligt fondbestämmelser	
Hållbar Global Obligation A1	0,50
Hållbar Global Obligation A9	0,25
Hållbar Global Obligation A10	0,20
Hållbar Global Obligation B1	0,50
Uttagen förvaltningskostnad i % av genomsnittlig fondförmögenhet	
Hållbar Global Obligation A1	0,50
Hållbar Global Obligation A9	0,25
Hållbar Global Obligation A10	0,20
Hållbar Global Obligation B1	0,50
Förvaltningsavgifter och andra administrations- eller driftskostnader, i %	
Hållbar Global Obligation A1	0,50
Hållbar Global Obligation A9	0,25
Hållbar Global Obligation A10	0,20
Hållbar Global Obligation B1	0,50
Transaktionskostnader, tSEK	781
Transaktionskostnader i % av omsättningen	0,00
Förvaltningskostnad vid engångsinsättning 10 000 SEK	
Hållbar Global Obligation A1	50,87
Hållbar Global Obligation A9	25,44
Hållbar Global Obligation A10	20,38
Hållbar Global Obligation B1	50,87
Förvaltningskostnad vid månadssparande 100 SEK	
Hållbar Global Obligation A1	3,30
Hållbar Global Obligation A9	1,65
Hållbar Global Obligation A10	1,32
Hållbar Global Obligation B1	3,30

Fondfakta - övriga nyckeltal, avser senaste 12 mån

Omsättningshastighet, ggr	0,26
Andel av omsättning som skett genom närstående vp-institut, %	1,19
Andel av oms. som skett mellan fonder förvaltade av Handelsbanken Fonder AB, %	0,00

Risk- och avkastningsmått *

Total risk % - A1 SEK	2,0	Informationskvot - A1 SEK	Negativ
Total risk % - A9 SEK	2,0	Informationskvot - A9 SEK	0,0
Total risk % - A10 SEK	2,0	Informationskvot - A10 SEK	Negativ
Total risk % - B1 SEK	2,0	Informationskvot - B1 SEK	Negativ
Total risk i index % - A1 SEK	1,8	Sharpekvot - A1 SEK	0,1
Total risk i index % - A9 SEK	1,8	Sharpekvot - A9 SEK	0,4
Total risk i index % - A10 SEK	1,8	Sharpekvot - A10 SEK	0,3
Total risk i index % - B1 SEK	1,8	Sharpekvot - B1 SEK	0,1
Jämförelseindex	Solactive Green and Social 3.5y IG SEK Hedged TR Index	Sharpekvot i index - A1 SEK	0,4
		Sharpekvot i index - A9 SEK	0,4
		Sharpekvot i index - A10 SEK	0,4
		Sharpekvot i index - B1 SEK	0,4
Aktiv avkastning % - A1 SEK	-0,5	Duration, år	3,3
Aktiv avkastning % - A9 SEK	0,0	Spreadexponering %	2,8
Aktiv avkastning % - A10 SEK	-0,1		
Aktiv avkastning % - B1 SEK	-0,5		

* Riskstiffrorna är baserade på två års historisk månadsavkastning. För definitioner, se generell information i slutet av denna rapport.

De sammanlagda exponeringarna i fonden beräknas enligt åtagandemetoden

Resultaträkning, tSEK

	2025	2024
INTÄKTER OCH VÄRDEFÖRÄNDRING		
Värdeförändring på överlåtbara värdepapper	-300 623	245 152
Värdeförändring på OTC-derivatinstrument **	7 594	8 414
Värdeförändring på övriga derivatinstrument ***	37 348	-33 499
Räntintäkter	228 889	168 792
Utdelningar	0	0
Valutakursvinster och -förluster netto	325 304	-141 778
Övriga intäkter	4	1
Summa intäkter och värdeförändring	298 514	247 081
KOSTNADER		
Förvaltningskostnader:		
- Ersättning till fondbolaget	42 160	26 313
Räntekostnader	2 671	2 369
Övriga kostnader	781	536
Summa kostnader	45 612	29 217
Årets resultat	252 902	217 864

* Specifikation av värdeförändring

Realisationsvinster	46 167	17 638
Realisationsförluster	-59 663	-29 512
Orealiserade vinster/förluster	-287 127	257 026
Summa	-300 623	245 152

** Specifikation av värdeförändring

Realisationsvinster	26 130	33 953
Realisationsförluster	-19 154	-30 487
Orealiserade vinster/förluster	618	4 947
Summa	7 594	8 414

*** Specifikation av värdeförändring

Realisationsvinster	71 594	76 729
Realisationsförluster	-28 358	-105 265
Orealiserade vinster/förluster	-5 887	-4 963
Summa	37 348	-33 499

Balansräkning, tSEK

	31 dec. 2025	% av fondförm.	31 dec. 2024	% av fondförm.
TILLGÅNGAR				
Överlåtbara värdepapper	10 350 974	90,4	6 716 498	96,1
OTC-derivatinstrument med positivt marknadsvärde	91 815	0,8	61 300	0,9
Summa finansiella instrument med positivt marknadsvärde ^{Not 2)}	10 442 789	91,2	6 777 798	96,9
Bankmedel och övriga likvida medel	928 311	8,1	163 370	2,3
Förutbetalda kostnader och upplupna intäkter	101 748	0,9	61 221	0,9
Övriga tillgångar	4 448	0,0	-	-
Summa tillgångar	11 477 297	100,2	7 002 389	100,1
SKULDER				
OTC-derivatinstrument med negativt marknadsvärde	-	-	6 399	0,1
Övriga derivatinstrument med negativt marknadsvärde	1 672	0,0	942	0,0
Summa finansiella instrument med negativt marknadsvärde	1 672	0,0	7 341	0,1
Upplupna kostnader och förutbetalda intäkter	4 325	0,0	3 059	0,0
Övriga skulder	22 074	0,2	-	-
Summa skulder	28 071	0,2	10 401	0,1
Fondförmögenhet ^{Not 1)}	11 449 226	100,0	6 991 988	100,0
POSTER INOM LINJEN				
Mottagna säkerheter för OTC-derivatinstrument ¹⁾	90 993	0,8	39 632	0,6
Ställda säkerheter för OTC-derivatinstrument ²⁾	13 274	0,1	9 294	0,1
Ställda säkerheter för övriga derivatinstrument ³⁾	36 048	0,3	27 714	0,4

1) Likvida medel 90 993 tSEK

2) Likvida medel 13 274 tSEK

3) Likvida medel 36 048 tSEK

Not 1) till balansräkning

Handelsbanken Hållbar Global Obligation, forts.

Förändring av fondförmögenhet, tSEK

	2025	2024
Fondförmögenhet vid periodens början	6 991 988	6 267 841
Andelsutgivning ¹⁾	7 507 166	1 359 386
Andelsinlösen ¹⁾	-3 296 868	-848 355
Resultat enligt resultaträkning	252 902	217 864
Utdelning till andelsägarna	-5 963	-4 747
Fondförmögenhet vid periodens slut	11 449 226	6 991 988

1) Varav 11 436 tSEK avser interna flyttar mellan andelsklasser

Not 2) till balansräkning

Fondens innehav av finansiella instrument

Överlåtbara värdepapper som är upptagna till handel på en reglerad marknad eller en motsvarande marknad utanför EES 87,1

	Antal/Nom. bel. tusental	Marknadsvärde tSEK	% av fondförm.
NOTERADE RÄNTEBÄRANDE VÄRDEPAPPER			
STAT OCH KOMMUN			
Statsobligation G01 Grön 0,125% 2030-09-09	25 520	23 104	0,2
		23 104	0,2
STAT, UTLÄNDSK EMITTENT			
ADB 0,29% 2028-10-13	50 000	46 973	0,4
ADB 0,295% 2026-07-08	30 000	29 729	0,3
ADB 2,57% 2030-10-15	94 000	92 754	0,8
CEB 2,875% 2032-03-25	10 000	108 168	0,9
EIB 0,375% 2030-09-17	100 000	89 434	0,8
EIB 2,933% 2030-04-04	125 000	125 959	1,1
Hong Kong 0,625% 2026-02-02	2 000	18 391	0,2
IFC 2,125% 2029-09-12	50 000	49 036	0,4
Tokyo Metropolitan 2,625% 2030-10-28	4 900	52 372	0,5
		612 815	5,4

ÖVRIGA

Castellum 5,348% 2026-12-04	30 000	30 722	0,3
Castellum FRN 2027-03-15	20 000	20 207	0,2
Castellum FRN 2029-01-18	138 000	143 238	1,3
Castellum FRN 2030-03-13	66 000	66 180	0,6
Catena FRN 2028-03-10	100 000	100 221	0,9
Catena FRN 2028-05-15	22 000	22 315	0,2
Catena FRN 2030-07-03	62 000	62 079	0,5
Elekta FRN 2026-12-14	94 000	94 034	0,8
Ellevio 1,728% 2027-06-11	20 000	19 768	0,2
Ellevio 3,75% 2035-05-14	5 887	63 131	0,6
Ellevio 4,125% 2034-03-07	3 900	43 259	0,4
Ellevio FRN 2032-01-16	45 000	46 289	0,4
Fabege 1,543% 2026-10-15	50 000	49 602	0,4
Fabege FRN 2028-03-31	76 000	76 304	0,7
Handelsbanken 0,01% 2027-12-02	3 000	30 965	0,3
Handelsbanken 2,625% 2029-09-05	7 500	80 802	0,7
Handelsbanken 3,25% 2031-08-27	2 000	21 689	0,2
Handelsbanken 3,375% 2035-10-30	8 500	89 614	0,8
Handelsbanken 3,625% 2036-11-04	2 500	27 019	0,2
Humlegården Fastigheter FRN 2027-09-22	48 000	48 725	0,4
Humlegården Fastigheter FRN 2030-05-23	58 000	58 406	0,5
Husqvarna FRN 2027-03-15	44 000	43 960	0,4
Husqvarna FRN 2029-11-19	64 000	63 466	0,6
Kraftingen Energi FRN 2029-10-22	94 000	94 384	0,8
Landshypotek 2,59% 2030-12-16	300 000	296 312	2,6
Landshypotek 3,6% 2028-04-25	60 000	61 559	0,5
Länsförsäkringar 4% 2027-01-18	2 060	22 685	0,2
Länsförsäkringar 5,148% 2028-09-08	38 000	39 478	0,3
Länsförsäkringar FRN 2029-10-16	178 000	177 863	1,6
SBAB 3,263% 2030-05-14	95 000	95 257	0,8
SBAB 3,375% 2031-05-21	5 000	54 104	0,5
SBAB FRN 2029-01-24	46 000	46 100	0,4
SCA FRN 2028-06-21	38 000	38 380	0,3
SCA FRN 2030-09-17	140 000	140 132	1,2
SEB 0,75% 2027-08-09	6 100	64 221	0,6
SEB 3,375% 2030-03-19	14 000	153 353	1,3
SSAB FRN 2030-11-14	179 000	178 778	1,6
Stockholm Exergi 4,18% 2028-06-05	28 000	28 848	0,3
Stockholm Exergi FRN 2028-05-11	36 000	36 190	0,3
Stockholm Exergi FRN 2033-03-04	108 000	107 733	0,9
Sveaskog 3,775% 2029-04-16	30 000	30 702	0,3
Sveaskog 4,235% 2028-04-13	34 000	35 108	0,3
Sveaskog 4,335% 2028-11-16	50 000	51 959	0,5
Swedbank 2,875% 2029-04-30	5 825	62 912	0,5
Swedbank 3,25% 2029-09-24	10 500	114 544	1,0
Swedbank FRN 2028-09-11	89 000	88 971	0,8
Vasakronan 3,14% 2031-01-15	170 000	167 863	1,5
Vasakronan FRN 2027-09-15	58 000	59 043	0,5
		3 548 471	31,0

ÖVRIGA, UTLÄNDSK EMITTENT

Acea 0,25% 2030-07-28	10 000	95 967	0,8
Ahold Delhaize 0,375% 2030-03-18	6 100	59 746	0,5
AP Möller Maersk 0,75% 2031-11-25	11 020	103 662	0,9
AP Möller Maersk 3,5% 2034-09-17	16 000	170 582	1,5
AP Möller Maersk 3,75% 2032-03-05	4 150	46 078	0,4
AP Möller Maersk 5,875% 2033-09-14	5 000	49 059	0,4
Apple 0,5% 2031-11-15	7 000	66 275	0,6
Banco Bilbao Viz Arg 3,5% 2031-03-26	6 100	67 419	0,6
BNP Paribas 4,375% 2029-01-13	8 000	89 242	0,8
Colgate-Palmolive 0,3% 2029-11-10	5 000	49 676	0,4
Credit Agricole 0,125% 2027-12-09	9 000	93 002	0,8
Daimler 0,75% 2030-09-10	10 045	98 440	0,9
Danske Bank 1,375% 2027-02-17	5 600	60 548	0,5
Danske Bank 3,5% 2035-11-19	5 500	59 374	0,5

	Antal/Nom. bel. tusental	Marknadsvärde tSEK	% av fondförm.
DNB Bank FRN 2028-01-20	70 000	70 069	0,6
DSB Statsbanr 3,125% 2034-09-04	20 700	221 105	1,9
East Japan Railway 3,976% 2032-09-05	8 200	92 365	0,8
Eidsiva Energi FRN 2028-06-21	50 000	45 980	0,4
Eidsiva Energi FRN 2030-06-11	40 000	36 817	0,3
Elopak FRN 2029-05-28	19 000	17 690	0,2
Evonik Industries 3,25% 2030-01-15	5 930	64 955	0,6
H&M Finance 4,875% 2031-10-25	15 500	179 590	1,6
Iberdrola Finanz 3,5% 2035-05-16	20 000	215 458	1,9
Jyske Bank 3,625% 2031-04-29	5 000	54 786	0,5
Jyske Bank 4,875% 2028-11-10	10 000	113 692	1,0
KBC Group 3% 2030-08-25	6 000	64 796	0,6
KBC Group 4,375% 2031-12-06	2 000	22 889	0,2
Korea Eximbank 5,125% 2033-01-11	5 050	48 712	0,4
La Banque Postale 0,75% 2031-06-23	4 500	42 253	0,4
Metsa Board 3,875% 2031-05-28	9 795	104 021	0,9
Natwest Group 3,575% 2032-09-12	10 000	109 390	1,0
Natwest Group 3,985% 2036-05-13	5 000	54 959	0,5
Natwest Group 4,699% 2027-03-14	15 000	166 504	1,5
Nordea 3,25% 2035-11-19	8 000	85 356	0,7
Nordea 4,125% 2035-05-29	8 667	96 436	0,8
Nordea 4,75% 2026-06-02	74 000	74 670	0,7
Novartis Finance 0% 2028-09-23	7 000	70 743	0,6
NWB Bank 2,75% 2032-09-24	15 000	160 406	1,4
OP Corporate Bank 0,625% 2027-07-27	4 100	43 092	0,4
Orange Telecom 0,125% 2029-09-16	8 000	78 297	0,7
Orkla FRN 2028-06-07	29 000	26 652	0,2
Orsted 1,5% 2029-11-26	3 000	30 519	0,3
Orsted 3,25% 2031-09-13	2 000	21 357	0,2
Pfizer 1,75% 2031-08-18	4 536	36 932	0,3
Phipps Electronics 2,125% 2029-11-05	2 220	23 337	0,2
Rabobank 0,25% 2026-10-30	2 000	21 292	0,2
Red Electrica 3% 2031-10-06	13 000	139 569	1,2
Red Electrica 3% 2034-01-17	6 500	68 337	0,6
SalMar FRN 2030-01-30	48 000	44 123	0,4
SalMar FRN 2032-08-23	33 000	30 244	0,3
Standard Chartered 0,9% 2027-07-02	9 000	96 666	0,8
Stora Enso 0,625% 2030-12-02	5 000	49 014	0,4
Stora Enso 4,75% 2027-02-08	15 000	15 319	0,1
Suez SACA 1,875% 2027-05-27	4 800	51 435	0,4
Suez SACA 4,5% 2033-11-13	4 000	45 211	0,4
Suez SACA 4,625% 2028-11-03	7 000	79 117	0,7
Suez SACA 5% 2032-11-03	6 000	69 908	0,6
Telefonica Emisiones 3,698% 2032-01-24	3 000	32 997	0,3
Telefonica Emisiones 4,183% 2033-11-21	4 500	49 948	0,4
Tennet Netherlands 0,875% 2030-06-03	3 000	30 025	0,3
Tennet Netherlands 2,00% 2034-06-05	4 075	40 428	0,4
Tennet Netherlands 2,375% 2033-05-17	2 000	20 701	0,2
Terna 1% 2026-04-10	2 000	21 574	0,2
Terna Rete Elettrica 3,125% 2032-02-17	11 000	118 342	1,0
Tomra Systems FRN 2028-11-03	96 000	87 863	0,8
Tomra Systems FRN 2029-04-03	93 000	86 073	0,8
Tomra Systems FRN 2030-06-24	64 000	58 726	0,5
Tomtor 1,25% 2026-10-14	11 100	118 869	1,0
Tomtor 3,75% 2031-10-17	21 100	230 828	2,0
Transmission Finance DAC 0,375% 2028-06-18	13 923	142 045	1,2
United Utilities Water 3,5% 2033-02-27	3 000	32 187	0,3
United Utilities Water 3,75% 2034-05-23	4 800	51 696	0,5
Upm-Kymmene 0,125% 2028-11-19	12 500	125 626	1,1
Upm-Kymmene 2,25% 2029-05-23	5 000	52 926	0,5
Upm-Kymmene 3,375% 2034-08-29	2 900	30 684	0,3
Verizon Communications 1,5% 2030-09-18	5 000	40 632	0,4
Verizon Communications 3,875% 2029-02-08	1 750	16 070	0,1
VW Intl Finance 0,875% 2028-09-22	10 900	111 848	1,0
		5 793 221	50,6
Noterade räntebärande värdepapper		9 977 611	87,1

Övriga finansiella instrument som är upptagna till handel på en reglerad marknad eller en motsvarande marknad utanför EES 0,0

	Underliggande exponering tSEK	Marknadsvärde tSEK	% av fondförm.
RÄNTETERMINER			
EURO-BOBL FUTURE Mar26	-514 504	0	0,0
Euro-Bund Future Mar 2026	70 528	0	0,0
Euro-Schatz Future Mar 2026	2 061 731	0	0,0
Swe Gov Bond 10Y Future Mar 2026	842	0	0,0
Swe Gov Bond 2Y Future Mar 2026	-633 177	0	0,0
Swe Gov Bond 5Y Future Mar 2026	-749 328	0	0,0
US 10Y Note (CBT) Future Mar 2026	323 428	-577	0,0
US 2Y Note (CBT) Future Mar 2026	1 236 133	-412	0,0
US 5Y Note (CBT) Future Mar 2026	645 735	-684	0,0
Ränteterminer		-1 672	0,0

	Underliggande exponering tSEK	Marknadsvärde tSEK	% av fondförm.
--	-------------------------------	--------------------	----------------

RÄNTESWAP, OTC

Interest Rate Swap-USD-20280318	1 742 353	533	0,0
Interest Rate Swap-USD-20360318	-405 627	2 043	0,0
Ränteswap, OTC		2 575	0,0

Handelsbanken Hållbar Global Obligation, forts.

Övriga finansiella instrument			4,0
	Antal/Nom. bel. tusental	Marknads- värde tSEK	% av fondförm.
ONOTERADE RÄNTEBÄRANDE VÄRDEPAPPER			
ÖVRIGA			
Kraftringen Energi FRN 2030-09-20	148 000	147 925	1,3
Swedbank 2,998% 2030-09-11	57 000	56 432	0,5
Sydvatten FRN 2028-05-08	54 000	54 480	0,5
Sydvatten FRN 2030-05-21	50 000	50 317	0,4
		309 154	2,7
ÖVRIGA, UTLÄNDSK EMITTENT			
TERNA Rete Elettrica 3% 2031-07-22	6 000	64 209	0,6
		64 209	0,6
Onoterade räntebärande värdepapper		373 363	3,3
	Underliggande exponering tSEK	Marknads- värde tSEK	% av fondförm.
OTC-DERIVATINSTRUMENT			
VALUTASWAP			
Citibank EUR/SEK 20260218	-86 616	959	0,0
Handelsbanken EUR/SEK 20260218	-75 789	1 565	0,0
Handelsbanken EUR/SEK 20260218	-97 443	2 000	0,0
J. P. Morgan EUR/SEK 20260218	-5 305 240	61 468	0,5
Nordea EUR/SEK 20260218	-37 895	204	0,0
Nordea EUR/SEK 20260218	-108 270	869	0,0
Nordea EUR/SEK 20260218	-216 540	3 930	0,0
SEB EUR/SEK 20260218	-54 135	755	0,0
SEB EUR/SEK 20260218	-108 270	1 290	0,0
SEB EUR/SEK 20260218	-97 443	1 242	0,0
SEB EUR/SEK 20260218	-54 135	1 242	0,0
SEB NOK/SEK 20260218	-68 546	1 450	0,0
SEB NOK/SEK 20260218	-336 331	6 633	0,1
SEB USD/SEK 20260218	-276 564	5 633	0,0
		89 240	0,8
OTC-derivatinstrument		89 240	0,8
Summa finansiella instrument med positivt marknadsvärde		10 442 789	91,2
Summa finansiella instrument med negativt marknadsvärde		-1 672	0,0
Netto, övriga tillgångar och skulder		1 008 109	8,8
Total summa fondförmögenhet		11 449 226	100,0

I tabellerna är siffrorna avrundade till närmsta tusental respektive första decimal, vilket gör att en summering av kolumnerna kan ge belopp som avviker från den angivna slutsumman.

Sammanställning, företags- och koncernexponeringar*

Företag/koncern	% av fondförmögenheten	Företag/koncern	% av fondförmögenheten
AP Möller Maersk	3,2	Stockholm Exergi	1,5
Landshypotek Bank	3,1	Ellevio	1,5
Tomator	3,1	Asian Development Bank	1,5
Natwest Group	2,9	Jyske Bank	1,5
Swedbank	2,8	Fabege	1,1
Nordea	2,3	Danske Bank	1,0
Castellum	2,3	Sveaskog	1,0
Handelsbanken	2,2	Husqvarna	0,9
Suez SACA	2,1	Humlegården Fastigheter	0,9
Kraftringen Energi	2,1	Sydvatten	0,9
Länsförsäkringar Bank	2,1	Tennet Netherlands	0,8
SEB	2,1	KBC Group	0,8
Tomra Systems	2,0	United Utilities Water Finance	0,7
Vasakronan	2,0	Telefonica Emisiones	0,7
EIB	1,9	Eidsiva Energi	0,7
Upm-Kymmene	1,8	SalMar	0,6
Red Electrica Financiaciones	1,8	Stora Enso	0,6
TERNA Rete Elettrica	1,8	J. P. Morgan	0,5
SBAB	1,7	Verizon Communications	0,5
Catena	1,6	Orsted	0,5
SCA	1,6		

* I tabellen anges den sammanlagda procentuella andelen av förmögenheten per företag/koncern, i de fall fonden innehar mer än en typ av värdepapper utgivna av samma företag/koncern.

BILAGA V

Regelbundna upplysningar för de finansiella produkter som avses i artikel 9.1–9.4a i förordning (EU) 2019/2088 och artikel 5 första stycket i förordning (EU) 2020/852.

Produktnamn: Handelsbanken Hållbar Global Obligation Identifieringskod för juridiska personer: 549300X3E6202HSKLNH38

Hållbar investering: en investering i ekonomisk verksamhet som bidrar till ett miljömål eller socialt mål, förutsatt att investeringen inte orsakar betydande skada för något annat miljömål eller socialt mål och att investeringsobjekten följer praxis för god styrning.

EU-taxonomin är ett klassificeringssystem som fastställs i förordning (EU) 2020/852, där det fastställs en förteckning över **miljömässigt hållbara ekonomiska verksamheter**. Förordningen innehåller inte någon förteckning över socialt hållbara ekonomiska verksamheter. Hållbara investeringar med ett miljömål kan vara förenliga med kraven i taxonomin eller inte.

Mål för hållbar investering

Hade denna finansiella produkt ett mål för hållbar investering?

Ja

Den gjorde **hållbara investeringar med ett miljömål**: 82.79%

i ekonomiska verksamheter som anses vara miljömässigt hållbara enligt EU-taxonomin

i ekonomiska verksamheter som inte anses vara miljömässigt hållbara enligt EU-taxonomin

Den gjorde **hållbara investeringar med ett socialt mål**: 11.11%

Nej

Den **främjade miljörelaterade eller sociala egenskaper** och även om den inte hade en hållbar investering som sitt mål, hade den en andel på ___% hållbara investeringar

med ett miljömål i ekonomiska verksamheter som anses vara miljömässigt hållbara enligt EU-taxonomin

med ett miljömål i ekonomiska verksamheter som inte anses vara miljömässigt hållbara enligt EU-taxonomin

med ett socialt mål

Den främjade miljörelaterade eller sociala egenskaper, **men gjorde inte några hållbara investeringar**



I vilken utsträckning uppnåddes denna finansiella produkts mål för hållbar investering?

Hållbarhetsindikatorer mäter hur hållbarhetsmålen för denna finansiella produkt uppnås.

Fonden är en obligationsfond med målet att bidra till förbättringar av miljö, klimat, fattigdom, eller något av de övriga 17 Globala målen och omfattar bland annat projekt inom förnyelsebar energi, förebyggande åtgärder för förorening, energieffektivisering, hållbar matproduktion, transporter med låga utsläpp, bevarande av biologisk mångfald, anpassning till klimatförändringar, ny teknologi, forskning och utveckling av miljövänliga produkter och lösningar, vattenrening, dricksvattenförsörjning, sociala projekt för tillgång till bostäder till överkomliga priser, utbildning och hälsovård m.m.

Fondens mål ska uppnås genom hållbara investeringar, vilket innebär investeringar i emittenter vars ekonomiska aktiviteter bedöms bidra till ett miljömål eller socialt mål enligt Globala målen i Agenda 2030 och/eller verksamhet anpassad till EU-taxonomin. Hållbara investeringar omfattar hållbara obligationer, hållbarhetslänkade (Sustainability-linked) obligationer där ränteinstrumentets finansiella och/eller strukturella egenskaper är knutna till fördefinierade hållbarhetsmål samt obligationer

emitterade av bolag som genom sin ekonomiska verksamhet bidrar till ett miljömål eller socialt mål och/eller verksamhet anpassad till EU-taxonomin.

Fondens andel hållbara investeringar uppgick under 2025 till 93.90%, baserat på ett snitt av utfallet av fondens hållbara investeringar per kvartal.

Fonden bidrog genom dessa hållbara investeringar till nedanstående mål:

Miljömål definierade i EU-taxonomin

Begränsning av klimatförändringar, Hållbar användning och skydd av vatten och marina resurser, Övergång till en cirkulär ekonomi.

Övriga miljömål

Hållbart jordbruk och skogsbruk (SDG 2 & 15), Hållbar användning av vatten (SDG 6), Hållbar energi (SDG 7), Främja hållbara byggnader (SDG 11), Optimera materialanvändning (hållbar produktion och konsumtion) (SDG 12), Begränsning av klimatförändringar (SDG 13), Bevarande av marina ekosystem (SDG 14), Skydda, återställa och främja ett hållbart nyttjande av landbaserade ekosystem (SDG 15).

Fonden har också främjat miljörelaterade egenskaper genom exkludering av bolag med verksamhet kopplat till fossila bränslen samt bolag som bekräftats agera i strid med internationella normer och konventioner relaterade till miljö. Detta följs upp med indikatorerna:

- Koldioxidavtryck
- Växthusgasintensitet
- Andel av investeringar i bolag som är verksamma inom sektorn för fossila bränslen

Sociala mål

Ingen fattigdom (SDG 1), Tillhandahålla grundläggande service (SDG 1, 8, 9, 10 & 11), Bekämpa hunger och undernäring (SDG 2), God hälsa och välbefinnande (SDG 3), God utbildning (SDG 4), Jämställdhet (SDG 5), Fredliga och inkluderande samhällen (SDG 16).

Fonden har också främjat följande sociala egenskaper:

- God hälsa och välbefinnande (SDG 3) genom exkludering av bolag med verksamhet kopplade till vapen och krigsmateriel, tobak, alkohol, cannabis och kommersiell spelverksamhet.
- Fattigdomsminskning (SDG 1) genom exkludering av bolag med verksamhet kopplade till förbjudna vapen och kärnvapen.
- Jämställdhet (SDG 5) genom exkludering av bolag med verksamhet kopplat till pornografi.
- Anständiga arbetsvillkor och ekonomisk tillväxt (SDG 8) genom exkludering av bolag med verksamhet kopplat till tobak och pornografi.
- Fonden har också främjat sociala egenskaper genom exkludering av bolag som bekräftats agera i strid med internationella normer och konventioner relaterade till mänskliga rättigheter, arbetsrätt eller bekämpning av korruption och mutor.

• Vilket resultat visade hållbarhetsindikatorerna?

Hållbarhetsindikatorerna i tabellen nedan är ett urval av de indikatorer som används för att mäta uppnåendet av fondens miljömål eller sociala mål.

Indikatorn "andelen hållbara investeringar" visar på hur stor del av fonden som anses ha hållbara investeringar som bidrar till ett eller flera av de miljö och/eller sociala målen.

Indikatorerna "koldioxidavtryck", "växthusgasintensitet" och "andel investeringar inom sektorn för fossila bränslen" visar på utsläpp från fondens investeringar, samt andelen investeringar inom högutsläppande sektorer. Notera att fondbolaget exkluderar företag vars omsättning till mer än 5% är kopplat till fossila bränslen.

Men då indikatorn "andel investeringar inom sektorn för fossila bränslen" beräknas på så sätt att bolag med en omsättning <5% inkluderas i sin helhet i beräkningen kan resultatet i vissa fall bli missvisande.

Indikatorn om överträdelse av FN:s globala överenskommelser och OECDs riktlinjer visar på hur fonden undviker att investera i verksamheter som är i strid med internationella riktlinjer.

Indikatorn om International Capital Market Association (ICMA)s riktlinjer visar hur fondens investeringar följer marknadspraxis kring utformning av hållbara ramverk och rapportering.

Indikatorn om Climate Bond Initiative visar hur fondens investeringar följer ytterligare krav på utformning av klimatrelaterade ramverk.

Beräkningsmetod:

Samtliga indikatorer nedan har beräknats utifrån ett snitt av fondens investeringar per kvartal.

Hållbarhetsindikatorerna i tabellen är inte föremål för godkännande av revisor eller granskning av tredje part.

Mått	Värde 2025	Värde 2024	Värde 2023	Värde 2022
Andel hållbara investeringar (%)	93.90%	96.22%	94.25%	97.14%
Koldioxidavtryck (Scope 1,2,3) (tCO ₂ eq/EURm)	804.03	1,454.81	1,233.99	1,218.38
Växthusgasintensitet (Scope 1,2,3) (tCO ₂ eq/EURm)	1,300.80	1,277.54	1,188.87	1,144.63
FN:s globala överenskommelse och OECD:s riktlinjer för multinationella företag: Andel av investeringar i investeringsobjekt som har varit inblandade i brott mot FN:s globala överenskommelse eller OECD:s riktlinjer för multinationella företag (%)	0.00%	0.00%	0.00%	0.00%
Andel av investeringar i företag som är verksamma inom sektorn för fossila bränslen (%)	1.82%	0.00%	0.00%	0.00%
Andel av fondens värde som är investerat i obligationer som följer International Capital Market Association (ICMA) Principer för sociala obligationer, Principer för gröna obligationer, Riktlinjer för hållbarhetsobligationer och Principer för hållbarhetslänkade obligationer (%)	93.64%	95.83%	90.13%	94.33%
Andel av fondens värde som är investerat i obligationer som möter kraven i Climate Bonds Initiative (%)	0.66%	0.00%	0.05%	0.11%

● **....och jämfört med de föregående perioderna?**

För jämförelse med föregående period, se tabell ovan.

Fonden tillämpar exkluderingskriterier avseende bl.a. internationella normer och konventioner samt kontroversiella sektorer. I undantagsfall kan ett befintligt innehav få ändrad analys och då avyttras innehavet så snart det är möjligt, dock kan det under den korta tiden mellan ändrad signal och avyttring, finnas en exponering.

● **Hur orsakade de hållbara investeringarna inte betydande skada för något mål för hållbar investering?**

För att säkerställa att hållbara investeringar inte orsakade betydande skada för miljörelaterade eller sociala mål tillämpades följande principer:

1. Exkluderingskriterier för bolag med verksamhet kopplat till kontroversiella sektorer, specifika PAI-indikatorer såsom fossila bränslen, överträdelse av internationella normer och konventioner, samt till kontroversiella vapen.

Huvudsakliga negativa konsekvenser är investeringsbesluts mest negativa konsekvenser för hållbarhetsfaktorer som rör miljö, sociala frågor och personalfrågor, respekt för mänskliga

rättigheter samt frågor rörande bekämpning av korruption och mutor.

2. Bedömning av att investeringen inte ansågs orsaka betydande negativa konsekvenser för vissa hållbarhetsfaktorer (PAI).
3. Bedömning av vilka produkter och tjänster bolaget i övrigt var involverad i samt om dessa signifikant kunde anses motverka en hållbar utveckling.

Hur beaktades indikatorerna för negativa konsekvenser för hållbarhetsfaktorer?

Flera av indikatorerna för negativa konsekvenser för hållbarhetsfaktorer har beaktats genom att fonden exkluderat investeringar kopplade till sektorn för fossila bränslen, förbjudna vapen samt bolag som bekräftats agera i strid med internationella normer och konventioner relaterade till mänskliga rättigheter, arbetsrätt eller bekämpning av korruption och mutor.

För vissa indikatorer såsom biologisk mångfald och högutsläppande sektorer finns uppsatta gränsvärden. Om gränsvärdet överskrids är investeringen inte att betrakta som en hållbar investering.

Var de hållbara investeringarna anpassade till OECD:s riktlinjer för multinationella företag och FN:s vägledande principer för företag och mänskliga rättigheter? Beskrivning:

Fondbolaget valde genom analys och exkludering bort bolag som bekräftats agera i strid med OECD:s riktlinjer för multinationella företag och FN:s vägledande principer för företag och mänskliga rättigheter.



Hur beaktades i denna finansiella produkt huvudsakliga negativa konsekvenser för hållbarhetsfaktorer?

Fonden beaktar huvudsakliga negativa konsekvenser för hållbarhetsfaktorer (PAI). Detta görs genom ett av fondbolaget framtaget PAI-verktyg där potentiella negativa konsekvenser identifieras och analyseras. Vissa negativa konsekvenser för hållbarhetsfaktorer beaktas genom att exkludera investeringar kopplade till: fossila bränslen PAI 1.4, förbjudna vapen PAI 1.14, samt bolag som bekräftats agera i strid med internationella normer och konventioner relaterade till mänskliga rättigheter, arbetsrätt eller bekämpning av korruption och mutor PAI 1.10. Övriga negativa konsekvenser för hållbarhetsfaktorer hanteras genom aktiv ägarstyrning och dialog.

Nedan redovisas de indikatorer som analyserats för fonden:

Det redovisade utfallet beräknas som ett snitt utifrån fondens exponering och vid tillfället tillgänglig data för respektive kvartalsslut.

Indikator på negativa konsekvenser för hållbar utveckling & mått	Värde 2025	Täckning 2025	Värde 2024	Täckning 2024	Värde 2023	Täckning 2023	Värde 2022	Täckning 2022
1.1 Utsläpp av växthusgaser - Scope 1-växthusgasutsläpp (tCO ₂ e)	50,085.26	74.35%	61,604.31	71.51%	64,555.06	69.19%	26,144.51	67.04%
1.1 Utsläpp av växthusgaser - Scope 2-växthusgasutsläpp (tCO ₂ e)	9,004.50	74.35%	9,098.64	71.51%	13,595.79	69.19%	9,120.98	67.04%
1.1 Utsläpp av växthusgaser - Scope 3-växthusgasutsläpp (tCO ₂ e)	0.22	74.35%	0.34	71.51%	0.31	69.19%	353,490.99	67.04%
1.1 Utsläpp av växthusgaser - Scope 1+2 växthusgasutsläpp (tCO ₂ e)	0.01		0.01		0.00		35,265.47	
1.1 Utsläpp av växthusgaser - Scope 1+2+3 växthusgasutsläpp (tCO ₂ e)	485,183.07		610,255.58		435,923.68		388,756.48	
1.2 Koldioxidavtryck - Koldioxidavtryck Scope 1+2+3 (tCO ₂ e/EURm)	804.03	74.35%	1,454.81	71.51%	1,233.99	69.19%	1,218.38	67.04%
1.2 Koldioxidavtryck - Koldioxidavtryck Scope 1+2 (tCO ₂ e/EURm)	94.78	74.35%	169.14	71.51%	218.80	69.19%	110.52	67.04%
1.3 Investeringsobjektets växthusgasintensitet - Växthusgasintensitet Scope 1+2+3 (tCO ₂ e/EURm)	1,300.80	66.04%	1,277.54	70.49%	1,188.87	62.23%	1,144.63	55.27%
1.3 Investeringsobjektets växthusgasintensitet - Växthusgasintensitet Scope 1+2 (tCO ₂ e/EURm)	118.92	66.04%	101.26	70.49%	125.11	62.23%	117.55	55.27%
1.4 Exponering mot företag som är verksamma inom sektorn för fossila bränslen - Andel av investeringar i företag som är verksamma inom sektorn för fossila bränslen (%)	1.82%	72.42%	0.00%	75.86%	0.00%	72.35%	0.00%	70.77%
1.5 Andel av icke-förnybar energiförbrukning och energiproduktion - Investeringsobjektets andel av icke-förnybar energiförbrukning från icke-förnybara energikällor jämfört med förnybara energikällor, uttryckt i procent av totala energikällor (%)	48.62%	64.39%	48.32%	60.19%	50.93%	53.64%	52.09%	53.31%
1.5 Andel av icke-förnybar energiförbrukning och energiproduktion - Investeringsobjektets andel av icke-förnybar energiproduktion från icke-förnybara energikällor jämfört med förnybara energikällor, uttryckt i procent av totala energikällor (%)	14.50%	36.80%	16.67%	26.31%	22.51%	20.86%	26.60%	17.25%
1.6 Energiförbrukningsintensitet per sektor med stor klimatpåverkan - Energiförbrukning i GWh per miljon euro i intäkter från investeringsobjekt, per sektor med stor klimatpåverkan (GWh/EURm)								
1.6 Energiförbrukningsintensitet per sektor med stor klimatpåverkan - Energiförbrukning i GWh per miljon euro i intäkter från investeringsobjekt, per sektor med stor klimatpåverkan (GWh/EURm) - A - JORDBRUK, SKOGSBRUK OCH FISKE					0.00			

Forts

Indikator på negativa konsekvenser för hållbar utveckling & mått	Värde 2025	Täckning 2025	Värde 2024	Täckning 2024	Värde 2023	Täckning 2023	Värde 2022	Täckning 2022
1.6 Energiförbrukningsintensitet per sektor med stor klimatpåverkan - Energiförbrukning i GWh per miljon euro i intäkter från investeringsobjekt, per sektor med stor klimatpåverkan (GWh/EURm) - B - UTVINNING AV MINERAL					0.00			
1.6 Energiförbrukningsintensitet per sektor med stor klimatpåverkan - Energiförbrukning i GWh per miljon euro i intäkter från investeringsobjekt, per sektor med stor klimatpåverkan (GWh/EURm) - C - TILLVERKNING	4.62		3.33		2.89		1.55	
1.6 Energiförbrukningsintensitet per sektor med stor klimatpåverkan - Energiförbrukning i GWh per miljon euro i intäkter från investeringsobjekt, per sektor med stor klimatpåverkan (GWh/EURm) - D - FÖRSÖRJNING AV EL, GAS, VÄRME OCH KYLA	0.55		0.85		1.11		1.21	
1.6 Energiförbrukningsintensitet per sektor med stor klimatpåverkan - Energiförbrukning i GWh per miljon euro i intäkter från investeringsobjekt, per sektor med stor klimatpåverkan (GWh/EURm) - E - VATTENFÖRSÖRJNING; AVLOPPSRENING, AVFALLSHANTERING OCH SANERING	2.84		2.84		1.31		0.80	
1.6 Energiförbrukningsintensitet per sektor med stor klimatpåverkan - Energiförbrukning i GWh per miljon euro i intäkter från investeringsobjekt, per sektor med stor klimatpåverkan (GWh/EURm) - F - BYGGVERKSAMHET					0.00			
1.6 Energiförbrukningsintensitet per sektor med stor klimatpåverkan - Energiförbrukning i GWh per miljon euro i intäkter från investeringsobjekt, per sektor med stor klimatpåverkan (GWh/EURm) - G - HANDEL; REPARATION AV MOTORFORDON OCH MOTORCYKLAR	0.74		0.49		0.09		0.09	
1.6 Energiförbrukningsintensitet per sektor med stor klimatpåverkan - Energiförbrukning i GWh per miljon euro i intäkter från investeringsobjekt, per sektor med stor klimatpåverkan (GWh/EURm) - H - TRANSPORT OCH MAGASINERING	2.00		1.92		1.72		1.86	
1.6 Energiförbrukningsintensitet per sektor med stor klimatpåverkan - Energiförbrukning i GWh per miljon euro i intäkter från investeringsobjekt, per sektor med stor klimatpåverkan (GWh/EURm) - L - FASTIGHETSVERKSAMHET	0.35		0.35		0.28		0.29	
1.7 Verksamhet som negativt påverkar områden med känslig biologisk mångfald - Andel av investeringar i investeringsobjekt med platser/projekt belägna i eller i närheten av områden med känslig biologisk mångfald där investeringsobjektens verksamhet påverkar dessa områden negativt (%)	0.47%	72.42%	0.79%	75.86%	0.93%	72.35%	1.02%	70.77%
1.8 Utsläpp till vatten - Ton utsläpp till vatten som genereras av investeringsobjekt per miljon investerade euro, uttryckt som ett vägt genomsnitt (t/EURm)	5.00	11.68%	6.89	9.70%	7.01	8.95%	3.27	7.59%
1.9 Färligt avfall och radioaktivt avfall - Ton färligt avfall och radioaktivt avfall som genereras av investeringsobjekt per miljon investerade euro, uttryckt som ett vägt genomsnitt (t/EURm)	3.17	66.99%	6.87	63.22%	2.58	54.76%	0.86	30.34%
1.10 Brott mot FN:s globala överenskommelse och OECD:s riktlinjer för multinationella företag - Andel av investeringar i investeringsobjekt som har varit inblandade i brott mot FN:s globala överenskommelse eller OECD:s riktlinjer för multinationella företag (%)	0.00%	87.52%	0.00%	91.63%	0.00%	86.56%	0.00%	85.92%
1.11 Inga processer och efterlevnadsmekanismer för att övervaka efterlevnaden av FN:s globala överenskommelse och OECD:s riktlinjer för multinationella företag - Andel av investeringar i investeringsobjekt utan strategier för att övervaka efterlevnaden av FN:s globala överenskommelse eller OECD:s riktlinjer för multinationella företag eller mekanismer för klagomålshandling av brott mot FN:s globala överenskommelse eller OECD:s riktlinjer för multinationella företag (%)	31.02%	70.45%	30.61%	75.13%	28.02%	72.35%	45.93%	66.25%
1.12 Ojusterad löneklyfta mellan könen - Genomsnittlig ojusterad löneklyfta mellan könen hos investeringsobjekt (%)	16.41%	12.18%	19.89%	5.97%	18.94%	4.22%	12.46%	3.05%
1.13 Jämnare könsfördelning i styrelserna - Genomsnitt för manlig och kvinnlig representation bland styrelseledamöter i investeringsobjekt, uttryckt i procentandel av samtliga styrelseledamöter (% kvinnor)	43.60%	62.24%	42.55%	66.07%	40.62%	61.20%	40.50%	57.47%
1.14 Exponering mot kontroversiella vapen (antipersonella minor, klusterammunition, kemiska vapen och biologiska vapen) - Andel av investeringar i investeringsobjekt som är involverade i tillverkning eller försäljning av kontroversiella vapen (%)	0.00%	87.52%	0.00%	91.63%	0.00%	86.56%	0.00%	85.92%
2.4 Investeringar i företag utan initiativ för minskning av koldioxidutsläpp - Andel av investeringar i investeringsobjekt utan initiativ för minskning av koldioxidutsläpp som syftar till att anpassa sig till Parisavtalet (%)	13.86%	70.45%	15.65%	75.13%	20.16%	72.35%	32.75%	70.77%
3.9 Ingen policy för mänskliga rättigheter - Andel investeringar i enheter utan en policy för mänskliga rättigheter (%)	0.35%	71.27%	0.87%	75.86%	2.08%	70.13%	0.00%	66.99%
1.15 Växthusgasintensitet - Investeringsobjektens växthusgasintensitet (KtonCO ₂ eq/EURm)	0.02	0.46%	0.02	0.64%	0.10	1.44%	0.24	7.49%
1.16 Investeringsobjektens hemvist där det förekommer bristande samhällsansvar - Antal länder där investeringsobjekten har sin hemvist där det förekommer bristande samhällsansvar (i absoluta tal och relativa tal, dividerat med samtliga länder där investeringsobjekten har sin hemvist), enligt internationella fördrag och konventioner, Förenta nationernas principer och, i förekommande fall, nationell lagstiftning.	0.00%	0.46%	0.00%	0.64%	0.00%	1.44%	0.00%	7.49%



Vilka var den finansiella produktens viktigaste investeringar?

Förteckningen innehåller de investeringar som **utgör den finansiella produktens största andel investeringar** under referensperioden, som är: 2025-01-01 till 2025-12-31

Det redovisade utfallet beräknas som ett snitt utifrån fondens exponering och vid tillfället tillgängligdata för respektive kvartalsslut.

Största investeringarna	Sektor	% Tillgångar 2025	% Tillgångar 2024	% Tillgångar 2023	% Tillgångar 2022	Land
Tornator OY 3,75% 2031-10-17	Jordbruk, skogsbruk och fiske	1.56%	0.27%	-	-	FI
H&M Finance 4,875% 2031-10-25	Finans- och försäkringsverksamhet	1.49%	1.62%	0.36%	-	NL
Transmission Finance DAC 0,375% 2028-06-18	Finans- och försäkringsverksamhet	1.42%	1.85%	1.92%	1.59%	IE
European Investment Bank 2,933% 2030-04-04	Finans- och försäkringsverksamhet	1.40%	-	-	-	LU
Upm-Kymmene 0,125% 2028-11-19	Tillverkning	1.39%	1.88%	2.05%	2.12%	FI
Natwest Group 4,699% 2027-03-14	Finans- och försäkringsverksamhet	1.37%	1.68%	1.49%	-	GB
Iberdrola Finanz 3,5% 2035-05-16	Finans- och försäkringsverksamhet	1.32%	-	-	-	ES
TERNA Rete Elettrica 3,125% 2032-02-17	Försörjning av el, gas, värme och kyla	1.32%	-	-	-	IT
Tornator 1,25% 2026-10-14	Jordbruk, skogsbruk och fiske	1.29%	1.64%	1.81%	1.90%	FI
Swedbank AB 3,25% 2029-09-24	Finans- och försäkringsverksamhet	1.28%	-	-	-	SE
DSB Dk Statsbanr 3,125% 2034-09-04	Transport och magasinering	1.27%	0.39%	-	-	DK
VW Intl Finance 0,875% 2028-09-22	Finans- och försäkringsverksamhet	1.24%	1.67%	1.84%	1.85%	NL
Council Of Europe Development Bank 2,875% 2032-03-	Finans- och försäkringsverksamhet	1.22%	-	-	-	FR
AP Möller Maersk 0,75% 2031-11-25	Transport och magasinering	1.15%	1.57%	1.65%	1.28%	DK
Catena FRN 2028-03-10	Fastighetsverksamhet	1.11%	-	-	-	SE



Hur stor var andelen hållbarhetsrelaterade investeringar?

Tillgångsallokering beskriver andelen investeringar i specifika tillgångar.

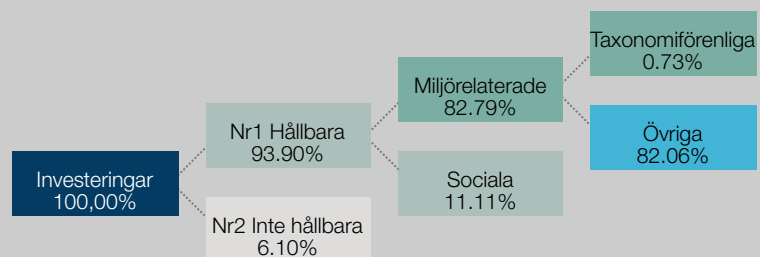
För att uppfylla EU-taxonomin omfattar kriterierna för **fossilgas** begränsningar av utsläpp och övergång till helt förnybar energi eller koldioxid snåla bränslen senast i slutet av 2035. När det gäller **kärnenergi** inkluderar kriterierna omfattande säkerhets- och avfallshanteringsregler.

Möjliggörande verksamheter gör det direkt möjligt för andra verksamheter att bidra väsentligt till ett miljömål.

Omställningsverksamheter är verksamheter som det ännu inte finns koldioxid snåla alternativ tillgängliga för och som bland annat har växthusgasutsläpp på

• Vad var tillgångsallokeringen?

Det redovisade utfallet beräknas som ett snitt utifrån fondens exponering och vid tillfället tillgänglig data för respektive kvartalslut.



Nr1 Hållbara omfattar hållbara investeringar med miljömål eller sociala mål.

Nr2 Inte hållbara omfattar investeringar som inte anses vara hållbara investeringar.

• I vilka ekonomiska sektorer gjordes investeringarna?

Fonden investerar med få undantag enbart i obligationer med förbestämda projektkategorier för emissionslikvidens användning (engelska: "Use of Proceeds") samt i hållbarhetslänkade obligationer. Då de projektspecifika obligationerna inte är en direktinvestering i bolagens/emittenternas huvudverksamhet kan redovisning

nivåer som motsvarar bästa prestanda.

på sektornivå ses som missvisande. Fördelningen av sektor/grupptillhörighet för emittenterna av fondens investeringar är följande:

Sektor/Industrikod	Sektor/Industrinamn	Summa
A	Jordbruk, skogsbruk och fiske	4.16%
02	Skogsbruk	4.16%
B	Utvinning av mineral	0.00%
C	Tillverkning	14.57%
10	Livsmedelsframställning	2.01%
17	Pappers- och pappersvarutillverkning	5.12%
20	Tillverkning av kemikalier och kemiska produkter	1.28%
21	Tillverkning av farmaceutiska basprodukter och läkemedel	0.42%
24	Stål- och metallframställning	0.39%
26	Tillverkning av datorer, elektronikvaror och optik	2.68%
28	Tillverkning av övriga maskiner	1.19%
29	Tillverkning av motorfordon, släpfordon och påhängsvagnar	1.49%
D	Försörjning av el, gas, värme och kyla	9.27%
35	Försörjning av el, gas, värme och kyla	9.27%
E	Vattenförsörjning; avloppsrening, avfallshantering och sanering	3.20%
36	Vattenförsörjning	0.85%
38	Avfallshantering; återvinning	2.35%
F	Byggverksamhet	1.43%
41	Byggande av hus	0.61%
42	Anläggningsarbeten	0.82%
G	Handel; reparation av motorfordon och motorcyklar	2.07%
46	Parti- och provisionshandel utom med motorfordon	1.25%
47	Detaljhandel utom med motorfordon och motorcyklar	0.82%
H	Transport och magasinering	5.01%
49	Landtransport; transport i rörsystem	2.00%
50	Havs- och kustsjöfart, passagerartrafik	3.01%
J	Informations- och kommunikationsverksamhet	1.51%
61	Telekommunikation	1.51%
K	Finans- och försäkringsverksamhet	40.84%
64	Finansiella tjänster utom försäkring och pensionsfondsverksamhet	40.84%
66	Stödtjänster till finansiella tjänster och försäkring	-0.00%
L	Fastighetsverksamhet	8.12%
68	Fastighetsverksamhet	8.12%
O	Offentlig förvaltning och försvar; obligatorisk socialförsäkring	0.58%
84	Offentlig förvaltning och försvar; obligatorisk socialförsäkring	0.58%
T	Förvärvsarbete i hushåll; hushållens produktion av diverse varor och tjänster för eget bruk	1.73%

Forts

Sektor/Industrikod	Sektor/Industrinamn	Summa
99	Verksamhet vid internationella organisationer, utländska ambassader o.d.	1.73%

Verksamheter som är förenliga med taxonomin uttrycks som en andel av följande:

- **omsättning**, vilket återspeglar andelen av intäkterna från investeringsobjektens gröna verksamheter
- **kapitalutgifter**, som visar de gröna investeringar som gjorts av investeringsobjekten, t.ex. för en omställning till en grön ekonomi
- **driftsutgifter**, som återspeglar investeringsobjektens gröna operativa verksamheter.



I hur stor utsträckning var de hållbara investeringarna med ett miljömål förenliga med EU-taxonomin?

Bolagen har där det är möjligt börjat rapportera i vilken utsträckning deras verksamheter är förenliga med EU-taxonomin. Utöver rapporterad data finns estimerad data tillgängligt. Fondbolaget har gjort bedömningen att denna estimerade data kan anses vara tillräckligt tillförlitlig att användas för att bedöma om bolaget bidrar till ett miljömål definierat i EU-taxonomin och på den grunden kan anses vara en hållbar investering i linje med SFDR artikel 2 (17).

Redovisningen nedan är inte föremål för godkännande av revisor eller granskning av tredje part.

I fondbolagets taxonomirapportering redovisas endast av bolagen själva rapporterad taxonomiförenlighet. Fondens andel taxonomiförenliga investeringar för 2025 uppgick till 13.80% baserat på bolagens omsättning.

- **Investerar den finansiella produkten i fossilgas och/eller kärnenergirelaterad verksamhet som uppfyller EU-taxonomin?**¹

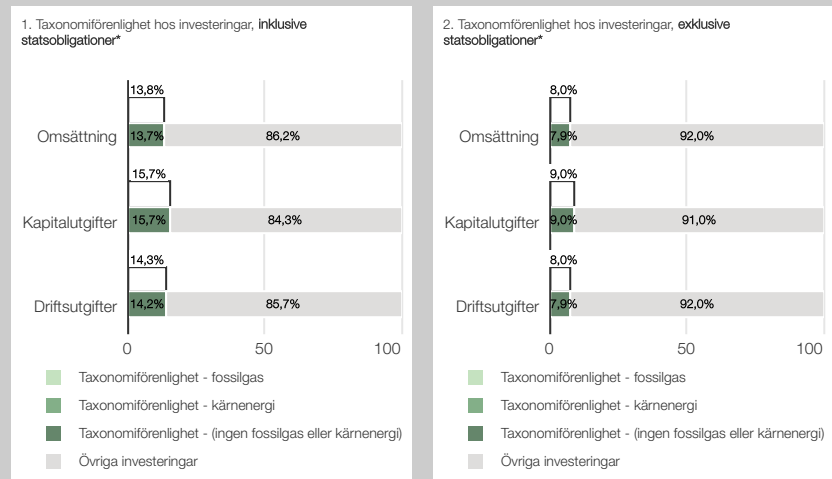
Ja:

I fossilgas

I kärnenergi

Nej

Diagrammen nedan visar i grönt procentandelen investeringar som var förenliga med EU-taxonomin. Eftersom det inte finns någon lämplig metodik för att avgöra hur taxonomiförenliga statsobligationer är¹, visar det första diagrammet taxonomiförenligheten med avseende på den finansiella produktens alla investeringar, inklusive statsobligationer, medan det andra diagrammet visar taxonomiförenligheten endast med avseende på de investeringar för den finansiella produkten som inte är statsobligationer.



¹Fossilgas och/eller kärnenergirelaterad verksamhet kommer endast att uppfylla EU-taxonomin om den bidrar till att begränsa klimatförändringarna ("begränsning av klimatförändringarna") och inte orsakar betydande skada för något av målen i EU-taxonomin – se förklarande anmärkning i vänstra marginalen. De fullständiga kriterierna för ekonomisk verksamhet för fossilgas och kärnenergi som uppfyller EU-taxonomin fastställs i kommissionens delegerade förordning (EU) 2022/1214.

I dessa grafer avses med "statsobligationer*" samtliga exponeringar i statspapper

• **Vilken var andelen investeringar som gjordes i omställningsverksamheter och möjliggörande verksamheter?**

Fondens andel taxonomiförenliga investeringar för 2025 uppgick till 0.18% i omställningsverksamheter och 6.53% i möjliggörande verksamheter.

• **Hur stor var procentandelen investeringar som var förenliga med EU-taxonomin jämfört med tidigare referensperioder?**

För 2025 uppgick fondens andel taxonomiförenliga investeringar till 13.80%.
För 2024 uppgick fondens andel taxonomiförenliga investeringar till 9.46%.
För 2023 rapporterade fonden för första gången taxonomiförenliga investeringar och de uppgick då till 1.82%.



är hållbara investeringar med ett miljömål som **inte beaktar kriterierna** för miljömässigt hållbara ekonomiska verksamheter enligt EU-taxonomin.



• **Vilken var andelen hållbara investeringar med ett miljömål som inte var förenliga med EU-taxonomin?**

Fonden har möjlighet att investera i ekonomiska verksamheter som i dagsläget inte kan klassificeras som förenliga med EU-taxonomin. Det sker bland annat för att det för närvarande finns stora variationer avseende bolagens rapportering av verksamheternas förenlighet med EU-taxonomin.

Under referensperioden hade fonden 82.06% hållbara investeringar med ett miljömål som inte var förenliga med EU-taxonomin.

Därutöver hade fonden under referensperioden hållbara investeringar om 0.73% som fondbolaget på estimerad och/eller rapporterad data bedömer bidrar till ett miljömål definierat i EU-taxonomin (men som alltså inte med tillräcklig säkerhet kan klassas som förenlig med EU-taxonomin som sådan).

Notera att ett bolag kan genom sin ekonomiska verksamhet bidra till både miljömål och sociala mål. För redovisningen av hållbara investeringar kan dock ett bolags ekonomiska verksamheter endast redovisas som att det bidrar till antingen ett miljömål eller ett socialt mål.



• **Vilken var andelen socialt hållbara investeringar?**

Under referensperioden hade fonden 11.11% hållbara investeringar med ett socialt mål.

Notera att ett bolag kan genom sin ekonomiska verksamhet bidra till både miljömål och sociala mål. För redovisningen av hållbara investeringar kan dock ett bolags ekonomiska verksamheter endast redovisas som att det bidrar till antingen ett miljömål eller ett socialt mål.



• **Vilka investeringar inkluderades i kategorin "inte hållbara", vad var deras syfte och fanns det några miljörelaterade eller sociala minimiskyddsåtgärder?**

Fonden har under referensperioden haft likvida medel, valuta- och räntederivat för likviditets- och riskhantering. Inga miljörelaterade eller sociala minimiskyddsåtgärder har bedömts nödvändiga för de investeringarna



• **Vilka åtgärder har vidtagits för att uppnå målet för hållbar investering under referensperioden?**

Fonden har under året gjort investeringar med målsättning att bidra till både sociala och miljörelaterade hållbarhetsmål. Till exempel har fonden investerat i sin första obligation som följer EU:s nya standard för gröna obligationer, utgiven av Iberdrola, med fokus på projekt inom förnybar energi. Fonden har också deltagit i nyemissioner av gröna obligationer från Sydsvatten, norska Tomra och Catena. Fonden har även investerat i en social obligation utgiven av Europeiska investeringsbanken (EIB), med inriktning på att främja jämställdhet och kvinnligt företagande.

Under året har fonden dessutom investerat i en nyutformad grön obligation från Vasakronan. Obligationen är resultatet av ett samarbete mellan Vasakronan och Handelsbanken Fonder och är unik i sitt slag, då hela finansieringen går till energieffektiviseringsåtgärder i befintliga fastigheter med högre energiförbrukning.

Dessutom har fondbolaget fört dialoger med flertalet emittenter om ramverken för obligationerna och om utveckling och resultat i förhållande till uppsatta mål, samt hur bolagens impactrapporter ska utformas och vikten av att välja väsentliga KPIer.

Under 2025 publicerades fondens första impactrapport vilket går att läsa och ladda ner via fondbolagets hemsida.

Välja bort

Under referensperioden har fonden förvaltats i linje med sina exkluderingskriterier vilket innebär att eventuella innehav som under perioden inte längre möter fondens hållbarhetskrav har avyttrats.

Fondbolagets påverkansarbete

Fondförvaltningen har under referensperioden bedrivit påverkansarbete i syfte att förbättra investeringsobjektens hållbarhetsarbete. Påverkansarbetet har inkluderat dialog.

Dialoger

Under referensperioden så genomfördes totalt 141 st direkta påverkansdialoger mellan fondbolaget och bolag. 13 av dessa var dialoger med bolag som under hela eller delar av referensperioden, var innehav i denna fond. Dessa dialoger syftar till att stötta kontinuerlig förbättring av bolagens hållbarhetsarbete och inkluderar frågor om hantering av bolagets hållbarhetsrisker, förebyggande av negativ påverkan, samt bidrag till hållbar utveckling. Dialogerna kan också vara reaktiva /incidentdrivna.

Utöver direkt dialog har fondbolaget under referensperioden medverkat i gemensamma dialoger där 478 bolag har adresserats tillsammans med andra investerare. 20 av dessa var dialoger med bolag som under hela eller delar av referensperioden, var innehav i denna fond.

Fondbolaget har även via deltagande i initiativ, investerarrupprop och nätverk bedrivit påverkansarbete under referensperioden.

Information från Handelsbanken Fonder AB

Fondbolagets styrelse, verkställande direktör, revisorer och personal

Avser förhållandena per den 31 december 2025

Handelsbanken Fonder AB

Styrelse

CARL CEDERSCHIÖLD, ordförande
Bankdirektör, Svenska Handelsbanken AB (publ)

MALIN HEDMAN BJÖRKMO
egen konsultverksamhet avseende företagsstyrning och finansiella regelverk

HELEN FASTH GILLSTEDT
vd och ägare av rådgivnings- och ledarskapsföretag

LARS SEIZ
strategisk förvaltningsrådgivare

ÅSA HOLTMAN ÖHMAN
arbetstagarrepresentant Finansförbundet regionala klubb, CHK-klubben, Svenska Handelsbanken AB (publ)

Verkställande direktör

MAGDALENA WAHLQVIST ALVESKOG (från och med 21 januari 2026 Tillförordnad Verkställande direktör EMMA VIOTTI)

Fondbolagets revisorer

Vald av bolagsstämman

ÖHRLINGS PRICEWATERHOUSECOOPERS AB

Huvudansvarig revisor
PETER NILSSON
Auktoriserad revisor

VICTORIA MOBERG
Auktoriserad revisor

Personal och organisation

Fondbolaget är ett helägt dotterbolag till Svenska Handelsbanken AB (publ).

Handelsbanken Fonder AB har följande ledande befattningshavare:

Verkställande direktör
MAGDALENA WAHLQVIST ALVESKOG
(från och med 21 januari 2026 Tillförordnad Verkställande direktör
EMMA VIOTTI)

Ställföreträdande Verkställande direktör
EMMA VIOTTI
(från och med 21 januari 2026 CARINA ROECK HANSEN)

Operativ chef
CARINA ROECK HANSEN

Chef juridik och hållbarhet
ANNA LARRIS

Ägarstyrningsansvarig och styrelsesekreterare
STAFFAN RINGVALL

Chefsjurist
FREDRIK KÖSTER

Hållbarhetschef
AURORA SAMUELSSON

Riskchef
FREDRIK ALHEDEN

Produktchef tillika kommunikationschef
EMMA VIOTTI

Compliancechef
MONIKA JENKS

Försäljningschef
STEFAN BLOMÉ

Chef Aktiv förvaltning
KATARINA PASCHAL

Chef Passiv förvaltning och allokeringförvaltning
PÄR SJÖGEMARK

Postadress: 106 70 STOCKHOLM

Telefon: 08 - 701 10 00

Information från Handelsbanken Fonder AB

Ägarstyrning

Handelsbanken Fonder (Fondbolaget) utövar en aktiv roll som ägare. Syftet är att medverka till att bolagen fattar beslut som leder till en hållbar och långsiktig god värdeökning, som i sin tur gynnar våra andelsägare. Vi ser vår ägarroll utifrån ett långsiktigt perspektiv eftersom förändringar i företag ofta tar lång tid att genomföra. Som riktlinjer för vårt agerande finns en av Fondbolagets styrelse antagen Policy för aktieägarengagemang och ansvarsfulla investeringar. Vägledande för vårt arbete är även de principer som ställs upp i Svensk kod för bolagsstyrning. Fondbolagets arbete i valberedningar regleras även i Riktlinjer kring valberedningsarbete.

En mycket viktig kanal är de löpande kontakter som våra förvaltare har med de företag vi investerar eller avser att investera i. Det ger oss en väldigt bra möjlighet att framföra vår syn på den utveckling som företagen uppvisar. Vi lägger stor vikt vid god bolagsstyrning, hållbarhet och transparens hos bolagen vi investerar i.

Fondbolaget deltar i ett flertal valberedningar, där vi har ett tillräckligt stort ägande, och kan vara med för att kunna påverka förslaget till sammansättning av bolagsstyrelse mm. Styrelsen skall ha en bred och relevant kompetens och skilda perspektiv skall prägla dess sammansättning. Vi jobbar aktivt för en jämnare könsfördelning i styrelserna.

Fondbolaget har som ambition att rösta vid bolagsstämmor där vårt ägande är så stort att våra avlagda röster har en materiell påverkan, normalt över ca 0,5 procent av rösterna. Varje år röstar vi på ett stort antal bolagsstämmor i Norden men även i andra länder där vi har stort ägande. I vissa fall önskar företagen ha en dialog med aktieägarna innan ett förslag presenteras på en bolagsstämman för att förankra förslaget hos de största aktieägarna. Fondbolaget deltar i sådana diskussioner i den mån vi kontaktas och framför då våra synpunkter som syftar till att åstadkomma ett gott utfall för andelsägarna.

Fondbolagets Policy för aktieägarengagemang och ansvarsfulla investeringar finns på hemsidan www.handelsbanken.se/sv/om-oss/svenska-dotterbolag/handelsbanken-fonder/vart-arbete

Ansvarsfulla investeringar

Fondbolagets uppfattning är att ett ansvarsfullt agerande är en grundförutsättning för långsiktig värdeskapande i ett företag. Ansvarsfulla investeringar blir därmed en viktig förutsättning för att uppnå vårt mål att generera god långsiktig avkastning.

Fondbolagets huvudsakliga mål är att skapa finansiell avkastning genom förvaltning som främjar målsättningen med Parisavtalet samt att, givet fondbolagets verksamhet, i så hög utsträckning som möjligt bidra till FN:s 17 globala mål för hållbar utveckling (definierade i Agenda 2030). Som en betydande investerare har fondbolaget en viktig roll att spela i exempelvis förverkligandet av Parisavtalet, för att driva kapital till investeringar som bidrar till förverkligande av de Globala målen och omställningen till en hållbar utveckling. Det återspeglas i vår strävan mot:

- Nettonoll växthusgasutsläpp från vår samlade investeringsportfölj senast 2040
- Att göra investeringar som bidrar till målen inom Agenda 2030

Fondbolaget har genom banken undertecknat FN:s principer för ansvarsfulla investeringar (UN PRI) och Handelsbanken och fondbolaget står bakom det frivilliga FN-initiativet Global Compact. Fondbolaget har även undertecknat Net Zero Asset Managers Initiative. Dessa initiativ och riktlinjer är tillsammans med fondbolagets Policy för aktieägarengagemang och ansvarsfulla investeringar vägledande för fondbolagets hållbarhetsarbete. I policyn beskrivs bland annat de metoder för hållbarhet som tillämpas i förvaltningen, välja bort, välja in och påverka samt principer för vårt ägarstyrningsarbete. Läs mer om detta under respektive fonds redovisning och i fondbolagets Policy för aktieägarengagemang och ansvarsfulla investeringar som finns på hemsidan handelsbankenfonders.se

Redovisnings- och värderingsprinciper

Årsberättelsen är upprättad enligt god redovisningssed. Till grund för värdepappersfondernas redovisning ligger lagen (2004:46) om värdepappersfonder, för våra specialfonder lagen (2013:561) om förvaltare av alternativa investeringsfonder, ESMA:s riktlinjer, Fondbolagets Förenings riktlinjer för redovisning av nyckeltal avseende svenska värdepappersfonder och specialfonder samt Finansinspektionens föreskrifter (FFFS 2013:9) om värdepappersfonder, för våra specialfonder föreskrifter (FFFS 2013:10) om förvaltare av alternativa investeringsfonder. I övrigt tillämpas bokföringslagens bestämmelser i tillämpliga delar. Redovisningen är baserad på affärsdag.

Värderingsprinciper

Finansiella instrument, tillgångar och skulder värderas till marknadsvärde.

Aktier och aktierelaterade instrument värderas i första hand till officiell slutkurs, därefter den senaste avslutskursen från samma dag vid tidpunkten för värderingen.

Räntebärande värdepapper värderas i första hand till köpkurs. Svenska statsobligationer och säkerställda obligationer värderas i första hand till median mid yield.

Ränte- och valutaderivat som inte är börshandlade värderas enligt vedertagen värderingsmodell.

I de fall ett tillförlitligt pris inte finns, alternativt instrumentet inte handlas regelbundet, kan modellvärdering användas. Detta gäller även om ett instrument, som normalt värderas genom användande av marknadspriser, inte längre bedöms ha ett tillförlitligt pris.

Finansiella instrument, tillgångar och skulder som omvärderas till fondens portföljvaluta omräknas utifrån officiella valutastängningskurser för balansdagen.

Mer information

Du finner fullständig informationsbroschyr med fondbestämmelser, faktablad och aktuell kursutveckling på handelsbanken.se/fonder. För mer information om köp och försäljning av andelar hänvisar vi till närmaste Handelsbankenkontor.

Ersättningar till anställda i Handelsbanken Fonder AB

Handelsbanken Fonder AB:s (fondbolaget) principer för ersättningar till anställda har legat fast under lång tid. Fondbolaget har en låg risktolerans och detta ska avspeglas i synen på ersättningar. Fondbolaget har en långsiktig syn på medarbetarnas anställning. Utvecklingen av lön och andra ersättningar varierar över en medarbetares anställningstid i fondbolaget. Kompensationen ska bidra till att fondbolagets konkurrenskraft och lönsamhet utvecklas genom att bolaget kan attrahera, behålla och utveckla kompetenta medarbetare samt säkerställa en väl fungerande kompetensutveckling och chefsförsörjning.

Ersättning utgår i form av grundlön, lönetillägg, sedvanliga löneförmåner, tjänstepension, eventuell tilldelning inom ramen för resultatandelssystemet Oktogonen samt eventuell tilldelning i form av annan rörlig ersättning till vissa grupper av medarbetare. Lön fastställs lokalt i enlighet med Handelsbanken (koncernen) decentraliserade arbetssätt och baseras på i förväg kända lönegrundande faktorer nämligen: arbetets art och svårighetsgrad, kompetens, prestationsförmåga och uppnådda arbetsresultat, ledarskap för de som har utvecklingsansvar för medarbetare, utbud och efterfrågan på viss kompetens på den regionala arbetsmarknaden och som bärare av Handelsbankens företagskultur.

Rörlig ersättning i fondbolaget består av två delar, dels rörlig ersättning inom ramen för det koncerngemensamma resultatandelssystemet Oktogonen som omfattar samtliga fondbolagets anställda, dels rörlig ersättning utanför detta system som omfattar vissa befattningshavare. Rörlig ersättning utöver Oktogonen tillämpas inom fondbolaget där sådan ersättning är etablerad marknadspraxis och därigenom nödvändig för att uppnå målen för bolagets verksamhet. Rörlig ersättning ska tillämpas med stor försiktighet för att inte påverka fondbolagets önskade riskprofil eller medföra att verksamheten är förenlig med riskprofilerna för fonderna, fondbestämmelserna, de diskretionära mandat eller de interna och externa regelverk som gäller för förvaltningen. Fondbolagets styrelse fattar beslut om det slutliga beloppets storlek för rörlig ersättning, med beaktande av det beslut om total tilldelning av rörlig ersättning som fattas av centralstyrelsen i Svenska Handelsbanken AB (publ).

Ersättningspolicy

Principerna för fondbolagets ersättningsystem fastställs i en ersättningspolicy som beslutas av fondbolagets styrelse. Fondbolagets ersättningspolicy utgår från den policy som gäller för koncernen men har anpassats till den specifika verksamhet som bedrivs inom fondbolaget. Frågor som rör ersättningspolicyn bereds inför beslut i styrelsen av ett för ändamålet särskilt utsett ersättningsutskott inom styrelsen.

Styrelsens ersättningsutskott består av styrelseledamöterna Lars Seiz (utskottsordförande) och Helen Fasth Gillstedt och dess sammansättning och arbete regleras, utöver vad som följer av ersättningspolicyn, närmare i styrelsens arbetsordning. Ersättningsutskottet har tillgång till den information som utskottet kan vara i behov av för utförande av sin uppgift. Ersättningsutskottet träffas minst tre gånger per år.

Fondbolagets ersättningspolicy ses över årligen eller vid behov. Arbetet med att ta fram förslag till ersättnings-policy och den till det arbetet kopplade analysen av risker med rörliga ersättningar har följt det arbete som genomförts inom koncernen och i fondbolaget involverat relevanta representanter från den verkställande ledningen, funktionerna för regelefterlevnad (Compliance) och riskkontroll samt funktionen för personalfrågor. Fondbolagets nuvarande ersättningspolicy bygger på den riskanalys som tagits fram av fondbolagets funktion för riskkontroll.

Verkställande direktör och berörda chefer inom fondbolaget ansvarar för att identifiera, utvärdera och begränsa ersättningsrisker, samt att föreslå utformningen av ersättningsystemet i linje med fondbolagets syn på risker och långsiktighet.

Funktionerna för riskkontroll och Compliance har ansvar för att identifiera, övervaka, analysera och rapportera väsentliga risker med ersättningsystemet. Dessa kontrollfunktioners ansvar och uppgifter kring ersättningsrisker specificeras närmare i styrelsens instruktioner för respektive funktion.

Internrevisionens ansvar och uppgifter kring ersättningsystemet följer av vad som generellt framgår av styrelsens instruktion för internrevisionen.

Rörliga ersättningar

Inom fondbolaget förekommer rörlig ersättning (nedan rörlig ersättning), bortsett från det koncerngemensamma resultatandelssystemet Oktogonen (nedan Oktogonen), endast där sådan ersättning är etablerad marknadspraxis och nödvändig för att uppnå målen för bolagets verksamhet. Fondbolagets verkställande ledning inklusive medarbetare inom fondbolagets funktion för riskkontroll samt funktionen för regelefterlevnad har bortsett från Oktogonen enbart fast ersättning. Detsamma gäller för medarbetare inom staber och medarbetare inom fondadministrationen. De enda personalkategorier som har rätt till annan rörlig ersättning än Oktogonen är förvaltare och förvaltarassistenter av aktivt förvaldade aktie- och räntefonder samt anställda på institutionell försäljning. Detta innebär att förvaltare av passiva fonder och allokeringfonder, bortsett från Oktogonen endast har fast ersättning.

De principer för rörlig ersättning som fondbolaget antagit är uppställda i syfte att – utan att påverka fondbolagets förmåga att attrahera och behålla kompetent personal - återspegla fondbolagets risktolerans, motverka överdrivet risktagande och vara förenliga med för fonderna gällande riskprofiler (såsom dessa bestäms i fondbolagets instruktion för riskhantering), fondbestämmelser, diskretionära mandat samt interna och externa regelverk.

Fondbolagets bedömning gällande avsättning och tilldelning av rörlig ersättning till den inom fondbolaget fastställda ersättningspoolen baseras på riskjusterade resultatmätt och såväl nuvarande som framtida risker beaktas vid denna bedömning. Resultatet belastas med kostnader för kapital. Riskerna i verksamheten består framförallt av större marknadsnedgångar, större utflöden ur fonderna och operationella risker i verksamheten.

Vid framtagande av underlag för beslut kring avsättning och tilldelning av rörliga ersättningar belastas fondbolagets resultat med relevanta kostnader för de risker som fondbolaget exponeras emot, inklusive de kostnader för att hålla de extra medel som fondbolaget enligt lagen (2013:561) om förvaltare av alternativa investeringsfonder behöver för att täcka risker för skadeståndsansvar på grund av fel eller försämlighet i den verksamhet som bedrivs med stöd av nämnda lag.

Bland annat genom att det resultat som rörliga ersättningar grundar sig på belastas med faktiska kostnader för det kapital som verksamheten kräver, säkerställs att ersättningsnivåer ligger i linje med fondbolagets övergripande mål.

Rörlig ersättning inom fondbolaget baseras på koncernens modell för lönesättning och de lönegrundande faktorerna. Utöver de lönegrundande faktorerna förekommer även verksamhetsspecifika faktorer och särskilt stor vikt läggs vid sunt risktagande, iakttagande av god ordning och regelefterlevnad.

Utvärdering vid tilldelning av rörlig ersättning baseras på fondbolagets och individens resultat och prestation under utvärderingsperioden. Den individuella utvärderingen baseras på finansiella och icke-finansiella kriterier. Beaktande görs bland annat av den enskilde individens performance relativt benchmark och jämförbara konkurrenters produkter samt för anställda på institutionell försäljning, bland annat kundnöjdhet, marknadsituationen, försäljning och samarbete. Tilldelning kan ske om avsättning till rörlig ersättning har beslutats av fondbolagets styrelse och centralstyrelsen. Personalavdelningen sammanställer en årlig analys där anställda vars arbetsuppgifter har en väsentlig inverkan på fondbolagets eller en förvaldat fonds riskprofil identifieras (risktagare). Samtliga medarbetare som omfattas av rörlig ersättning bortsett från Oktogonen hamnar under begreppet Risktagare och omfattas av regler kring uppskjutande av ersättning.

Rörlig ersättning består endast av fondandelar. För förvaltare och förvaltarassistenter gäller att den ersättningsberättigade erhåller hälften av den rörliga ersättningen i fondandelar i fonder som denne förvaltar (likaviktat om denne förvaltar flera fonder). I de fall förvaltaren förvaltar fonder med begränsningar som gör att förvaltaren inte får investera i fonden till exempel minimum insättningsgräns så erhåller förvaltaren rörlig ersättning i övriga fonder som denne förvaltar. Den andra halvan av den rörliga ersättningen ska bestå av ett antal aktie- och räntefonder som representerar fondförvaltningen totalt.

Parametrarna som ligger till grund för beslut om hur stor andel av den rörliga ersättningen som ska skjutas upp baseras på riskerna i verksamheten och den rörliga ersättningens storlek. För anställda på institutionell försäljning består den rörliga ersättningen av fondandelar i en eller flera fonder. Fondbolaget skjuter upp 40 till 60 procent under minst tre år. Enligt fondbolagets policy får en medarbetares rörliga ersättning inte överstiga 100 procent av den fasta ersättningen. Fastställda regler för uppskjutande av rörlig ersättning gäller för samtliga berörda medarbetare och chefer.

Under uppskjutandeperioden görs årligen en prövning om huruvida ersättningen ska nedjusteras eller bortfalla helt. Bortfall eller nedjustering av uppskjuten rörlig ersättning sker om det visar sig att förluster, ökade risker och kostnader uppstår under uppskjutandeperioden, vilket innefattar exempelvis ett beaktande av medarbetares regelefterlevnad av externa och interna regelverk. Bortfall eller nedjustering ska också ske om utbetalning bedöms oförsvarbar med hänsyn till fondbolagets finansiella situation eller om centralstyrelsen har gett en rekommendation om att bortfall eller nedjustering ska ske.

Såväl uppskjuten rörlig ersättning som den delen av den rörliga ersättningen som inte skjuts upp är föremål för en kvarhållandeperiod om ett år. Under kvarhållandeperioden görs ingen nedsättning eller bortfallandeprovning. Efter kvarhållandeperiodens utgång övergår äganderätten till andelarna till den ersättningsberättigade.

Särskilt om Oktogonen

Koncernens regler avseende Oktogonen gäller i tillämpliga delar för all personal i fondbolaget. Koncernregelverket innebär att anställd får kontant tilldelning om Handelsbanken haft bättre lönsamhet än snittet för jämförbara konkurrenter på bankens hemmamarknader samt efter centralstyrelsens samlade bedömning avseende bankens utveckling.

För särskilt reglerad personal ska istället för direkt kontant tilldelning följande gälla.

- Verkställande ledning: Hela Oktogonensersättningen för respektive ledningsperson ska utgöras av en av Styrelsen i fondbolaget vald allokeringfond. Hela ersättningen ska skjutas upp i fyra år, varunder nedsättning/och bortfallsbedömning ska göras.
- För sådan särskilt reglerad personal som omfattas av annan rörlig ersättning (aktiva aktie- och ränteförvaltare och medarbetare på Institutionell försäljning) ska för Oktogonentilldelningen tillämpas de regler som gäller annan rörlig ersättning bland annat reglerna om uppskjutande, kvarhållande, tilldelning i vissa specifika fonder och nedsättning/bortfall.
- Förvaltare av allokeringfonder eller passiva fonder: Hela Oktogonensersättningen för respektive förvaltare ska utgöras av en av Styrelsen i fondbolaget vald allokeringfond. Hela ersättningen ska skjutas upp i fyra år, varunder nedsättning/och bortfallsbedömning ska göras.

Hållbarhetsrelaterade upplysningar

Enligt artikel 5 i Europaparlamentets och Rådets förordning 2019/2088/EU om hållbarhetsrelaterade upplysningar som ska lämnas inom den finansiella sektorn (SFDR) ska ett fondbolag ange hur ersättningspolicyn är förenligt med kravet på integrering av hållbarhetsrisker. Med hållbarhetsrisk avses en miljörelaterad, social eller styrningsrelaterad händelse eller omständighet som, om den skulle inträffa, skulle ha en faktisk eller potentiell betydande negativ inverkan på investerings värde. Hållbarhetsrisker beaktas inom ramen för ersättningsystemet främst genom att fondbolaget i sin förvaltning – i enlighet med fondbestämmelser, informationsbroschyr och fondbolagets policy för aktieägarengagemang och ansvarsfulla investeringar – löpande beaktar hållbarhetsrisker i förvaltningen och att förvaltarnas prestationer också utvärderas mot index som innefattar hållbarhetskrav. Till detta kommer även den omständigheten att rörlig ersättning till förvaltarna utgörs av fondandelar i fonder som löpande integrerar hållbarhetsrisker i sin förvaltning i enlighet med SFDR. Även inom ramen för de lönegrundande faktorerna tas hållbarhetsrisker i beaktande. Felaktigt hanterade hållbarhetsrisker kan medföra lägre ersättning (såväl fast som rörlig ersättning) eller nedjustering/bortfall av rörlig ersättning.

Ersättning till anställda i Handelsbanken Fonder AB

Nedanstående uppgifter avser verksamhetsår 2025	2025	2024
<p>1. Antalet anställda som fått fast eller rörlig ersättning utbetald under räkenskapsåret:</p> <p>Här redovisas uppgifter som avser alla som under någon del av året varit anställd och som fått fast eller rörlig ersättning (antal individer)</p> <p>Total ersättning - varav fast ersättning 186 971 tkr - varav rörlig ersättning 14 985 tkr</p>	157 personer	153 personer
<p>2. Det sammanlagda ersättningsbelopp som särskilt reglerad personal fått utbetalt under räkenskapsåret fördelat på de kategorier av anställda som anges i FFFS 2013:9 1 kap. 9 § andra stycket 35,*</p>	154 085 tkr	149 507 tkr
<p>- verkställande ledning:</p> <p>Här redovisas summan av ersättningar till medlemmar i ledningsgruppen som rapporterar direkt till VD.</p>	24 016 tkr	22 801 tkr
<p>- anställda i ledande strategiska befattningar:</p>	5 218 tkr	23 124 tkr
<p>- anställda med ansvar för kontrollfunktioner:</p> <p>Båda ansvariga ingår i verkställande ledning.</p>	0 tkr	0 tkr
<p>- risktagare:</p> <p>Här redovisas summan av ersättning till de risktagare som inte ingår i kategorierna ovan. I fondbolaget är det förvaltare, biträdande förvaltare, analytiker och och medarbetare inom institutionell försäljning.</p>	115 003 tkr	96 482 tkr
<p>- anställda vars totala ersättning uppgår till, eller överstiger, den totala ersättningen till någon i den verkställande ledningen:</p> <p>Här redovisas anställda som inte sorterar in under någon kategori ovan men som tjänar minst i linje med den lägst betalde i den verkställande ledningen.</p>	9 848 tkr	7 100 tkr
<p>3. Hur ersättning och förmåner till anställda har beräknats (FFFS 2013:9 och 2013:10):</p> <p>Ersättning och förmåner till anställda regleras av fondbolagets ersättningsregelverk, se ovan under Ersättningar till anställda i Handelsbanken Fonder AB.</p>		
<p>4. Resultatet av de granskningar som avses i FFFS 2013:9 8 a kap. 16 § samt de eventuella avsteg från ersättningspolicyn som har förekommit</p> <p>Compliance och Riskkontroll har granskat tillämpningen av ersättningspolicyn och inte funnit några väsentliga risker eller avsteg i tillämpningen. Regelefterlevanden bedömdes generellt som god.</p>		
<p>* Det sammanlagda ersättningsbeloppet består av utbetalning i både svenska kronor och euro, växlingskurs per 31 december 2025.</p>		

Definitioner

Fondfakta

Andelsklasser – En fond kan ha flera andelsklasser. Olika andelsklasser har olika villkor, exempelvis valuta, utdelning eller ej, förvaltningsavgift eller första lägsta insättningsbelopp. Fondförmögenheten är gemensam för andelsklasserna och uppgifterna avser därför fonden som helhet om inte annat uttryckligen anges. Andelarna inom respektive andelsklass är lika stora och medför lika rätt till den egendom som ingår i fonden. Utdelningen i en utdelande andelsklass påverkar relationen mellan värdet på andelar som är icke utdelande och värdet på andelar som är utdelande - värdet på de utdelande fondandelarna minskar i relation till utdelningens storlek.

Andel av omsättningen som skett genom närliggande värdepappersinstitut – Den värdemässiga andel av fondens köp och försäljningar av finansiella instrument som skett genom närliggande finansiella institut inom Handelsbankenskoncernen. Anges i procent av fondens totala omsättning.

Andel av omsättningen som skett mellan fonder förvaldade av samma fondbolag – Den värdemässiga andel av fondens köp och försäljningar av finansiella instrument som har skett för värdepappersfondens räkning från en annan fond förvaldat av samma fondbolag. Anges i procent av fondens totala omsättning.

Andelsvärde – Nettoandelsvärdet uttryckt som bokslutskursen respektive år.

Andra tekniker och instrument – Med tekniker och instrument för att effektivisera förvaltningen avses följande: Tekniker och instrument är hänförliga till överlåtbara värdepapper och penningmarknadsinstrument som används på ett kostnadseffektivt sätt i syfte att minska risker eller kostnader eller för att öka avkastningen i fonden med en risknivå som är förenlig med fondens riskprofil och gällande riskspridningsregler. Exempel på tekniker och instrument är värdepappersutlåning, avtal om återköp av sålt värdepapper så kallade repor och omvända repor.

Antal andelar – Antal utelöpande andelar den sista bankdagen respektive år. Redovisas i tusen andelar.

Duration – Durationen för en fond är ett mått på hur känslig fonden är för ränteförändringar. Det kan förenklat beskrivas som ett vägt snitt av återstående löptid i fondens placeringar. Mäts i år eller i månader.

Fondförmögenhet – Fondens nettotillgångsvärde på bokslutsdagen respektive år.

Fondens totala nettoflöde – Insättningar minus uttag i fonden, inkluderar inte återin-

vesterade utdelningar och eventuella fusionsflöden.

Förvaltningsavgifter och andra administrations- eller driftskostnader – Kostnads-mättet inkluderar förvaltningsavgift och avser löpande kostnader i fonden - dock ej transaktionskostnader på värdepapperstransaktioner, räntekostnader, transaktionsrelaterade skattekostnader och eventuell prestationsbaserad avgift.

Om fonden lånar ut värdepapper, erhåller fonden 80% av intäkten från värdepapperslånen och de återstående 20% tillfaller värdepapperslåneagenten. Intäktsdelningsavtalet ökar kostnaderna för fonden och ersättningen till värdepapperslåneagenten belastar kostnads-mättet förvaltningsavgifter och andra administrations- eller driftskostnader.

Mättet baseras på avgiftsuttaget ur fonden under perioden och uttrycks i procent av den genomsnittliga fondförmögenheten och beräknas på 12 månader.

För fonder som investerar i andra fonder görs ett tillägg för underliggande fonders senaste förvaltningsavgifter och andra administrations- eller driftskostnader efter avdrag för erhållna rabatter.

Genomsnittlig fondförmögenhet – Beräknas som medelvärdet av fondens nettotillgångsvärde under året (eller den del av året som fonden har funnits). Fondens nettotillgångsvärde beräknas på daglig basis.

Genomsnittlig årsavkastning 2 år, 5 år respektive 10 år – Fondens genomsnittliga effektiva årsavkastning under de senaste två, fem respektive tio åren.

Index – Det index som fonden använder som sitt jämförelseindex.

Index inkl. utdelning – Utvecklingen av fondens jämförelseindex under respektive år. Utvecklingen uttrycks i procent och är omräknad till valutans för respektive andelsklass, om indexet publiceras i någon främmande valuta. Tabellen visar index inklusive utdelning.

Kostnad vid engångsinsättning 10 000 SEK – Den totala kostnad som den andelsägare har belastats med, som vid årets början hade 10 000 SEK investerade i fonden och som behöll denna investering året ut. Beräknas endast för helår och för fonder och andelsklasser som funnits under hela året. För fonder med basvaluta i EUR gäller motsvarande 1 000 EUR. För fonder med basvaluta i NOK gäller motsvarande 10 000 NOK.

Kostnad för månadssparande 100 SEK – Den totala kostnad som den andelsägare har

belastats med, som satte in 100 kronor den första bankdagen respektive månad under året och som behöll denna investering året ut. Beräknas endast för helår och för fonder och andelsklasser som funnits under hela året. För fonder med basvaluta i EUR gäller motsvarande 10 EUR. För fonder med basvaluta i NOK gäller motsvarande 100 NOK.

Omsättningshastighet (huvudregel) – Fondens omsättningshastighet beräknad som kvoten mellan, det lägsta av totalbeloppet för köpta eller sålda värdepapper under året, och den genomsnittliga fondförmögenheten under samma period. Från köpta eller sålda värdepapper exkluderas för aktiefonders del räntebärande värdepapper som vid förvärfstillfället hade en återstående löptid av högst 397 dagar. Omsättningshastigheten redovisas som omsatt antal gånger per år och beräknas på rullande 12 månader.

Omsättningshastighet (hävstångsfonder) – Om en fonden under perioden har handlat med derivatinstrument och en beräkning av omsättningshastigheten enligt huvudregeln medför att informationen om omsättningshastigheten blir missvisande, beräknas fondens omsättningshastighet även genom att summan av köpta och sålda finansiella instrument under perioden minskas med summan av tecknade och inlösta andelar i fonden. Detta belopp divideras med fondens genomsnittliga fondförmögenhet under perioden.

Total avkastning – Redovisar hur värdet av en andel har förändrats under respektive år. Om fonden har betalad utdelning under året, har man vid beräkning av värdeförändringen räknat som om utdelningen återinvesterats på utdelningsdagen. Årsavkastningen mäts i procent från föregående års bokslutsdag till årsskiftets bokslutsdag. Vid halvårsredogörelse redovisas avkastningen för första halvåret innevarande år.

Transaktionskostnader – Uttrycks dels som belopp, dels i procent av värdet på de finansiella instrument som omsatts. Med värdet avses generellt marknadsvärdet men för exempelvis terminer och terminsliknande instrument avses exponeringsvärdet. Beräknas på rullande 12 månader och ingår i posten "Övriga kostnader" i resultaträkningen. Exempel på transaktionskostnader är courtage och kostnader för derivat.

Utdelning per andel – Fondbolaget fattar årligen beslut om den utdelning som ska betalas till fondandelsägare av den utdelande andelsklassen. Utdelning tillkommer fondandelsägare som på av fondbolaget fastställd avstämningsdag är registrerad för utdelande fondandel.

Uttagen förvaltningskostnad i % av genomsnittlig fondförmögenhet – Kostnaden beräknas dagligen och utgör kostnaden för förvaltning, administration, förvaring och tillsyn av fonden. Uttrycks i procent av den genomsnittliga fondförmögenheten och beräknas på rullande 12 månader.

Volym utlånade värdepapper i % av totala utlåningsbara tillgångar – Är marknadsvärdet av utlånade värdepapper per balansdagen dividerat med marknadsvärdet av fondens finansiella instrument med positivt marknadsvärde.

Övriga finansiella intäkter i resultaträkningen innehåller premier för utlånade värdepapper och rabatt på förvaltningskostnad i underliggande fonder.

Övriga finansiella kostnader i resultaträkningen innehåller kostnader för utlånade värdepapper.

Övriga intäkter i resultaträkningen avser pengar som betalats tillbaka gällande bankkostnader och skatter.

Övriga kostnader i resultaträkningen innehåller transaktionskostnader, skattekostnader och bankkostnader.

Övriga skulder i balansräkningen innehåller skulder för ej likviderade affärer, där likviden betalas efter balansdagen. Det gäller både köpta värdepapper och inlösen av fondandelar.

Övriga tillgångar i balansräkningen innehåller fordringar för ej likviderade affärer, där likviden erhålls efter balansdagen. Det gäller både sålda värdepapper och utgivna fondandelar.

Nyckeltal vid riskuppföljning

För att få relevanta jämförelser har utdelningar återinvesterats i fonderna och deras jämförelseindex. Samtliga nyckeltal har vidare beräknats utifrån åreffeektiva avkastningar. För de flesta fonderna har värdena under de senaste två åren använts. För yngre fonder har en prognos för risken gjorts med fondens innehav per balansdag som underlag. I dessa fall används då historisk data för relevanta referensportföljer för prognostiserad riskberäkning.

Active Share jämför aktiefondens innehav med innehaven i dess jämförelseindex. Nyckeltalet anges i procent, från 0% (exakt samma fördelning som index) till 100% (inga av fondens innehav ingår i index). Mättet beräknas som halva summan av de absoluta avvikelserna mellan ett värdepappersvikt i fonden och dess vikt i index.

Aktiv risk mäts som standardavvikelsen hos skillnaden i avkastning mellan fonden och dess jämförelseindex (variationen i den relativa avkastningen). Den historiska aktiva risken anger alltså hur mycket fondens avkastning har avvikit från sitt jämförelseindex. (Mättet kallas även "tracking error".)

Aktiv avkastning anger den åreffeektiva över- eller underavkastning som fonden har uppnått jämfört med sitt jämförelseindex.

Index visar genomsnittlig avkastning på den underliggande marknaden fonden placerar på.

Informationskvot är ett mått på den aktiva avkastningen som fonden uppnått genom att avvika från sitt jämförelseindex. Det är kvoten mellan den aktiva avkastningen och den aktiva risken. Negativ informationskvot innebär att fonden har gett en lägre avkastning än sitt jämförelseindex.

Sharpekvot/Sharpekvot index är ett mått på fondens/index avkastning med hänsyn tagen till den risk som fonden/index har haft. En hög avkastning som uppnåtts till en lägre risk är bättre än en lika hög avkastning som uppnåtts med en hög risk. Beräknas som kvoten mellan avkastningen minus den riskfria räntan (statspappersräntan) å ena sidan, och fondens/index totala risk, å den andra.

Sharpekvoten är mest relevant för att jämföra hur olika marknader avkastar med hänsyn till dess risk.

Spreadexponering anges för räntefonder, per balansdagen, och är ett mått på kreditrisk. Visar hur stort värdefall det blir i en räntefond, mätt i procent av fondens värde, om ränteskillnaden mellan fondens innehav och statsobligationer fördubblas. Beräknas som kapitalviktad kredittid, multiplicerat med instrumentens spread (differens) i förhållande till statspapperskurvan.

Total risk/Total risk i index anges som standardavvikelsen för variationerna i fondens/index

månatliga avkastningar. Ju högre siffra, desto högre risk.

VaR är parametriskt och beräknat enligt varians-kovarians-metoden. Kovariansmatrisen är given av risksystemet och uppdateras månadsvis. Sannolikhetsnivån är 95% och horisonten 1 dag.

Förkortningar

I innehavsförteckningarna förekommer förkortningar vid namnen på vissa värdepapper.

ADR American Depositary Receipt
ADS American Depositary Share
BTA Betald teckningsaktie
CB Callable Bond
ETF Exchange Traded Fund
f/r Foreign Registered
FRN Floating Rate Note
GDR Global Depositary Receipt

IR Inlösenrätt
KV Konvertibel
NVDR Non Voting Depositary Receipt
PERP Perpetual
Pref Preferensaktie
SDB Svenskt depåbevis
TO Teckningsoption
TR Teckningsrätt

Definitioner hållbarhet

Agenda 2030 – antogs av FN år 2015 och har som syfte att åstadkomma en långsiktig hållbar ekonomisk, social och miljömässig utveckling för att utrota extrem fattigdom, minska ojämlikheter och orättvisor i världen samt att bekämpa klimatförändringarna. Agenda 2030 omfattar 17 globala mål (SDG) för hållbar utveckling och 169 delmål. Målen är: Ingen fattigdom; Ingen hunger; God hälsa och välbefinnande; God utbildning för alla; Jämställdhet; Rent vatten och sanitet för alla; Hållbar energi för alla; Anständiga arbetsvillkor och ekonomisk tillväxt; Hållbar industri, innovationer och infrastruktur; Minskad ojämlikhet; Hållbara städer och samhällen; Hållbar konsumtion och produktion; Bekämpa klimatförändringarna; Hav och marina resurser; Ekosystem och biologisk mångfald; Fredliga och inkluderande samhällen; Genomförande och globalt partnerskap. För mer information, se globalamalen.se

Global Compact – FN:s initiativ där anslutna bolag åtar sig att bedriva sin verksamhet ansvarsfullt i linje med Global Compacts tio principer kring mänskliga rättigheter, arbetsrätt, miljö och antikorrupcion.

Hållbar investering – En hållbar investering definieras enligt SFDR-regelverket som en investering i en ekonomisk verksamhet som bidrar till ett miljömål eller socialt mål, förutsatt att investeringen inte orsakar betydande skada för något annat miljömål eller socialt mål och att investeringsobjekten följer praxis för god styrning. Hur dessa tre delar definieras av fondbolaget beskrivs i dokumentet SFDR – Definitioner och metodbeskrivning, finns tillgängligt på www.handelsbankenfonder.se, under Följ vårt arbete/Policyer, riktlinjer och övrig information.

Hållbarhetsrisker – Hållbarhetsrisk i fonderna mäts med hjälp av Sustainability Metrics verktyg för att bedöma hållbarhetsrisker. Hållbarhetsrisken i fonden redovisas med en siffra på en skala mellan 0 - 100. Hållbarhetsrisken definieras enligt följande skala:

Försumbar	Låg	Medel	Hög	Allvarig
0-10	10-20	20-30	30-40	40+

Koldioxidintensitet – Handelsbanken Fonder mäter utsläppen i relation till EVIC (Enterprise Value Including Cash), ett värde som till stor del styrs av börsvärdet på innehaven. Koldioxidintensiteten kan därför, även om de absoluta utsläppen är desamma, minska eller öka beroende på hur marknaden värderar ett bolag. Fondbolaget tar hänsyn till såväl direkta som indirekta utsläpp i bolagens värdekedja, det vill säga scope 1, 2 och 3. Det är utmanande att även inkludera scope 3 då bolagen i många fall inte redovisar dessa utsläpp utan istället används estimat.

Parisavtalet – Vid klimatmötet i Paris i december 2015 enades världens länder om ett nytt klimatavtal som är bindande för alla länder att gälla från år 2020. Regeringarna enades om att hålla ökningen av den globala genomsnittstemperaturen väl under två grader i förhållande till den förindustriella nivån och sträva efter att begränsa den till en och en halv grad.

Principle Adverse Impact Indicators (PAI) – EU-förordning SFDR ställer krav på fondbolag att beakta PAI, dvs huvudsakliga negativa konsekvenser för hållbarhetsfaktorer. Hur fondbolaget beaktar PAI beskrivs i dokumentet SFDR – Definitioner och metodbeskrivning, tillgängligt på www.handelsbankenfonder.se, under Följ vårt arbete/Policyer, riktlinjer och övrig information.

Sustainable Finance Disclosure Regulation – EU-förordning 2019/2088 (Förordning om hållbarhetsrelaterade upplysningar inom den finansiella sektorn, SFDR) syftar till att stärka konsumentskyddet genom utökad hållbarhetsinformation. Det nya regelverket ställer ökade krav på fondbolag kring transparent informationsgivning om hållbarhetsarbete och ska på så sätt öka konsumenternas möjligheter att jämföra finansiella produkter och fatta välgrundade investeringsbeslut. För mer information, se dokumentet SFDR – Definitioner och metodbeskrivning, tillgängligt på www.handelsbankenfonder.se, under Följ vårt arbete/Policyer, riktlinjer och övrig information.

Taxonomin – EU-taxonomin är ett verktyg för att klassificera vilka ekonomiska aktiviteter som är miljömässigt hållbara. Syftet är att säkerställa att företag, finanssektorn och beslutsfattare får gemensamma riktlinjer för vilka ekonomiska aktiviteter som är miljömässigt hållbara. Taxonomin omfattar sex miljömål: Klimatskydd, anpassning till klimatförändringar, hållbar användning och skydd av vatten- och havsresurser, övergången till en cirkulär ekonomi, förebyggande och kontroll av föroreningar, och skydd och återställande av biologisk mångfald och ekosystem. För att en viss ekonomisk verksamhet ska klassificeras som miljömässigt hållbar ska den bidra väsentligt till ett eller flera av sex fastställda miljömål, inte orsaka betydande skada för något av de övriga målen samt uppfylla vissa minimikrav inom hållbarhet.

UN PRI – FN:s initiativ för ansvarsfulla investeringar. Målet är att öka kunskapen om och förståelsen för betydelsen av en hållbar utveckling inom investeringsbranschen. Vi har åtagit oss att följa PRIs sex principer genom att:

1. Beakta miljö-, samhälls- och ägarstyrningsaspekter i våra investeringsanalyser och placeringsbeslut.
2. Vara aktiva ägare och införliva miljö-, samhälls- och ägarstyrningsaspekter i våra riktlinjer och i vårt arbete.
3. Verka för en större öppenhet kring miljö- och samhällsfrågor samt ägarstyrning hos de företag som vi placerar i.
4. Aktivt verka för att dessa principer följs i finansbranschen.
5. Samarbeta för att följa principerna så effektivt som möjligt.
6. Redovisa vad vi gör och hur långt vi har nått i vårt arbete med att följa principerna.

Redovisningsprinciper

Direkta dialoger – Dialoger som Fondbolaget driver genom direktkontakt med bolaget.

Antal direkta dialoger – Utgår från innehav som funnits i fonden under året.

Gemensamma dialoger – Tillsammans med andra investerare genom en extern part deltar vi i dialoger med bolag, så kallade gemensamma dialoger. Grunden för dessa dialoger är antingen proaktiva och inriktade på specifika tematiska områden, eller reaktiva och inriktade på bolag med misstänka eller bekräftade kränkningar avseende internationella normer och konventioner inom miljö, mänskliga rättigheter, arbetsrätt samt antikorrupcion.

Antal gemensamma dialoger – Utgår från innehav som funnits i fonden under året.

Initiativ och investerarupprop – är ofta tematiska eller inriktade på hållbarhetsfrågor inom en viss sektor, redovisas ej per fond men på fondbolagsnivå i en årlig rapportering tillgängligt på www.handelsbankenfonder.se, under Följ vårt arbete/Rapportering.

Antal röstningar på bolagsstämmor – Röstningar på bolagsstämmor under året för innehav som fonden haft vid bolagsstämottillfället. Avser både ordinarie årsstämmor och eventuella extra bolagsstämmor.

Antal valberedningar – Valberedningar där fondbolaget varit med och lagt fram förslag på bolagsstämman under året. Utgår från innehav som funnits i fonden under året.

Handelsbanken | Fonder

Styrelsen och verkställande direktören för Handelsbanken Fonder AB får härmed avge årsberättelse för Handelsbanken Hållbar Global Obligation med organisationsnummer 515603-0008. Signatursida följer.

Handelsbanken | Fonder

Stockholm den 9 mars 2026

Carl Cederschiöld
ORDFÖRANDE

Malin Hedman Björkmo

Helen Fasth Gillstedt

Lars Seiz

Åsa Holtman Öhman

Emma Viotti
TILLFÖRORDNAD VERKSTÄLLANDE DIREKTÖR

Vår revisionsberättelse har avgivits den 9 mars 2026.

Öhrlings PricewaterhouseCoopers AB
Huvudansvarig revisor
Peter Nilsson
Auktoriserad revisor

Öhrlings PricewaterhouseCoopers AB
Victoria Moberg
Auktoriserad revisor

Revisionsberättelse

Till andelsägarna i Värdepappersfonden Handelsbanken Hållbar Global Obligation, org.nr 515603-0008

Rapport om årsberättelse

Uttalande

Vi har i egenskap av revisorer i Handelsbanken Fonder Aktiefbolag, organisationsnummer 556418-8851, utfört en revision av årsberättelsen för Värdepappersfonden Handelsbanken Hållbar Global Obligation för år 2025, med undantag för hållbarhetsinformationen på sidor 6-15.

Enligt vår uppfattning har årsberättelsen upprättats i enlighet med lagen om värdepappersfonder samt Finansinspektionens föreskrifter om värdepappersfonder och ger en i alla väsentliga avseenden rättvisande bild av Värdepappersfond Handelsbanken Hållbar Global Obligation:s finansiella ställning per den 31 december 2025 och av dess finansiella resultat för året enligt lagen om värdepappersfonder samt Finansinspektionens föreskrifter om värdepappersfonder.

Grund för uttalande

Vi har utfört revisionen enligt International Standards on Auditing (ISA) och god revisionssed i Sverige. Vårt ansvar enligt dessa standarder beskrivs närmare i avsnittet *Revisorns ansvar*. Vi är oberoende i förhållande till fondbolaget enligt god revisorssed i Sverige och har i övrigt fullgjort vårt yrkesetiska ansvar enligt dessa krav.

Vi anser att de revisionsbevis vi har inhämtat är tillräckliga och ändamålsenliga som grund för vårt uttalande.

Annan information än årsberättelsen

Den andra informationen består av hållbarhetsinformationen på sidorna 6-15 ('hållbarhetsinformationen'). Det är fondbolaget som har ansvaret för denna andra information. Vårt uttalande avseende årsberättelsen omfattar inte denna information och vi gör inget uttalande med bestyrkande avseende denna andra information.

I samband med vår revision av årsberättelsen är det vårt ansvar att läsa den information som identifierats ovan och överväga om informationen i väsentlig utsträckning är oförenlig med årsberättelsen. Vid denna genomgång beaktar vi även den kunskap vi i övrigt inhämtat under revisionen samt bedömer om informationen i övrigt verkar innehålla väsentliga felaktigheter.

Om vi, baserat på det arbete som har utförts avseende denna information, drar slutsatsen att den andra informationen innehåller en väsentlig felaktighet, är vi skyldiga att rapportera detta. Vi har inget att rapportera i det avseendet.

Fondbolagets ansvar

Det är fondbolaget som har ansvaret för att årsberättelsen upprättas och att den ger en rättvisande bild enligt lagen om värdepappersfonder samt Finansinspektionens föreskrifter om värdepappersfonder. Fondbolaget ansvarar även för den interna kontroll som det bedömer är nödvändig för att upprätta en årsberättelse som inte innehåller några väsentliga felaktigheter, vare sig dessa beror på oegentligheter eller misstag.

Revisorns ansvar

Våra mål är att uppnå en rimlig grad av säkerhet om huruvida årsberättelsen som helhet inte innehåller några väsentliga felaktigheter, vare sig dessa beror på oegentligheter eller misstag, och att lämna en revisionsberättelse som innehåller våra uttalanden. Rimlig säkerhet är en hög grad av säkerhet, men är ingen garanti för att en revision som utförs enligt ISA och god revisionsmed i Sverige alltid kommer att upptäcka en väsentlig felaktighet om en sådan finns. Felaktigheter kan uppstå på

grund av oegentligheter eller misstag och anses vara väsentliga om de enskilt eller tillsammans rimligen kan förväntas påverka de ekonomiska beslut som användare fattar med grund i årsberättelsen.

Som del av en revision enligt ISA använder vi professionellt omdöme och har en professionellt skeptisk inställning under hela revisionen. Dessutom:

- identifierar och bedömer vi riskerna för väsentliga felaktigheter i årsberättelsen, vare sig dessa beror på oegentligheter eller misstag, utformar och utför granskningsåtgärder bland annat utifrån dessa risker och inhämtar revisionsbevis som är tillräckliga och ändamålsenliga för att utgöra en grund för våra uttalanden. Risken för att inte upptäcka en väsentlig felaktighet till följd av oegentligheter är högre än för en väsentlig felaktighet som beror på misstag, eftersom oegentligheter kan innefatta agerande i maskopi, förfalskning, avsiktliga utelämnanden, felaktig information eller åsidosättande av intern kontroll.
- skaffar vi oss en förståelse av den del av fondbolagets interna kontroll som har betydelse för vår revision för att utforma granskningsåtgärder som är lämpliga med hänsyn till omständigheterna, men inte för att uttala oss om effektiviteten i den interna kontrollen.
- utvärderar vi lämpligheten i de redovisningsprinciper som används och rimligheten i fondbolagets uppskattningar i redovisningen och tillhörande upplysningar.
- utvärderar vi den övergripande presentationen, strukturen och innehållet i årsberättelsen, däribland upplysningarna, och om årsberättelsen återger de underliggande transaktionerna och händelserna på ett sätt som ger en rättvisande bild.

Vi måste informera fondbolaget om bland annat revisionens planerade omfattning och inriktning samt tidpunkten för den. Vi måste också informera om betydelsefulla iakttagelser under revisionen, däribland de eventuella betydande brister i den interna kontrollen som vi identifierat.

Revisorns yttrande avseende den lagstadgade hållbarhetsinformationen

Det är fondbolaget som har ansvaret för hållbarhetsinformationen på sidorna 6-15 och för att den är upprättad i enlighet med lag om värdepappersfonder.

Vår granskning av hållbarhetsinformationen för fonden har skett enligt FAR:s rekommendation RevR 12 Revisorns yttrande om den lagstadgade hållbarhetsrapporten. Detta innebär att vår granskning av hållbarhetsinformationen har en annan inriktning och en väsentligt mindre omfattning jämfört med den inriktning och omfattning som en revision enligt International Standards on Auditing och god revisionssed i Sverige har. Vi anser att denna granskning ger oss tillräcklig grund för vårt uttalande.

Hållbarhetsinformation har lämnats i årsberättelsen.

Stockholm, den 9 mars 2026
Öhrlings PricewaterhouseCoopers AB



Peter Nilsson
Auktoriserad revisor
Huvudansvarig revisor



Victoria Moberg
Auktoriserad revisor

[Informationsbroschyr, fondbestämmelser och faktablad finns under respektive fond i kurslistan som du hittar på handelsbankenfonder.se.](#)

Handelsbanken Fonder AB är ett helägt dotterbolag till Svenska Handelsbanken AB (publ).

Om risk

Historisk avkastning är ingen garanti för framtiden. Fonder kan både öka och minska i värde och det är inte säkert att du får tillbaka hela det insatta beloppet. En fond med risknivå 5-7 enligt fondens faktablad, kan variera kraftigt i värde till följd av fondens sammansättning och förvaltningsmetodik. Sammanfattning av investerares rättigheter samt informationsbroschyr, fondbestämmelser och faktablad för respektive fond finns på [handelsbankenfonder.se](#).