



Handelsbanken Norden Selektiv

Förvaltningsberättelse

Placeringsinriktning

Fonden är aktivt förvaltd vilket innebär att förvaltaren fattar egna aktiva placeringsbeslut. Målet är att långsiktigt överträffa avkastningen på underliggande marknad, definierad som jämförelseindex. Fondens avkastning bestäms av hur de aktier som fonden placerar i ökar eller minskar i värde. Fonden placerar på lång sikt i 16 till 35 aktier utgivna av företag i Danmark, Finland, Norge och Sverige och har därmed valutaexponering mot dessa marknader. Vårt fokus är att konstruera en portfölj av kvalitetsbolag med varierande drivkrafter och goda utsikter till en rimlig värdering. Inom ramen för fondens placeringsinriktning beaktas internationella normer och riktlinjer för miljö, socialt ansvar och ägarstyrning. Fonden tillämpar en exkluderingsstrategi på bolag verksamma inom områdena/branscherna fossila bränslen, krigsmateriel, tobak, cannabis, alkohol, kommersiell spelverksamhet och pornografi. Fonden kan dock investera i bolag som är involverade i kraftgenerering, distribution eller tjänster avseende fossila bränslen i de fall bolagen bedöms ställa om sin verksamhet till mer förnyelsebar energi. Fonden får placera i derivatinstrument som ett led i fondens placeringsinriktning. Fonden får placera max 10% av fondförmögenheten i fondandelar. Vi jämför fondens utveckling mot följande index: SIX SRI Nordic 200 Net Index. Eftersom fonden är aktivt förvaltd kommer avkastningen över tid att avvika från detta index. För mer information om hållbarhetsarbetet, andelsklassbeteckningen inom parentes och förvaltning i förhållande till fondens jämförelseindex och risknivå hänvisas till informationsbroschyren.

Aktivitetsgrad

Fondens förvaltning bygger på ett begränsat antal investeringar i kvalitetsbolag. Kvalitet definieras utifrån god avkastning på kapital, kassafödelsegenerering, stabilitet i vinster och sund balansräkning samt god utdelningsförmåga. Med ett begränsat antal investeringar menas 16-35 bolag, vilket är betydligt färre än fondens jämförelseindex. Fonden investerar i bolag oavsett om dessa ingår i jämförelseindexet eller inte. Med ett begränsat antal investeringar läggs stor vikt vid löpande analys av bolag, ledning och industri. Därtill strävar fonden efter att uppnå en god diversifiering mellan investeringarna vad gäller vinstdrivare.

Aktivitetsgraden i en fond beräknas med hjälp av måttet aktiv risk (eng. Tracking Error). Aktiv risk definieras som volatiliteten i skillnaden mellan fondens avkastning och jämförelseindexets avkastning. Aktiv risk beräknas enligt branschstandard och baseras på månadsdata och avser de senaste 24 månaderna. En högre avkastningsavvikelse från jämförelseindex ger en högre aktiv risk. Nivån på aktiv risk skiljer sig åt mellan olika typer av fonder (aktivt förvaltda fonder, indexfonder etc.) och fondkategorier (ex. aktier eller räntor) då de underliggande marknadernas risknivå skiljer sig åt. Vidare har val av jämförelseindex betydelse för nivån på aktiv risk. Vi har vid val av index haft ambitionen att få ett så relevant index som möjligt i relation till fondens långsiktiga placeringsinriktning. Vi har därför valt jämförelseindex som är hållbarhetsanpassade och följaktligen mer koncentrerade/"smalare" än de "bredare", i branschen mer vanligt förekommande, jämförelseindexen. Bredare jämförelseindex innebär ofta att den aktiva risken i fonder blir högre jämfört med de mer koncentrerade indexen.

Förklaring till uppnådd aktiv risk

Risken har inte aktivt minskats under 2025. Siffran för aktiv risk för de senaste 2 åren är lägre eftersom data för 2023 faller ut ur 2-års data. Det år som faller ut ur statistiken innehöll betydande avvikelser för fonden relativt jämförelseindex eftersom våren 2023 generellt präglades av hög volatilitet pga bankkrisen bland amerikanska regionbanker och påföljande faktortrotation. Dessa observationer har nu fallit ur det aktuella tvåårsintervall och ersatts av data från 2025, då fondens aktiva risk på månadsbasis var lägre. Den förhöjda volatiliteten i april 2025 drivet av oro

över handelstullar har sannolikt inte fullt ut återspeglats i månadsobservationerna som ligger till grund för siffrorna för 2025, eftersom marknaden till stor del hade återhämtat sig vid slutet av april. Nivån på den aktiva risken är en konsekvens av fondens förvaltning som bygger på ett begränsat antal investeringar i kvalitetsbolag.

Fonden bytte jämförelseindex 2019 varför den historiska avkastningen innan dess jämförs med tidigare använt jämförelseindex.

Portföljen

Fonden steg med 9,1% under 2025*. Jämförelseindex steg med 13,3% under samma period.

Fonden utvecklades svagare än sitt jämförelseindex efter förvaltningsavgift, vilket främst berodde på att fonden varit underviktad i banksektorn relativt index samt ett par enskilda innehav inom läkemedelsektorn med svag utveckling.

De innehav som bidragit mest positivt till avkastningen är innehaven i SEB, Sandvik, Volvo, AstraZeneca och Nokia. SEB har levererat stabila resultatrapporter och gynnats av banksektorns starka utveckling i Europa. Sandvik har erhållit större ordrar inom gruvutrustning drivet av höga metallpriser. Nokia gynnades av Nvidias investering och partnerskap med Nokia vad avser chip till Nokias mjukvara för 5G och 6G nätverk.

De innehav som tyngt avkastningen mest under året är innehaven i de danska hälsovårdsbolagen Novo Nordisk och Coloplast. Novo Nordisks läkemedel för obesitas har mött ökad konkurrens inom bland annat direktförsäljning, en kanal där Novo Nordisk haft begränsad exponering. Bolaget gör nu större satsningar inom kommersiell exekvering under nytt ledarskap. Coloplast behövde återkalla produkter efter interna kvalitetskontroller samt påverkades även negativt av fördröjt beslut i USA vad gäller reglering av avancerade sårvårdsprodukter.

Fonden har under året gjort flera nyinvesteringar. Investeringen i Nokia gjordes i början av året. Nokia har en ledande position inom nätverksutrustning med ökat fokus på produktområden med tillväxt och högre marginalprofil. Bolaget gynnas av investeringar för snabbare och säkrare dataöverföring till bland annat datacenters och försvarskommunikation. Investeringen i Fortum bidrar till fondens diversifiering och ger exponering mot kraftutbyggnaden som pågår. Bolaget är beroende av energipriser men har visat god förmåga att optimera pris och investera i tilläggstjänster och ökad kraftproduktion med god avkastning. Under hösten gjorde fonden nyinvesteringar i Afry och Valmet. Afry är en teknikkonsult med exponering mot industrier i pågående transformation såsom energi, processindustri och infrastruktur inklusive försvar och transport. Även Valmet driver energiomställning, automation och effektivitet inom processindustrin. Fonden har under året sålt ut innehaven i ABB, Vaisala, Handelsbanken, Kone och Sampo där avkastningen varit mycket god de senaste åren och där värdering bedöms som mindre attraktiv. Fonden fokuserar på att hålla en koncentrerad portfölj av kvalitetsbolag med varierande drivkrafter som kan leverera en god och konkurrenskraftig avkastning till andelsägarna över tid.

* Fonden kan ha flera andelsklasser, vilken som avses framgår av fondens fondfakta. För jämförelseindex se fondens fondfakta.

Väsentliga risker

Fonden är en aktiefond vilket innebär en högre risk, men också möjlighet till högre avkastning. Placeringarna är koncentrerade till värdepapper i Norden, vilket innebär att risken i fonden kan vara högre än en investering i en diversifierad global fond som fördelar sina investeringar över flera regioner. Fondens placeringar sker i ett begränsat antal emittenter vilket innebär att fonden har en högre koncentrationsrisk än en fond som investerar i ett större antal emittenter. Fonden har valutarisk vilket innebär att avkastningen och risken påverkas av förändringar i valutakurser. Fonden har andelsklasser i olika valutor, vilket innebär att avkastningen och risken kan bli olika i olika andelsklasser. Fonden investerar i ett begränsat antal innehav, vilket kan ge fonden en lägre likviditet jämfört med om

Handelsbanken Norden Selektiv, forts.

fonden hade fler innehav. Detta kan påverka fondens möjligheter att hantera stora utflöden till en begränsad kostnad.

Fonden får som en del i sin placeringsinriktning investera i derivat i syfte att öka avkastningen i fonden, och för att skapa hävstång. Omfattningen av handeln är i förekommande fall begränsad och förväntas ha marginell inverkan på fondens riskprofil.

En hållbarhetsrisk är en miljörelaterad, social eller bolagsstyrningsrelaterad händelse eller omständighet som, om den skulle inträffa, skulle ha en faktisk eller potentiell betydande negativ inverkan på ett bolags värde. Det innebär att såväl miljörelaterade som sociala eller styrningsrelaterade händelser kan härröra från ett bolags egen verksamhet eller händelser som inträffar oberoende av bolaget. Hållbarhetsrisken i fonden mäts och följs upp systematiskt.

Hållbarhetsrisken i fonden mäts med hjälp av Sustainalytics verktyg för att bedöma hållbarhetsrisker och har under året indikerat att hållbarhetsrisken för fonden som helhet anses vara låg och är 19,77 på en skala 0 till 100.

Handel med derivatinstrument m.m

Fonden får enligt sina fondbestämmelser handla med derivat som ett led i fondens placeringsinriktning. Under 2025 har fonden utnyttjat denna möjlighet*. Fonden har möjlighet att låna ut värdepapper. Under 2025 har fonden utnyttjat denna möjlighet. Fonden har möjlighet att använda andra tekniker och instrument. Under 2025 har fonden inte utnyttjat denna möjlighet.

- Högsta hävstång under räkenskapsåret 0,0%
- Lägsta hävstång under räkenskapsåret 0,0%
- Genomsnittlig hävstång under räkenskapsåret 0,0%

* Under året har fonden haft en marginell hävstång som uppkommit genom teckningsrätter.

Hållbarhet

Fonden främjar miljörelaterade eller sociala egenskaper och i bilagan till denna årsberättelse finns de närmare hållbarhetsrelaterade upplysningar som ska lämnas för fonden enligt artikel 8 i förordningen (EU/2019/2088) om hållbarhetsrelaterade upplysningar inom den finansiella tjänstesektorn (SFDR).

Information

10 oktober 2025 uppdaterades fondbestämmelserna, varvid bland annat villkoren för vissa andelsklasser ändrades.

Information om ersättning till anställda finns i slutet av denna rapport samt på www.handelsbankenfonder.se, under Följ vårt arbete/Policyer, riktlinjer och övrig information.

Aktieägarengagemang

Utifrån Fondbolagets Policy för aktieägarengagemang och ansvarsfulla investeringar samt Fondbolagets Röstningspolicy, bedrivs röstning på bolagsstämmor, valberedningsarbete samt dialog med portföljbolagen i egen regi eller i samarbete med andra. Fondbolagets arbete i valberedningar regleras även i Riktlinjer för valberedningsarbete. Det är vår uppfattning att detta arbete leder till bättre styrning och minskade hållbarhetsrisker i portföljbolagen, vilket i sin tur leder till en positiv värdeutveckling.

Fondbolaget säkerställer att relevant information finns tillgänglig som underlag till analys och röstningsbeslut. Det görs genom analys från röstningsrådgivare men även genom marknadsinformation, tredjepartsanalys eller kontakt med bolaget. Fondbolaget fattar sedan självständiga beslut i de frågor där omröstning eller annat beslutsfattande

ska ske.

Fondbolaget röstar som huvudprincip på stämmor där fonderna äger minst 0,5 % av rösterna, där bolag utgör väsentliga innehav i resp. fond, där Fondbolaget bedömer att det kräver en särskild påverkansinsats i enlighet med Fondbolagets uppsatta hållbarhetsmål och åtaganden, bolag med vilka Fondbolaget för dialog där föremålet för dialogen är uppe för beslut på stämman, bolag som berörs av sådana initiativ och eller samarbeten som Fondbolaget anslutit sig till och som Fondbolaget bedömer är prioriterade samt i övrigt på stämmor som behandlar principiella eller kontroversiella frågor. För impactfonder är målsättningen att Fondbolaget röstar på samtliga stämmor i bolag som dessa fonder investerar i. Fondbolaget avgör vilka aktier som lånas ut. Till exempel lånas inte aktier ut i bolag där Fondbolaget sitter i valberedningen. När det gäller aktier som är utlånade så görs en bedömning från fall till fall huruvida aktielånet ska återkallas eller inte. Awvägning sker mellan värdepapperslåneintäkter för fonden och inflytandemöjligheterna på en stämma.

Handelsbanken Fonder deltar normalt i valberedningar där vi har tillräckligt stort ägande för att erbjudas en plats. Utanför Norden är det dock ovanligt med valberedningar och styrelsesammansättningen kan endast påverkas genom röstning på bolagsstämman.

Handelsbanken Fonder bedriver som en del i sitt aktieägarengagemang påverkansdialoger med bolag i syfte att uppmuntra företagen att förbättra sitt hållbarhetsarbete, och med företag som inte bedöms leva upp till de internationella normer och konventioner som Fondbolaget värnar om.

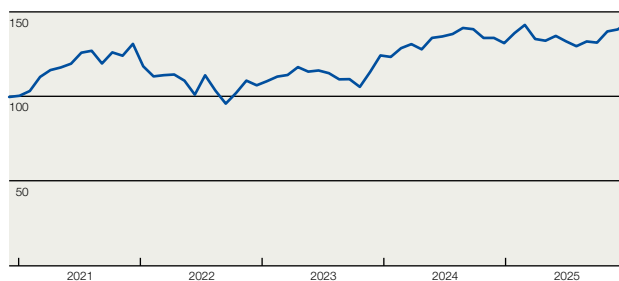
Påverkansarbete utförs framför allt genom; direkta dialoger mellan Handelsbanken Fonder och bolagen, gemensamma dialoger tillsammans med andra investerare samt samarbeten och initiativ med fokus på specifika hållbarhetsfrågor.

Det har i samband med fondens placeringar inte uppkommit några intressekonflikter mellan Fondbolaget och portföljbolagen. I Fondbolagets Policy för aktieägarengagemang och ansvarsfulla investeringar finns uppgifter om hur Fondbolaget i allmänhet hanterar intressekonflikter som kan uppstå i samband med fondens placeringar.

Läs mer om hur Handelsbanken Fonder agerar i ägarfrågor och om Fondbolagets riktlinjer för ansvarsfulla investeringar i bolagets Policy för aktieägarengagemang och ansvarsfulla investeringar, Fondbolagets Röstningspolicy samt i Riktlinjer för valberedningsarbetet som återfinns på www.handelsbankenfonder.se, under Följ vårt arbete/Policyer, riktlinjer och övrig information.

I de hållbarhetsrelaterade upplysningarna som utgör bilaga till denna årsberättelse kan du läsa mer om det påverkansarbete i form av dialoger och ägarstyrning som Fondbolaget för fondens räkning bedrivit under året.

Fondens utveckling*



* Grafen är indexerad med startvärde 100. Utvecklingen visas i fondens basvaluta. Fonden kan ha flera andelsklasser..

Handelsbanken Norden Selektiv, forts.

Fondfakta - historik

	1/1-31/12 2025	2024	2023	2022	2021	2020	2019	2018	2017	2016
Andelsvärde, EUR										
Norden Selektiv A1 - SEK	749,35	725,78	667,17	571,88	650,97	483,33	463,69	335,61	338,78	308,90
Norden Selektiv A1 - EUR	69,21	63,43	59,93	51,43	63,23	48,10	44,13	33,11	34,46	32,24
Norden Selektiv A1 - NOK	819,91	746,01	672,32	540,69	634,05	503,91	435,28	327,79	338,44	292,68
Norden Selektiv A9 - SEK	165,04	158,42	144,32	123,16	138,93	102,22	-	-	-	329,58
Norden Selektiv A9 - EUR	80,03	72,69	68,06	57,88	70,52	53,17	48,34	35,95	37,08	34,40
Norden Selektiv A10 - SEK	826,64	790,69	717,81	607,67	683,11	500,90	474,57	339,22	-	-
Norden Selektiv A10 - EUR	76,35	69,11	64,48	54,65	66,35	49,85	45,16	33,47	-	-
Norden Selektiv A10 - NOK	904,51	812,77	723,38	574,52	665,34	522,21	445,48	331,31	-	-
Norden Selektiv B1 - SEK	352,16	355,66	340,98	304,43	360,48	278,72	279,46	209,87	220,82	209,81
Norden Selektiv B1 - EUR	32,58	31,12	30,63	27,38	35,00	27,73	26,60	20,71	22,46	21,90
Norden Selektiv B9 - EUR	10,21	-	-	-	-	-	-	-	-	-
Fondens totala nettoflöde, mnEUR	-126	-82	-32	155	-210	-60	-113	148	-163	44
Fondförmögenhet totalt, mnEUR										
Norden Selektiv A1 - SEK	1 279	1 292	1 297	1 142	1 218	1 098	1 076	911	804	908
Norden Selektiv A1 - EUR	9 815	11 037	10 701	9 761	8 651	7 634	8 262	6 221	5 366	6 366
Norden Selektiv A1 - NOK	86	103	147	115	168	155	44	38	31	33
Norden Selektiv A9 - SEK	1 159	1 162	982	771	992	877	931	1 531	319	289
Norden Selektiv A9 - EUR	22	30	47	60	134	181	-	-	-	25
Norden Selektiv A10 - SEK	23	24	24	20	30	8	89	70	46	63
Norden Selektiv A10 - EUR	108	92	65	66	62	77	116	40	-	-
Norden Selektiv A10 - NOK	71	54	43	21	30	21	12	7	-	-
Norden Selektiv B1 - SEK	853	321	180	170	273	434	300	175	-	-
Norden Selektiv B1 - EUR	74	72	67	57	41	36	51	39	52	113
Norden Selektiv B9 - EUR	0	3	3	3	1	1	1	1	2	2
Norden Selektiv B9 - EUR	2	-	-	-	-	-	-	-	-	-
Antal andelar totalt, tusental	18 621	20 512	21 921	22 621	19 995	24 230	24 301	27 415	23 056	28 038
Norden Selektiv A1 - SEK	13 097	15 208	16 039	17 067	13 289	15 794	17 817	18 538	15 838	20 608
Norden Selektiv A1 - EUR	1 246	1 626	2 453	2 239	2 654	3 216	1 002	1 138	896	1 023
Norden Selektiv A1 - NOK	1 413	1 558	1 461	1 425	1 564	1 741	2 140	4 671	943	988
Norden Selektiv A9 - SEK	135	188	324	485	967	1 768	-	-	-	76
Norden Selektiv A9 - EUR	293	324	349	338	428	144	1 836	1 956	1 234	1 846
Norden Selektiv A10 - SEK	131	116	91	109	91	155	245	118	-	-
Norden Selektiv A10 - EUR	932	781	664	381	449	425	266	208	-	-
Norden Selektiv A10 - NOK	943	396	249	295	410	830	674	529	-	-
Norden Selektiv B1 - SEK	210	204	196	188	113	128	182	184	236	539
Norden Selektiv B1 - EUR	12	112	95	93	30	29	27	26	73	73
Norden Selektiv B9 - EUR	209	-	-	-	-	-	-	-	-	-
Total avkastning i %										
Norden Selektiv A1 - SEK	3,2	8,8	16,7	-12,1	34,7	4,2	38,2	-0,9	9,7	2,4
Norden Selektiv A1 - EUR	9,1	5,8	16,5	-18,7	31,4	9,0	33,3	-3,9	6,9	-2,1
Norden Selektiv A1 - NOK	9,9	11,0	24,3	-14,7	25,8	15,8	32,8	-3,1	15,6	-7,6
Norden Selektiv A9 - SEK	4,2	9,8	17,2	-11,4	35,9	5,5	39,4	0,0	10,6	3,3
Norden Selektiv A9 - EUR	10,1	6,8	17,6	-17,9	32,6	10,0	34,5	-3,0	7,8	-1,3
Norden Selektiv A10 - SEK	4,5	10,2	18,1	-11,0	36,4	5,5	39,9	0,3	11,0	3,7
Norden Selektiv A10 - EUR	10,5	7,2	18,0	-17,6	33,1	10,4	34,9	-2,7	8,2	-0,9
Norden Selektiv A10 - NOK	11,3	12,4	25,9	-13,7	27,4	17,2	34,5	-1,9	17,1	-6,5
Norden Selektiv B1 - SEK	3,2	8,8	16,6	-12,1	34,7	4,4	38,2	-0,9	9,7	2,4
Norden Selektiv B1 - EUR	9,1	5,8	16,4	-18,6	31,5	9,2	33,3	-3,9	6,9	-2,1
Norden Selektiv B9 - EUR	10,0	6,8	17,6	-17,9	32,6	10,0	34,5	-3,0	7,8	-1,3
Jämförelseindex inklusive utdelning i %										
Norden Selektiv A1 - SEK	7,2	7,4	15,7	-13,5	36,9	11,9	29,7	-3,5	13,3	7,7
Norden Selektiv A1 - EUR	13,3	4,5	15,6	-20,0	33,7	17,0	25,1	-6,4	10,4	2,9
Norden Selektiv A1 - NOK	14,1	9,6	23,3	-16,1	27,9	24,3	24,6	-5,7	19,4	-2,8
Norden Selektiv A9 - SEK	7,2	7,4	15,7	-13,5	36,9	11,9	29,7	-3,5	13,3	7,7
Norden Selektiv A9 - EUR	13,3	4,5	15,6	-20,0	33,7	17,0	25,1	-6,4	10,4	2,9
Norden Selektiv A10 - SEK	7,2	7,4	15,7	-13,5	36,9	11,9	29,7	-3,5	13,3	7,7
Norden Selektiv A10 - EUR	13,3	4,5	15,6	-20,0	33,7	17,0	25,1	-6,4	10,4	2,9
Norden Selektiv A10 - NOK	14,1	9,6	23,3	-16,1	27,9	24,3	24,6	-5,7	19,4	-2,8
Norden Selektiv B1 - SEK	7,2	7,4	15,7	-13,5	36,9	11,9	29,7	-3,5	13,3	7,7
Norden Selektiv B1 - EUR	13,3	4,5	15,6	-20,0	33,7	17,0	25,1	-6,4	10,4	2,9
Norden Selektiv B9 - EUR	13,3	4,5	15,6	-20,0	33,7	17,0	25,1	-6,4	10,4	2,9
Aktiv risk 2 år, % (Tracking error)										
Norden Selektiv A1 - SEK	3,3	4,4	6,4	5,7	4,8	5,6	4,3	4,7	4,2	4,6
Norden Selektiv A1 - EUR	3,3	4,4	6,4	5,7	4,8	5,6	4,3	4,7	4,2	4,6
Norden Selektiv A1 - NOK	3,3	4,4	6,4	5,7	4,8	5,6	4,3	4,7	4,2	4,6
Norden Selektiv A9 - SEK	3,3	4,4	6,5	5,7	4,7	5,5	-	-	-	-
Norden Selektiv A9 - EUR	3,3	4,4	6,4	5,7	4,8	5,6	4,3	4,7	4,2	4,6
Norden Selektiv A10 - SEK	3,3	4,4	6,4	5,7	4,8	5,6	4,3	4,7	-	-
Norden Selektiv A10 - EUR	3,3	4,4	6,4	5,7	4,8	5,6	4,3	4,7	-	-
Norden Selektiv A10 - NOK	3,3	4,4	6,4	5,7	4,8	5,6	4,3	4,7	-	-
Norden Selektiv B1 - SEK	3,3	4,4	6,4	5,6	4,7	5,5	4,3	4,7	4,2	4,6
Norden Selektiv B1 - EUR	3,3	4,4	6,4	5,6	4,7	5,5	4,3	4,7	4,2	4,6
Norden Selektiv B9 - EUR	3,3	-	-	-	-	-	-	-	-	-
Genomsnittlig årsavkastning 2 år, %										
Norden Selektiv A1 - SEK	6,0	12,7	1,2	8,8	18,5	20,0	17,0	4,2	6,0	14,2
Norden Selektiv A1 - EUR	7,5	11,1	-2,6	3,4	19,7	20,5	13,2	1,4	2,3	13,5
Norden Selektiv A1 - NOK	10,4	17,5	3,0	3,6	20,7	24,0	13,4	5,8	3,4	13,6
Norden Selektiv A9 - SEK	6,9	13,4	1,9	9,8	19,8	21,3	-	-	-	-
Norden Selektiv A9 - EUR	8,4	12,1	-1,8	4,3	20,8	21,6	14,2	2,2	3,1	14,5
Norden Selektiv A10 - SEK	7,3	14,1	2,5	10,1	20,0	21,5	18,5	5,5	-	-
Norden Selektiv A10 - EUR	8,8	12,5	-1,4	4,7	21,2	22,0	14,6	2,6	-	-
Norden Selektiv A10 - NOK	11,8	18,9	4,3	4,9	22,2	25,5	14,8	7,1	-	-
Norden Selektiv B1 - SEK	6,0	12,6	1,2	8,8	18,6	20,1	17,0	4,2	6,0	14,2
Norden Selektiv B1 - EUR	7,5	11,0	-2,7	3,4	19,8	20,6	13,2	1,4	2,3	13,5
Norden Selektiv B9 - EUR	8,4	-	-	-	-	-	-	-	-	-
Motsvarande för jämförelseindex inklusive utdelning, %										
SEK	7,3	11,5	0,0	8,8	23,8	20,5	11,8	4,5	10,4	9,6
EUR	8,8	9,9	-3,8	3,4	25,1	21,0	8,2	1,6	6,6	9,0
NOK	11,8	16,2	1,7	3,6	26,1	24,5	8,4	6,1	7,7	9,0
Genomsnittlig årsavkastning 5 år, %										
Norden Selektiv A1 - SEK	9,2	9,4	14,7	11,0	16,1	9,9	14,4	11,0	15,3	16,8
Norden Selektiv A1 - EUR	7,5	7,5	12,6	8,3	14,4	7,9	12,0	8,0	12,2	15,1
Norden Selektiv A1 - NOK	10,2	11,4	15,5	9,8	16,7	9,7	13,9	11,8	18,9	18,8
Norden Selektiv A9 - SEK	10,1	10,3	15,7	12,1	17,2	10,9	-	-	-	-
Norden Selektiv A9 - EUR	8,5	8,5	13,6	9,3	15,4	8,8	13,0	-	-	-
Norden Selektiv A10 - SEK	10,5	10,7	16,2	12,4	17,5	11,3	15,8	12,4	-	-
Norden Selektiv A10 - EUR	8,9	8,9	14,0	9,7	15,9	9,2	13,4	9,4	-	-
Norden Selektiv A10 - NOK	11,6	12,8	16,9	11,2	18,2	11,1	15,3	13,1	-	-
Norden Selektiv B1 - SEK	9,2	9,4	14,8	11,1	16,1	9,9	14,4	11,0	15,3	16,8

Handelsbanken Norden Selektiv, forts.

Norden Selektiv B1 - EUR	7,5	7,6	12,6	8,4	14,5	7,9	12,0	8,0	12,2	15,1
Norden Selektiv B9 - EUR	8,5	-	-	-	-	-	-	-	-	-
Motsvarande för jämförelseindex inklusive utdelning, %										
SEK	9,5	10,5	14,7	10,6	16,8	11,3	11,2	9,0	15,1	15,6
EUR	7,9	8,6	12,6	7,9	15,1	9,2	8,9	6,1	12,0	13,9
NOK	10,6	12,5	15,4	9,4	17,4	11,1	10,8	9,8	18,7	17,6
Genomsnittlig årsavkastning 10 år, %										
Norden Selektiv A1 - SEK	9,5	11,8	12,9	13,1	16,4	11,5	13,3	13,6	7,9	7,0
Norden Selektiv A1 - EUR	7,7	9,8	10,3	10,2	14,7	10,3	13,0	14,5	7,5	6,4
Norden Selektiv A1 - NOK	10,0	12,6	13,6	14,3	17,7	13,6	15,0	14,7	9,8	-
Norden Selektiv A9 - SEK	10,5	12,8	-	-	-	-	-	-	-	-
Norden Selektiv A9 - EUR	8,7	10,7	-	-	-	-	-	-	-	-
Norden Selektiv A10 - SEK	10,9	13,2	14,3	14,5	17,9	12,9	14,7	15,0	-	-
Norden Selektiv A10 - EUR	9,1	11,1	11,7	11,6	16,2	11,7	14,4	15,9	-	-
Norden Selektiv A10 - NOK	11,4	14,0	15,0	15,7	19,2	15,1	16,4	16,1	-	-
Norden Selektiv B1 - SEK	9,5	11,9	12,9	13,2	16,5	11,5	13,3	13,6	7,9	-
Norden Selektiv B1 - EUR	7,7	9,8	10,3	10,3	14,8	10,3	13,0	14,5	7,5	-
Norden Selektiv B9 - EUR	8,7	-	-	-	-	-	-	-	-	-
Motsvarande för jämförelseindex inklusive utdelning, %										
SEK	10,4	10,9	11,8	12,8	16,2	10,5	11,3	12,2	6,3	6,1
EUR	8,6	8,8	9,3	9,9	14,5	9,4	11,0	13,1	5,9	5,5
NOK	10,9	11,6	12,6	14,0	17,5	12,6	12,9	13,3	8,2	-
Utdelning per andel, EUR										
Norden Selektiv B1 - SEK	15,14	14,48	12,17	12,15	12,42	11,18	8,73	9,13	8,39	8,67
Norden Selektiv B1 - EUR	1,36	1,30	1,09	1,14	1,23	1,06	0,83	0,90	0,88	0,93
Norden Selektiv B9 - EUR	0,42	-	-	-	-	-	-	-	-	-
Omräkningskurs EUR/SEK	10,83	11,44	11,13	11,12	10,30	10,05	10,51	10,13	9,83	9,58
Omräkningskurs EUR/NOK	11,85	11,76	11,22	10,51	10,03	10,48	9,86	9,90	9,82	9,08

Historiskt kan fonden haft flera andelsklasser som nu avslutats och inte finns under Fondfakta – historik. Därför kan både Antal andelar totalt, tusental samt Fondförmögenhet totalt avvika från summan av visade andelsklasser.

Jämförelseindex: SIX SRI Nordic 200 Net Index

T o m 2019-04-30: VINX Benchmark Cap SEK_NI (VINXBCAPSEKNI)

Fondens jämförelsenorm utgör en relevant referens i förhållande till fondens placeringsriktning, tillgångslag, marknader och i de fall det är relevant branscher. Om fonden lämnar utdelning är utvecklingen beräknad med utdelningen återlagd.

För närmare beskrivning av andelsklassernas beteckning (nomenklaturen) se fondens informationsbroschyr.

För definitioner, se generell information i slutet av denna rapport.

Fondfakta - kostnader, avser senaste 12 mån

Max tillåten förvaltningskostnad i % enligt fondbestämmelser	
Norden Selektiv A1	1,85
Norden Selektiv A9	0,95
Norden Selektiv A10	0,60
Norden Selektiv B1	1,85
Norden Selektiv B9	0,95
Uttagen förvaltningskostnad i % av genomsnittlig fondförmögenhet	
Norden Selektiv A1	1,85
Norden Selektiv A9	0,95
Norden Selektiv A10	0,60
Norden Selektiv B1	1,85
Norden Selektiv B9	0,95
Förvaltningsavgifter och andra administrations- eller driftskostnader, i %	
Norden Selektiv A1	1,85
Norden Selektiv A9	0,95
Norden Selektiv A10	0,60
Norden Selektiv B1	1,85
Norden Selektiv B9	0,95
Transaktionskostnader, tEUR	409
Transaktionskostnader i % av omsättningen	0,02
Förvaltningskostnad vid engångsinsättning 1 000 EUR	
Norden Selektiv A1	18,87
Norden Selektiv A9	9,73
Norden Selektiv A10	6,16
Norden Selektiv B1	18,87
Norden Selektiv B9	-
Förvaltningskostnad vid månadssparande 10 EUR	
Norden Selektiv A1	1,22
Norden Selektiv A9	0,63
Norden Selektiv A10	0,40
Norden Selektiv B1	1,22
Norden Selektiv B9	-

Fondfakta - övriga nyckeltal, avser senaste 12 mån

Omsättningshastighet, ggr	0,63
Andel av omsättning som skett genom närstående vp-institut, %	19,45
Andel av oms. som skett mellan fonder förvaldade av Handelsbanken Fonder AB, %	0,00

Risk- och avkastningsmått*

Total risk % - A1 SEK	10,1	Aktiv avkastning % - B9 EUR	-0,4
Total risk % - A1 EUR	10,0	Informationskvot - A1 SEK	Negativ
Total risk % - A1 NOK	10,9	Informationskvot - A1 EUR	Negativ
Total risk % - A9 SEK	10,1	Informationskvot - A1 NOK	Negativ
Total risk % - A9 EUR	10,0	Informationskvot - A9 SEK	Negativ
Total risk % - A10 SEK	10,1	Informationskvot - A9 EUR	Negativ
Total risk % - A10 EUR	10,0	Informationskvot - A10 SEK	0,0
Total risk % - A10 NOK	10,9	Informationskvot - A10 EUR	0,0
Total risk % - B1 SEK	10,1	Informationskvot - A10 NOK	0,0
Total risk % - B1 EUR	10,0	Informationskvot - B1 SEK	Negativ
Total risk % - B9 EUR	10,0	Informationskvot - B1 EUR	Negativ
Total risk i index % - A1 SEK	10,7	Informationskvot - B9 EUR	Negativ
Total risk i index % - A1 EUR	10,4	Sharpekvot - A1 SEK	0,3
Total risk i index % - A1 NOK	11,0	Sharpekvot - A1 EUR	0,4
Total risk i index % - A9 SEK	10,7	Sharpekvot - A1 NOK	0,6
Total risk i index % - A9 EUR	10,4	Sharpekvot - A9 SEK	0,4
Total risk i index % - A10 SEK	10,7	Sharpekvot - A9 EUR	0,5
Total risk i index % - A10 EUR	10,4	Sharpekvot - A10 SEK	0,4
Total risk i index % - A10 NOK	11,0	Sharpekvot - A10 EUR	0,6
Total risk i index % - B1 SEK	10,7	Sharpekvot - A10 NOK	0,7
Total risk i index % - B1 EUR	10,4	Sharpekvot - B1 SEK	0,3
Total risk i index % - B9 EUR	10,4	Sharpekvot - B1 EUR	0,4
Jämförelseindex	SIX SRI Nordic 200 Net	Sharpekvot - B9 EUR	0,5
Index	Index	Sharpekvot i index - A1 SEK	0,4
Active Share %	70,0	Sharpekvot i index - A1 EUR	0,6
Aktiv avkastning % - A1 SEK	-1,3	Sharpekvot i index - A1 NOK	0,7
Aktiv avkastning % - A1 EUR	-1,3	Sharpekvot i index - A9 SEK	0,4
Aktiv avkastning % - A1 NOK	-1,4	Sharpekvot i index - A9 EUR	0,6
Aktiv avkastning % - A9 SEK	-0,4	Sharpekvot i index - A10 SEK	0,4
Aktiv avkastning % - A9 EUR	-0,4	Sharpekvot i index - A10 EUR	0,6
Aktiv avkastning % - A10 SEK	0,0	Sharpekvot i index - A10 NOK	0,7
Aktiv avkastning % - A10 EUR	0,0	Sharpekvot i index - B1 SEK	0,4
Aktiv avkastning % - A10 NOK	0,0	Sharpekvot i index - B1 EUR	0,6
Aktiv avkastning % - B1 SEK	-1,3	Sharpekvot i index - B9 EUR	0,6
Aktiv avkastning % - B1 EUR	-1,3		

* Risksiffrorna är baserade på två års historisk månadsavkastning. För definitioner, se generell information i slutet av denna rapport.

De sammanlagda exponeringarna i fonden beräknas enligt åtagandemetoden

Handelsbanken Norden Selektiv, forts.

Resultaträkning, tEUR

	2025	2024
INTÄKTER OCH VÄRDEFÖRÄNDRING		
Värdeförändring på överlåtbara värdepapper *	95 206	61 142
Ränteutgifter	1 196	1 763
Utdelningar	38 621	37 624
Valutakursvinster och -förluster netto	-6	-668
Övriga finansiella intäkter	48	109
Övriga intäkter	190	191
Summa intäkter och värdeförändring	135 255	100 160
KOSTNADER		
Förvaltningskostnader:		
- Ersättning till fondbolaget	21 678	23 391
Räntekostnader	81	87
Övriga finansiella kostnader	10	22
Övriga kostnader	409	257
Summa kostnader	22 178	23 757
Årets resultat	113 078	76 402
* Specifikation av värdeförändring		
Realisationsvinster	123 072	145 713
Realisationsförluster	-11 430	-28 627
Realiserade vinster/förluster	-16 435	-55 944
Summa	95 206	61 142

Balansräkning, tEUR

	31 dec. 2025	% av fondförm.	31 dec. 2024	% av fondförm.
TILLGÅNGAR				
Överlåtbara värdepapper	1 254 094	98,1	1 246 356	96,5
Summa finansiella instrument med positivt marknadsvärde ^{Not.2)}	1 254 094	98,1	1 246 356	96,5
Bankmedel och övriga likvida medel	23 910	1,9	45 710	3,5
Förtbetalda kostnader och upplupna intäkter	2 614	0,2	3 234	0,3
Övriga tillgångar	11 394	0,9	-	-
Summa tillgångar	1 292 011	101,1	1 295 301	100,3
SKULDER				
Upplupna kostnader och förutbetalda intäkter	1 814	0,1	1 964	0,2
Övriga skulder	11 641	0,9	1 369	0,1
Summa skulder	13 456	1,1	3 333	0,3
Fondförmögenhet ^{Not.1)}	1 278 555	100,0	1 291 967	100,0
POSTER INOM LINJEN				
Utlånade finansiella instrument	14 504	1,1	24 143	1,9
Mottagna säkerheter för utlånade finansiella instrument	16 164	1,3	26 819	2,1

Not 1) till balansräkning

Förändring av fondförmögenhet, tEUR

	2025	2024
Fondförmögenhet vid periodens början	1 291 967	1 297 374
Andelsutgivning ¹⁾	382 510	123 253
Andelsinlösen ¹⁾	-508 566	-204 687
Resultat enligt resultaträkning	113 078	76 402
Utdelning till andelsägarna	-433	-376
Fondförmögenhet vid periodens slut	1 278 555	1 291 967

1) Varav 6 923 tEUR avser interna flyttar mellan andelsklasser

Not 2) till balansräkning

Fondens innehav av finansiella instrument

Överlåtbara värdepapper som är upptagna till handel på en reglerad marknad eller en motsvarande marknad utanför EES 98,1

	Antal/Nom. bel. tusental	Marknadsvärde tEUR	% av fondförm.
NOTERADE AKTIER			
DANMARK			
Coloplast B	440 000	32 188	2,5
Netcompany Group	1 334 670	63 972	5,0
Novo Nordisk B	2 635 000	114 745	9,0
Novonisis	833 000	45 481	3,6
Schouw & Co.	255 454	22 539	1,8
		278 925	21,8
FINLAND			
Asiakastietto Group	851 615	13 507	1,1
Fortum	1 250 000	22 725	1,8
Kesko B	2 462 723	47 407	3,7
Nokia (EUR)	13 487 526	75 152	5,9
Valmet	1 371 110	38 844	3,0
		197 635	15,5
ISLAND			
Embla Medical	5 204 337	22 646	1,8
		22 646	1,8

	Antal/Nom. bel. tusental	Marknadsvärde tEUR	% av fondförm.
NORGE			
DNB Bank	1 203 112	28 589	2,2
		28 589	2,2
SVERIGE			
AFRY	1 535 829	21 278	1,7
Assa Abloy B	656 140	21 750	1,7
AstraZeneca	360 000	56 642	4,4
Atlas Copco B	6 417 000	88 310	6,9
Autoliv SDB	381 257	39 263	3,1
Beijer Ref B	4 107 665	56 567	4,4
Bravida	4 374 002	36 258	2,8
Epiroc B	3 701 320	63 825	5,0
Essity B	1 148 760	28 138	2,2
Hexagon B	3 098 520	31 337	2,5
Mycronic	961 493	19 826	1,6
NIBE Industrier B	10 130 000	33 327	2,6
Sandvik	1 093 907	30 371	2,4
SEB A	4 350 000	78 386	6,1
Sweco B	1 934 343	26 960	2,1
Volvo B	3 441 738	94 062	7,4
		726 299	56,8
Noterade aktier		1 254 094	98,1
Summa finansiella instrument med positivt marknadsvärde		1 254 094	98,1
Summa finansiella instrument med negativt marknadsvärde		0	0,0
Netto, övriga tillgångar och skulder		24 462	1,9
Total summa fondförmögenhet		1 278 555	100,0

I tabellerna är siffrorna avrundade till närmsta tusental respektive första decimal, vilket gör att en summering av kolumnerna kan ge belopp som avviker från den angivna slutsumman.

Uppgifter om fondens värdepapperslån

Volym utlånade värdepapper, tEUR 14 504

Volym utlånade värdepapper i % av totala utlåningsbara tillgångar 1,2

De tio största utfärdarna av säkerheter för värdepapperslån per emittent, tEUR:

Amerikanska staten	1 318
DBS Group Holdings	471
BYD	454
BHP Group	421
Commonwealth Bank	311
BP	294
Rolls-Royce Holdings	286
Hitachi	284
Adidas	254
Berkshire Hathaway	254

De största motparterna för värdepapperslån, tEUR:

BNP Paribas Financial Markets	9 428
HSBC Bank	4 999
UBS (London Branch)	1 033
Handelsbanken	704

Typ av och kvalitet på säkerheten, tEUR:

Obligationer och andra räntebärande instrument	1 558
Aktier	14 606
	16 164

Vi godtar statsobligationer och statsskuldväxlar utgivna av amerikanska staten, brittiska staten, stater inom eurozonen (Österrike, Belgien, Finland, Frankrike, Tyskland, Irland, Italien, Luxemburg, Nederländerna, Portugal och Spanien) samt Australien, Kanada, Danmark, Japan, Nya Zeeland, Norge, Sverige och Schweiz. Som säkerheter godtar vi vidare aktier i stora och välkända index.

Säkerheternas löptidsprofil, tEUR:

Mindre än en dag	-
En dag till en vecka	-
En vecka till en månad	-
En till tre månader	-
Tre månader till ett år	31
Mer än ett år	1 527
Obestämd löptid	14 606
	16 164

Motparternas hemvist, tEUR

Frankrike	9 428
Storbritannien	6 032
Sverige	704
	16 164

Säkerheternas valuta, tEUR

AUD	1 520
CAD	11
CHF	27
DKK	38
EUR	1 650
GBP	2 252
HKD	1 168
JPY	4 313
NZD	11
SGD	1 789
USD	3 383
	16 164

Handelsbanken Norden Selektiv, forts.

Avveckling och clearing, tEUR

Tredje part	16 164
	16 164

Löptidsprofilen för värdepapperslånen är obestämd men med möjlighet till omedelbar uppsägning.

De mottagna säkerheterna förvaras av J.P. Morgan Bank Luxembourg S.A. eller annat koncernbolag inom J.P. Morgankoncernen och återanvänds ej.

Uppgifter om avkastning och kostnad:

Värdepappersutlåningen har under året totalt genererat intäkter på 48 tEUR, varav 80% har tillfallit fonden och 20% J.P. Morgan Bank Luxembourg S.A. i dess egenskap av förmedlare av värdepapperslån.

Motparter för värdepappersutlåning under året:

- Barclays Capital Securities
- BNP Paribas Financial Markets
- Citigroup Global Markets
- Goldman Sachs International
- Handelsbanken
- HSBC Bank
- J.P. Morgan Securities
- Morgan Stanley & Co Intl
- SEB
- UBS (London Branch)

BILAGA IV

Regelbundna upplysningar för de finansiella produkter som avses i artikel 8 punkterna 1, 2 och 2a i förordning (EU) 2019/2088 och artikel 6 första stycket i förordning (EU) 2020/852.

Produktnamn: Handelsbanken Norden Selektiv

Identifieringskod för juridiska personer: 549300RNIPUAMDMB3197

Hållbar investering: en investering i ekonomisk verksamhet som bidrar till ett miljömål eller socialt mål, förutsatt att investeringen inte orsakar betydande skada för något annat miljömål eller socialt mål och att investeringsobjekten följer praxis för god styrning.

EU-taxonomin är ett klassificeringssystem som fastställs i förordning (EU) 2020/852, där det fastställs en förteckning över **miljömässigt hållbara ekonomiska verksamheter**. Förordningen innehåller inte någon förteckning över socialt hållbara ekonomiska verksamheter. Hållbara investeringar med ett miljömål kan vara förenliga med kraven i taxonomin eller inte.

Miljörelaterade och/eller sociala egenskaper

Hade denna finansiella produkt ett mål för hållbar investering?

Ja

Den gjorde **hållbara investeringar med ett miljömål: ___%**

i ekonomiska verksamheter som anses vara miljömässigt hållbara enligt EU-taxonomin

i ekonomiska verksamheter som inte anses vara miljömässigt hållbara enligt EU-taxonomin

Den gjorde **hållbara investeringar med ett socialt mål: ___%**

Nej

Den **främjade miljörelaterade eller sociala egenskaper** och även om den inte hade en hållbar investering som sitt mål, hade den en andel på 38.05% hållbara investeringar

med ett miljömål i ekonomiska verksamheter som anses vara miljömässigt hållbara enligt EU-taxonomin

med ett miljömål i ekonomiska verksamheter som inte anses vara miljömässigt hållbara enligt EU-taxonomin

med ett socialt mål

Den främjade miljörelaterade eller sociala egenskaper, **men gjorde inte några hållbara investeringar**



I vilken utsträckning främjades de miljörelaterade och/eller sociala egenskaperna av denna finansiella produkt?

Fonden har främjat miljörelaterade och/eller sociala egenskaper dels genom hållbara investeringar och dels genom tillämpning av exkluderingskriterier.

Fondens andel hållbara investeringar uppgick under 2025 till 38.05%, baserat på ett snitt av utfallet av fondens hållbara investeringar per kvartal.

Fonden bidrog genom dessa hållbara investeringar till nedanstående mål (uppgifterna baseras i tillämpliga fall på en genomlysning av fondens underliggande fondplaceringar):

Miljömål definierade i EU-taxonomin

Begränsning av klimatförändringar, Övergång till en cirkulär ekonomi, Förebyggande och kontroll av föroreningar.

Övriga miljömål

Hållbarhetsindikatorer mäter uppnåendet av de miljörelaterade eller sociala egenskaperna som den finansiella produkten främjar.

Hållbart jordbruk och skogsbruk (SDG 2 & 15), Hållbar användning av vatten (SDG 6), Hållbar energi (SDG 7), Optimerad materialanvändning (hållbar produktion och konsumtion) (SDG 12), Begränsning av klimatförändringar (SDG 13), Skydda, återställa och främja ett hållbart nyttjande av landbaserade ekosystem (SDG 15).

Fonden har också främjat miljörelaterade egenskaper genom exkludering av bolag med verksamhet kopplat till fossila bränslen samt bolag som bekräftats agera i strid med internationella normer och konventioner relaterade till miljö. Detta följs upp med indikatorerna:

- Koldioxidavtryck
- Växthusgasintensitet
- Andel av investeringar i bolag som är verksamma inom sektorn för fossila bränslen

Sociala mål

Tillhandahålla grundläggande service (SDG 1, 8, 9, 10 & 11), God hälsa och välbefinnande (SDG 3), Jämställdhet (SDG 5).

Fonden har också främjat följande sociala egenskaper:

- God hälsa och välbefinnande (SDG 3) genom exkludering av bolag med verksamhet kopplade till tobak, cannabis och kommersiell spelverksamhet.
- Fattigdomsminskning (SDG 1) genom exkludering av bolag med verksamhet kopplade till förbjudna vapen och kärnvapen.
- Jämställdhet (SDG 5) genom exkludering av bolag med verksamhet kopplat till pornografi.
- Anständiga arbetsvillkor och ekonomisk tillväxt (SDG 8) genom exkludering av bolag med verksamhet kopplat till tobak och pornografi.
- Fonden har också främjat sociala egenskaper genom exkludering av bolag som bekräftats agera i strid med internationella normer och konventioner relaterade till mänskliga rättigheter, arbetsrätt eller bekämpning av korruption och mutor.

• Vilket resultat visade hållbarhetsindikatorerna?

Hållbarhetsindikatorerna i tabellen nedan är ett urval av de indikatorer som används för att mäta uppnåendet av de miljörelaterade eller de sociala egenskaperna som fonden främjar.

Indikatorn "andelen hållbara investeringar" visar på hur stor del av fonden som anses ha hållbara investeringar som främjar ett eller flera av de miljö och/eller sociala målen.

Indikatorerna "koldioxidavtryck", "växthusgasintensitet" och "andel investeringar inom sektorn för fossila bränslen" visar på utsläpp från fondens investeringar, samt andelen investeringar inom högutsläppande sektorer. Notera att fondbolaget exkluderar företag vars omsättning till mer än 5% är kopplat till fossila bränslen. Men då indikatorn "andel investeringar inom sektorn för fossila bränslen" beräknas på så sätt att bolag med en omsättning <5% inkluderas i sin helhet i beräkningen kan resultatet i vissa fall bli missvisande.

Indikatorn om överträdelser av FN:s globala överenskommelser och OECDs riktlinjer visar på hur fonden undviker att investera i verksamheter som är i strid med internationella riktlinjer.

Beräkningsmetod:

Samtliga indikatorer nedan har beräknats utifrån ett snitt av fondens investeringar per kvartal.

Hållbarhetsindikatorerna i tabellen är inte föremål för godkännande av revisor eller granskning av tredje part.

Mått	Värde 2025	Värde 2024	Värde 2023	Värde 2022
Andel hållbara investeringar (%)	38.05%	36.21%	40.48%	48.46%
Koldioxidavtryck (Scope 1,2,3) (tCO ₂ eq/EURm)	927.14	729.92	603.34	615.31
Växthusgasintensitet (Scope 1,2,3) (tCO ₂ eq/EURm)	2,337.22	2,164.37	1,477.34	1,254.01
FN:s globala överenskommelse och OECD:s riktlinjer för multinationella företag: Andel av investeringar i investeringsobjekt som har varit inblandade i brott mot FN:s globala överenskommelse eller OECD:s riktlinjer för multinationella företag (%)	0.00%	0.00%	0.00%	0.00%
Andel av investeringar i företag som är verksamma inom sektorn för fossila bränslen (%)	0.00%	0.00%	0.00%	0.00%

• **....och jämfört med de föregående perioderna?**

För jämförelse med föregående period, se tabell ovan.

Fonden tillämpar exkluderingskriterier avseende bl.a. internationella normer och konventioner samt kontroversiella sektorer. I undantagsfall kan ett befintligt innehav få ändrad analys och då avyttras innehavet så snart det är möjligt, dock kan det under den korta tiden mellan ändrad signal och avyttring, finnas en exponering.

• **Vilka var målen med de hållbara investeringar som den finansiella produkten delvis gjorde, och hur bidrog den hållbara investeringen till dessa mål?**

Målet med de hållbara investeringarna var att, genom investeringar i ekonomiska aktiviteter eller finansiella instrument, bidra till ett eller flera miljömål och/eller sociala mål. Målen är definierade med utgångspunkt i de Globala målen i Agenda 2030 samt EU-taxonomin. Vilka mål som fonden bidrog till under referensperioden står listade ovan.

Enligt de kriterier som Handelsbanken Fonder fastställt ska ett investeringsobjekt för att uppnå kravet på att bidra till ett miljömål eller socialt mål uppfylla åtminstone ett av nedanstående kriterier:

- Bolaget har minst 25% av omsättningen (revenue) mot ett miljömål eller socialt mål som bidrar till att uppnå Globala målen i Agenda 2030.
- Bolaget har minst 20% av omsättningen anpassad till EU-taxonomin.
- Investeringen är en hållbar obligation eller en hållbarhetslänkad (Sustainability-linked) obligation där ränteinstrumentets finansiella och/eller strukturella egenskaper är knutna till fördefinierade hållbarhetsmål.
- Bolaget har bedömts som en "impactinvestering" inom en av våra impactkategorier.
- Fonder som har som mål att minska koldioxidutsläpp och andra växthusgaser och som redovisas enligt artikel 9.3 i SFDR ska, för att betraktas som fonder med hållbara investeringar som mål, förvaltas i enlighet med ett index som är ett registrerat EU-referensvärde för anpassning till Parisavtalet, ett så kallat Paris Aligned Benchmark (PAB-index).

• **På vilket sätt orsakade de hållbara investeringar som den finansiella produkten delvis gjorde inte någon betydande skada för något miljömål eller socialt mål med de hållbara investeringarna?**

För att säkerställa att hållbara investeringar inte orsakade betydande skada för miljörelaterade eller sociala mål tillämpades följande principer:

1. Exkluderingskriterier för bolag med verksamhet kopplat till kontroversiella sektorer, specifika PAI-indikatorer såsom fossila bränslen, överträdelse av internationella normer och konventioner, samt till kontroversiella vapen.
2. Bedömning av att investeringen inte ansågs orsaka betydande negativa konsekvenser för vissa hållbarhetsfaktorer (PAI).

Huvudsakliga negativa konsekvenser är investeringsbesluts mest negativa konsekvenser för hållbarhetsfaktorer som rör miljö, sociala frågor och personalfrågor, respekt för mänskliga rättigheter samt frågor rörande bekämpning av korruption och mutor.

3. Bedömning av vilka produkter och tjänster bolaget i övrigt var involverad i samt om dessa signifikant kunde anses motverka en hållbar utveckling.

Hur beaktades indikatorerna för negativa konsekvenser för hållbarhetsfaktorer?

Flera av indikatorerna för negativa konsekvenser för hållbarhetsfaktorer har beaktats genom att fonden exkluderat investeringar kopplade till sektorn för fossila bränslen, förbjudna vapen samt bolag som bekräftats agera i strid med internationella normer och konventioner relaterade till mänskliga rättigheter, arbetsrätt eller bekämpning av korruption och mutor. För vissa indikatorer såsom biologisk mångfald och högutsläppande sektorer finns uppsatta gränsvärden. Om gränsvärdet överskrids är investeringen inte att betrakta som en hållbar investering.

Var de hållbara investeringarna förenliga med OECD:s riktlinjer för multinationella företag och FN:s vägledande principer för företag och mänskliga rättigheter?
Beskrivning:

Fondbolaget valde genom analys och exkludering bort bolag som bekräftats agera i strid med OECD:s riktlinjer för multinationella företag och FN:s vägledande principer för företag och mänskliga rättigheter.

I EU-taxonomi fastställs en princip om att inte orsaka betydande skada, enligt vilken taxonomiförenliga investeringar inte får orsaka betydande skada för EU-taxonomins mål, och åtföljs av särskilda unionskriterier.

Principen om att inte orsaka betydande skada är endast tillämplig på de av den finansiella produktens underliggande investeringar som beaktar EU-kriterierna för miljömässigt hållbara ekonomiska verksamheter. Den återstående delen av denna finansiella produkt har underliggande investeringar som inte beaktar EU-kriterierna för miljömässigt hållbara ekonomiska verksamheter.

Inga andra eventuella hållbara investeringar får heller orsaka betydande skada för några miljömål eller sociala mål.



Hur beaktades i denna finansiella produkt huvudsakliga negativa konsekvenser för hållbarhetsfaktorer?

Fonden beaktar huvudsakliga negativa konsekvenser för hållbarhetsfaktorer (PAI). Detta görs genom ett av fondbolaget framtaget PAI-verktyg där potentiella negativa konsekvenser identifieras och analyseras. Vissa negativa konsekvenser för hållbarhetsfaktorer beaktas genom att exkludera investeringar kopplade till: fossila bränslen PAI 1.4, förbjudna vapen PAI 1.14, samt bolag som bekräftats agera i strid med internationella normer och konventioner relaterade till mänskliga rättigheter, arbetsrätt eller bekämpning av korruption och mutor PAI 1.10. Övriga negativa konsekvenser för hållbarhetsfaktorer hanteras genom aktiv ägarstyrning och dialog.

För investeringar i andra fonder sker, inom ramen för fondurvalsprocessen en analys och bedömning avseende hur fondförvaltaren i respektive fond på ett tillfredställande sätt tillser att negativa konsekvenser för hållbarhetsfaktorer beaktas.

Nedan redovisas de indikatorer som analyserats för fonden:

Det redovisade utfallet beräknas som ett snitt utifrån fondens exponering och vid tillfället tillgänglig data för respektive kvartalsslut.

Indikator på negativa konsekvenser för hållbar utveckling & mått	Värde 2025	Täckning 2025	Värde 2024	Täckning 2024	Värde 2023	Täckning 2023	Värde 2022	Täckning 2022
1.1 Utsläpp av växthusgaser - Scope 1-växthusgasutsläpp (tCO2eq)	7,183.31	96.26%	7,128.20	95.94%	6,825.14	95.25%	8,548.54	98.09%
1.1 Utsläpp av växthusgaser - Scope 2-växthusgasutsläpp (tCO2eq)	6,295.40	96.26%	6,499.66	95.94%	6,239.07	95.25%	7,290.54	98.09%
1.1 Utsläpp av växthusgaser - Scope 3-växthusgasutsläpp (tCO2eq)	0.24	96.26%	0.38	95.94%	0.35	95.25%	673,286.27	98.09%
1.1 Utsläpp av växthusgaser - Scope 1+2 växthusgasutsläpp (tCO2eq)	0.00		0.00		0.00		15,839.01	
1.1 Utsläpp av växthusgaser - Scope 1+2+3 växthusgasutsläpp (tCO2eq)	1,115,192.82		939,399.18		702,647.90		689,125.24	
1.2 Koldioxidavtryck - Koldioxidavtryck Scope 1+2+3 (tCO2eq/EURm)	927.14	96.26%	729.92	95.94%	603.34	95.25%	615.31	98.09%
1.2 Koldioxidavtryck - Koldioxidavtryck Scope 1+2 (tCO2eq/EURm)	11.30	96.26%	10.60	95.94%	11.34	95.25%	14.14	98.09%
1.3 Investeringsobjektets växthusgasintensitet - Växthusgasintensitet Scope 1+2+3 (tCO2eq/EURm)	2,337.22	96.26%	2,164.37	95.94%	1,477.34	94.57%	1,254.01	96.46%
1.3 Investeringsobjektets växthusgasintensitet - Växthusgasintensitet Scope 1+2 (tCO2eq/EURm)	20.09	96.26%	20.31	95.94%	27.43	94.57%	36.42	96.46%
1.4 Exponering mot företag som är verksamma inom sektorn för fossila bränslen - Andel av investeringar i företag som är verksamma inom sektorn för fossila bränslen (%)	0.00%	96.26%	0.00%	95.94%	0.00%	94.57%	0.00%	96.46%
1.5 Andel av icke-förnybar energiförbrukning och energiproduktion - Investeringsobjektets andel av icke-förnybar energiförbrukning från icke-förnybara energikällor jämfört med förnybara energikällor, uttryckt i procent av totala energikällor (%)	56.05%	92.19%	61.43%	89.53%	57.96%	80.71%	57.86%	80.04%
1.5 Andel av icke-förnybar energiförbrukning och energiproduktion - Investeringsobjektets andel av icke-förnybar energiproduktion från icke-förnybara energikällor jämfört med förnybara energikällor, uttryckt i procent av totala energikällor (%)	16.85%	29.32%	12.56%	26.04%	52.43%	17.91%	49.27%	12.30%
1.6 Energiförbrukningsintensitet per sektor med stor klimatpåverkan - Energiförbrukning i GWh per miljon euro i intäkter från investeringsobjekt, per sektor med stor klimatpåverkan (GWh/EURm)								
1.6 Energiförbrukningsintensitet per sektor med stor klimatpåverkan - Energiförbrukning i GWh per miljon euro i intäkter från investeringsobjekt, per sektor med stor klimatpåverkan (GWh/EURm) - A - JORDBRUK, SKOGSBRUK OCH FISKE					0.00			
1.6 Energiförbrukningsintensitet per sektor med stor klimatpåverkan - Energiförbrukning i GWh per miljon euro i intäkter från investeringsobjekt, per sektor med stor klimatpåverkan (GWh/EURm) - B - UTVINNING AV MINERAL					0.00			
1.6 Energiförbrukningsintensitet per sektor med stor klimatpåverkan - Energiförbrukning i GWh per miljon euro i intäkter från investeringsobjekt, per sektor med stor klimatpåverkan (GWh/EURm) - C - TILLVERKNING	0.12		0.19		0.26		0.37	
1.6 Energiförbrukningsintensitet per sektor med stor klimatpåverkan - Energiförbrukning i GWh per miljon euro i intäkter från investeringsobjekt, per sektor med stor klimatpåverkan (GWh/EURm) - D - FÖRSÖRJNING AV EL, GAS, VÄRME OCH KYLA	5.17				0.00			
1.6 Energiförbrukningsintensitet per sektor med stor klimatpåverkan - Energiförbrukning i GWh per miljon euro i intäkter från investeringsobjekt, per sektor med stor klimatpåverkan (GWh/EURm) - E - VATTENFÖRSÖRJNING, AVLOPPSRENING, AVFALLSHANTERING OCH SANERING					0.00			
1.6 Energiförbrukningsintensitet per sektor med stor klimatpåverkan - Energiförbrukning i GWh per miljon euro i intäkter från investeringsobjekt, per sektor med stor klimatpåverkan (GWh/EURm) - F - BYGGVERKSAMHET					0.00			
1.6 Energiförbrukningsintensitet per sektor med stor klimatpåverkan - Energiförbrukning i GWh per miljon euro i intäkter från investeringsobjekt, per sektor med stor klimatpåverkan (GWh/EURm) - G - HANDEL, REPARATION AV MOTORFORDON OCH MOTORCYKLAR	0.06		0.17		0.15		0.12	
1.6 Energiförbrukningsintensitet per sektor med stor klimatpåverkan - Energiförbrukning i GWh per miljon euro i intäkter från investeringsobjekt, per sektor med stor klimatpåverkan (GWh/EURm) - H - TRANSPORT OCH MAGASINERING					0.00			
1.6 Energiförbrukningsintensitet per sektor med stor klimatpåverkan - Energiförbrukning i GWh per miljon euro i intäkter från investeringsobjekt, per sektor med stor klimatpåverkan (GWh/EURm) - L - FASTIGHETSVERKSAMHET					0.00			
1.7 Verksamhet som negativt påverkar områden med känslig biologisk mångfald - Andel av investeringar i investeringsobjekt med platser/projekt belägna i eller i närheten av områden med känslig biologisk mångfald där investeringsobjektets verksamhet påverkar dessa områden negativt (%)	0.00%	96.26%	0.00%	95.94%	0.00%	94.57%	0.00%	96.46%
1.8 Utsläpp till vatten - Ton utsläpp till vatten som genereras av investeringsobjekt per miljon investerade euro, uttryckt som ett vägt genomsnitt (t/EURm)	0.23	8.90%	0.24	10.19%	0.18	9.96%	0.26	7.61%
1.9 Färdigt avfall och radioaktivt avfall - Ton färdigt avfall och radioaktivt avfall som genereras av investeringsobjekt per miljon investerade euro, uttryckt som ett vägt genomsnitt (t/EURm)	0.29	96.26%	0.27	95.94%	0.32	85.03%	0.47	55.93%
1.10 Brott mot FN:s globala överenskommelse och OECD:s riktlinjer för multinationella företag - Andel av investeringar i investeringsobjekt som har varit inblandade i brott mot FN:s globala överenskommelse eller OECD:s riktlinjer för multinationella företag (%)	0.00%	96.26%	0.00%	95.94%	0.00%	95.25%	0.00%	98.09%
1.11 Inga processer och efterlevnadsmekanismer för att övervaka efterlevnaden av FN:s globala överenskommelse och OECD:s riktlinjer för multinationella företag - Andel av investeringar i investeringsobjekt utan strategier för att övervaka efterlevnaden av FN:s globala överenskommelse eller OECD:s riktlinjer för multinationella företag eller mekanismer för klagomålshandling av brott mot FN:s globala överenskommelse eller OECD:s riktlinjer för multinationella företag (%)	33.79%	96.26%	45.12%	95.94%	40.67%	94.57%	50.57%	90.19%
1.12 Ojusterad löneklyfta mellan könen - Genomsnittlig ojusterad löneklyfta mellan könen hos investeringsobjekt (%)	13.45%	6.07%		0.00%	0.00%	0.00%		0.00%
1.13 Jämnare könsfördelning i styrelserna - Genomsnitt för manlig och kvinnlig representation bland styrelseledamöter i investeringsobjekt, uttryckt i procentandel av samtliga styrelseledamöter (% kvinnor)	41.01%	96.26%	39.40%	95.94%	38.34%	94.57%	36.25%	96.46%
1.14 Exponering mot kontroversiella vapen (antipersonella minor, klusterammunition, kemiska vapen och biologiska vapen) - Andel av investeringar i investeringsobjekt som är involverade i tillverkning eller försäljning av kontroversiella vapen (%)	0.00%	96.26%	0.00%	95.94%	0.00%	95.25%	0.00%	98.09%
2.4 Investeringar i företag utan initiativ för minskning av koldioxidutsläpp - Andel av investeringar i investeringsobjekt utan initiativ för minskning av koldioxidutsläpp som syftar till att anpassa sig till Parisavtalet (%)	10.82%	96.26%	15.86%	95.94%	27.79%	94.57%	51.95%	96.46%
3.9 Ingen policy för mänskliga rättigheter - Andel investeringar i enheter utan en policy för mänskliga rättigheter (%)	0.00%	96.26%	0.00%	95.94%	0.00%	89.91%	0.00%	86.92%
1.15 Växthusgasintensitet - Investeringsobjektets växthusgasintensitet (KtonCO2eq/EURm)		0.00%		0.00%	0.00	0.00%		0.00%

Forts

Indikator på negativa konsekvenser för hållbar utveckling & mått	Värde 2025	Täckning 2025	Värde 2024	Täckning 2024	Värde 2023	Täckning 2023	Värde 2022	Täckning 2022
1.16 Investeringsojektens hemvist där det förekommer bristande samhällsansvar - Antal länder där investeringsojektet har sin hemvist där det förekommer bristande samhällsansvar (i absoluta tal och relativa tal, dividerat med samtliga länder där investeringsojektet har sin hemvist), enligt internationella fördrag och konventioner, Förenade nationernas principer och, i förekommande fall, nationell lagstiftning.		0.00%		0.00%	0.00%	0.00%		0.00%



Vilka var den finansiella produktens viktigaste investeringar?

Det redovisade utfallet beräknas som ett snitt utifrån fondens exponering och vid tillfället tillgänglig data för respektive kvartalsslut.

Största investeringarna	Sektor	% Tillgångar 2025	% Tillgångar 2024	% Tillgångar 2023	% Tillgångar 2022	Land
Novo Nordisk B	Tillverkning	8.28%	7.73%	4.37%	8.95%	DK
Volvo B	Tillverkning	6.10%	5.71%	6.42%	6.47%	SE
SEB A	Finans- och försäkringsverksamhet	5.64%	4.96%	-	-	SE
Nokia (EUR)	Tillverkning	4.85%	-	-	-	FI
AstraZeneca	Tillverkning	4.68%	4.62%	5.42%	-	GB
Atlas Copco B	Tillverkning	4.48%	3.09%	5.61%	5.88%	SE
Epiroc B	Tillverkning	4.32%	1.53%	1.99%	2.79%	SE
Sandvik	Tillverkning	4.29%	4.02%	1.05%	-	SE
Essity B	Tillverkning	4.26%	5.57%	4.53%	4.33%	SE
Beijer Ref B	Tillverkning	4.13%	4.12%	1.77%	-	SE



Hur stor var andelen hållbarhetsrelaterade investeringar?

Tillgångsallokering beskriver andelen investeringar i specifika tillgångar.

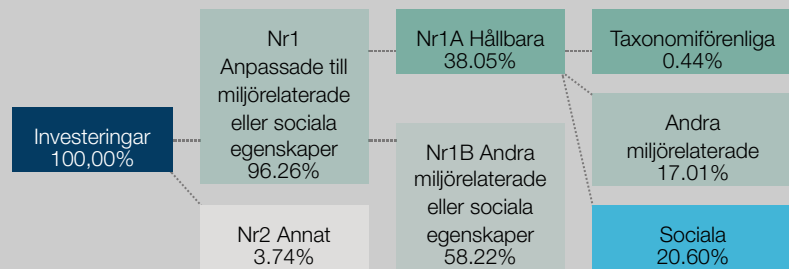
För att uppfylla EU-taxonomi omfattar kriterierna för **fossilgas** begränsningar av utsläpp och övergång till helt förnybar energi eller koldioxidsnåla bränslen senast i slutet av 2035. När det gäller **kärnenergi** inkluderar kriterierna omfattande säkerhets- och avfallshanteringsregler.

Möjliggörande verksamheter gör det direkt möjligt för andra verksamheter att bidra väsentligt till ett miljömål.

Omställningsverksamheter är verksamheter som det ännu inte finns koldioxidsnåla alternativ tillgängliga för och som bland annat har växthusgasutsläpp på nivåer som motsvarar bästa prestanda.

● Vad var tillgångsallokeringen?

Det redovisade utfallet beräknas som ett snitt utifrån fondens exponering och vid tillfället tillgänglig data för respektive kvartalsslut.



Nr1 Anpassade till miljörelaterade eller sociala egenskaper omfattar den finansiella produktens investeringar som används för att uppnå de miljörelaterade eller sociala egenskaper som främjas av den finansiella produkten.

Nr2 Annat omfattar den finansiella produktens återstående investeringar som varken är anpassade till de miljörelaterade eller sociala egenskaperna eller anses som hållbara investeringar.

Kategorin **Nr1 Anpassade till miljörelaterade eller sociala egenskaper** omfattar:

- Underkategorin **Nr1A Hållbara** omfattar miljömässigt och socialt hållbara investeringar.
- Underkategorin **Nr1B Andra miljörelaterade eller sociala egenskaper** omfattar investeringar som är anpassade till de miljörelaterade eller sociala egenskaper som inte anses vara hållbara investeringar.

● *I vilka ekonomiska sektorer gjordes investeringarna?*

Sektor/industrikod	Sektor/industrinamn	Summa
C	Tillverkning	68.30%
10	Livsmedelsframställning	1.71%
17	Pappers- och pappersvarutillverkning	4.26%
20	Tillverkning av kemikalier och kemiska produkter	3.06%
21	Tillverkning av farmaceutiska basprodukter och läkemedel	12.97%
25	Tillverkning av metallvaror utom maskiner och apparater	6.61%
26	Tillverkning av datorer, elektronikvaror och optik	8.53%
27	Tillverkning av elapparatur	0.18%
28	Tillverkning av övriga maskiner	16.78%
29	Tillverkning av motorfordon, släpfordon och påhängsvagnar	9.56%
32	Annan tillverkning	4.65%
D	Försörjning av el, gas, värme och kyla	0.77%
35	Försörjning av el, gas, värme och kyla	0.77%
F	Byggverksamhet	2.94%
43	Specialiserad bygg- och anläggningsverksamhet	2.94%
G	Handel; reparation av motorfordon och motorcyklar	3.81%
47	Detaljhandel utom med motorfordon och motorcyklar	3.81%

Forts

Sektor/Industrikod	Sektor/Industrinamn	Summa
J	Informations- och kommunikationsverksamhet	3.78%
62	Dataprogrammering, datakonsultverksamhet o.d.	3.78%
K	Finans- och försäkringsverksamhet	10.72%
64	Finansiella tjänster utom försäkring och pensionsfondsverksamhet	9.45%
65	Försäkring, återförsäkring och pensionsfondsverksamhet utom obligatorisk socialförsäkring	1.28%
M	Verksamhet inom juridik, ekonomi, vetenskap och teknik	2.98%
71	Arkitekt- och teknisk konsultverksamhet; teknisk provning och analys	2.98%
N	Uthyrning, fastighetservice, resetjänster och andra stödtjänster	3.04%
80	Säkerhets- och bevakningsverksamhet	1.94%
82	Kontorstjänster och andra företagstjänster	1.09%

Verksamheter som är förenliga med taxonomin uttrycks som en andel av följande:

- **omsättning**, vilket återspeglar andelen av intäkterna från investeringsobjektens gröna verksamheter
- **kapitalutgifter**, som visar de gröna investeringar som gjorts av investeringsobjekten, t.ex. för en omställning till en grön ekonomi
- **driftutgifter**, som återspeglar investeringsobjektens gröna operativa verksamheter.



I hur stor utsträckning var de hållbara investeringarna med ett miljömål förenliga med EU-taxonomin?

Bolagen har där det är möjligt börjat rapportera i vilken utsträckning deras verksamheter är förenliga med EU-taxonomin. Utöver rapporterad data finns estimerad data tillgängligt. Fondbolaget har gjort bedömningen att denna estimerade data kan anses vara tillräckligt tillförlitlig att användas för att bedöma om bolaget bidrar till ett miljömål definierat i EU-taxonomin och på den grunden kan anses vara en hållbar investering i linje med SFDR artikel 2 (17).

Redovisningen nedan är inte föremål för godkännande av revisor eller granskning av tredje part.

I fondbolagets taxonomirapportering redovisas endast av bolagen själva rapporterad taxonomiförenlighet. Fondens andel taxonomiförenliga investeringar för 2025 uppgick till 2.06% baserat på bolagens omsättning.

● *Investerar den finansiella produkten i fossilgas och/eller kärnenergirelaterad verksamhet som uppfyller EU-taxonomin?*¹

Ja:

I fossilgas

I kärnenergi

Nej

Diagrammen nedan visar i grönt procentandelen investeringar som var förenliga med EU-taxonomin. Eftersom det inte finns någon lämplig metodik för att avgöra hur taxonomiförenliga statsobligationer är¹, visar det första diagrammet taxonomiförenligheten med avseende på den finansiella produktens alla investeringar, inklusive statsobligationer, medan det andra diagrammet visar taxonomiförenligheten endast med avseende på de investeringar för den finansiella produkten som inte är statsobligationer.

¹Fossilgas och/eller kärnenergirelaterad verksamhet kommer endast att uppfylla EU-taxonomin om den bidrar till att begränsa klimatförändringarna ("begränsning av klimatförändringarna") och inte orsakar betydande skada för något av målen i EU-taxonomin – se förklarande anmärkning i vänstra marginalen. De fullständiga kriterierna för ekonomisk verksamhet för fossilgas och kärnenergi som uppfyller EU-taxonomin fastställs i kommissionens delegerade förordning (EU) 2022/1214.



- **Vilken var andelen investeringar som gjordes i omställningsverksamheter och möjliggörande verksamheter?**

Fondens andel taxonomiförenliga investeringar för 2025 uppgick till 0.51% i omställningsverksamheter och 0.83% i möjliggörande verksamheter.

- **Hur stor var procentandelen investeringar som var förenliga med EU-taxonomin jämfört med tidigare referensperioder?**

För 2025 uppgick fondens andel taxonomiförenliga investeringar till 2.06%. För 2024 uppgick fondens andel taxonomiförenliga investeringar till 1.53%. För 2023 rapporterade fonden för första gången taxonomiförenliga investeringar och de uppgick då till 0.36%.



är hållbara investeringar med ett miljömål som **inte beaktar kriterierna** för miljömässigt hållbara ekonomiska verksamheter enligt förordning (EU) 2020/852.



- **Vilken var andelen hållbara investeringar med ett miljömål som inte var förenliga med EU-taxonomin?**

Fonden har möjlighet att investera i ekonomiska verksamheter som i dagsläget inte kan klassificeras som förenliga med EU-taxonomin. Det sker bland annat för att det för närvarande finns stora variationer avseende bolagens rapportering av verksamheternas förenlighet med EU-taxonomin.

Under referensperioden hade fonden 17.01% hållbara investeringar med ett miljömål som inte var förenliga med EU-taxonomin.

Därutöver hade fonden under referensperioden hållbara investeringar om 0.44% som fondbolaget på estimerad och/eller rapporterad data bedömer bidrar till ett miljömål definierat i EU-taxonomin (men som alltså inte med tillräcklig säkerhet kan klassas som förenlig med EU-taxonomin som sådan).



- **Vilken var andelen socialt hållbara investeringar?**

Under referensperioden hade fonden 20.60% hållbara investeringar med ett socialt mål.



- **Vilka investeringar var inkluderade i kategorin "annat", vad var deras syfte och fanns det några miljörelaterade eller sociala minimiskyddsåtgärder?**

Fonden har under referensperioden haft likvida medel samt valutaderivat för likviditets- och riskhantering. Inga miljörelaterade eller sociala minimiskyddsåtgärder

har bedömts nödvändiga för de investeringarna.



Vilka åtgärder har vidtagits för att uppfylla de miljörelaterade eller sociala egenskaper under referensperioden?

Välja bort

Under referensperioden har fonden förvaltats i linje med sina exkluderingskriterier vilket innebär att eventuella innehav som under perioden inte längre möter fondens hållbarhetskrav har avyttrats.

Fondbolagets påverkansarbete

Fondförvaltningen har under referensperioden bedrivit påverkansarbete i syfte att förbättra investeringsobjektens hållbarhetsarbete. Påverkansarbetet har inkluderat dialog och i förekommande fall ägarstyrningsarbete såsom röstning på bolagsstämmor och representation i valberedningar.

Dialoger

Under referensperioden så genomfördes totalt 141 st direkta dialoger mellan fondbolaget och bolag. 12 av dessa var dialoger med bolag som under hela eller delar av referensperioden, var innehav i denna fond. Dessa dialoger syftar till att stötta kontinuerlig förbättring av bolagens hållbarhetsarbete och inkluderar frågor om hantering av bolagets hållbarhetsrisker, förebyggande av negativ påverkan, samt bidrag till hållbar utveckling. Dialogerna kan också vara reaktiva och incidentdrivna.

Utöver direkt dialog har fondbolaget under referensperioden medverkat i gemensamma dialoger där 478 bolag har adresserats tillsammans med andra investerare. 6 st av dessa var dialoger med bolag som under hela eller delar av referensperioden, var innehav i denna fond.

Fondbolaget har även via deltagande i initiativ, investerarupprop och nätverk bedrivit påverkansarbete under referensperioden.

Röstning på bolagsstämmor

Som en del av fondbolagets ägarutövande så röstade fondbolaget för fondens räkning på 30 st bolagsstämmor under referensperioden.

Valberedningar

Fondbolaget har genom förvaltade fonders ägarandel fått plats i 57 st valberedningar och arbetat för att lägga fram förslag på styrelser med god kompetens och mångfald. Fonden hade under hela eller delar av referensperioden, innehav i 2 av dessa bolag.

Information från Handelsbanken Fonder AB

Fondbolagets styrelse, verkställande direktör, revisorer och personal

Avser förhållandena per den 31 december 2025

Handelsbanken Fonder AB

Styrelse

CARL CEDERSCHIÖLD, ordförande
Bankdirektör, Svenska Handelsbanken AB (publ)

MALIN HEDMAN BJÖRKMO
egen konsultverksamhet avseende företagsstyrning och finansiella regelverk

HELEN FASTH GILLSTEDT
vd och ägare av rådgivnings- och ledarskapsföretag

LARS SEIZ
strategisk förvaltningsrådgivare

ÅSA HOLTMAN ÖHMAN
arbetstagarrepresentant Finansförbundet regionala klubb, CHK-klubben, Svenska Handelsbanken AB (publ)

Verkställande direktör

MAGDALENA WAHLQVIST ALVESKOG (från och med 21 januari 2026 Tillförordnad Verkställande direktör EMMA VIOTTI)

Fondbolagets revisorer

Vald av bolagsstämman

ÖHRLINGS PRICEWATERHOUSECOOPERS AB

Huvudansvarig revisor
PETER NILSSON
Auktoriserad revisor

VICTORIA MOBERG
Auktoriserad revisor

Personal och organisation

Fondbolaget är ett helägt dotterbolag till Svenska Handelsbanken AB (publ).

Handelsbanken Fonder AB har följande ledande befattningshavare:

Verkställande direktör
MAGDALENA WAHLQVIST ALVESKOG
(från och med 21 januari 2026 Tillförordnad Verkställande direktör
EMMA VIOTTI)

Ställföreträdande Verkställande direktör
EMMA VIOTTI
(från och med 21 januari 2026 CARINA ROECK HANSEN)

Operativ chef
CARINA ROECK HANSEN

Chef juridik och hållbarhet
ANNA LARRIS

Ägarstyrningsansvarig och styrelsesekreterare
STAFFAN RINGVALL

Chefsjurist
FREDRIK KÖSTER

Hållbarhetschef
AURORA SAMUELSSON

Riskchef
FREDRIK ALHEDEN

Produktchef tillika kommunikationschef
EMMA VIOTTI

Compliancechef
MONIKA JENKS

Försäljningschef
STEFAN BLOMÉ

Chef Aktiv förvaltning
KATARINA PASCHAL

Chef Passiv förvaltning och allokeringförvaltning
PÄR SJÖGEMARK

Postadress: 106 70 STOCKHOLM

Telefon: 08 - 701 10 00

Information från Handelsbanken Fonder AB

Ägarstyrning

Handelsbanken Fonder (Fondbolaget) utövar en aktiv roll som ägare. Syftet är att medverka till att bolagen fattar beslut som leder till en hållbar och långsiktig god värdeökning, som i sin tur gynnar våra andelsägare. Vi ser vår ägarroll utifrån ett långsiktigt perspektiv eftersom förändringar i företag ofta tar lång tid att genomföra. Som riktlinjer för vårt agerande finns en av Fondbolagets styrelse antagen Policy för aktieägarengagemang och ansvarsfulla investeringar. Vägledande för vårt arbete är även de principer som ställs upp i Svensk kod för bolagsstyrning. Fondbolagets arbete i valberedningar regleras även i Riktlinjer kring valberedningsarbete.

En mycket viktig kanal är de löpande kontakter som våra förvaltare har med de företag vi investerar eller avser att investera i. Det ger oss en väldigt bra möjlighet att framföra vår syn på den utveckling som företagen uppvisar. Vi lägger stor vikt vid god bolagsstyrning, hållbarhet och transparens hos bolagen vi investerar i.

Fondbolaget deltar i ett flertal valberedningar, där vi har ett tillräckligt stort ägande, och kan vara med för att kunna påverka förslaget till sammansättning av bolagsstyrelse mm. Styrelsen skall ha en bred och relevant kompetens och skilda perspektiv skall prägla dess sammansättning. Vi jobbar aktivt för en jämnare könsfördelning i styrelserna.

Fondbolaget har som ambition att rösta vid bolagsstämmor där vårt ägande är så stort att våra avlagda röster har en materiell påverkan, normalt över ca 0,5 procent av rösterna. Varje år röstar vi på ett stort antal bolagsstämmor i Norden men även i andra länder där vi har stort ägande. I vissa fall önskar företagen ha en dialog med aktieägarna innan ett förslag presenteras på en bolagsstämman för att förankra förslaget hos de största aktieägarna. Fondbolaget deltar i sådana diskussioner i den mån vi kontaktas och framför då våra synpunkter som syftar till att åstadkomma ett gott utfall för andelsägarna.

Fondbolagets Policy för aktieägarengagemang och ansvarsfulla investeringar finns på hemsidan www.handelsbanken.se/sv/om-oss/svenska-dotterbolag/handelsbanken-fonder/vart-arbete

Ansvarsfulla investeringar

Fondbolagets uppfattning är att ett ansvarsfullt agerande är en grundförutsättning för långsiktig värdeskapande i ett företag. Ansvarsfulla investeringar blir därmed en viktig förutsättning för att uppnå vårt mål att generera god långsiktig avkastning.

Fondbolagets huvudsakliga mål är att skapa finansiell avkastning genom förvaltning som främjar målsättningen med Parisavtalet samt att, givet fondbolagets verksamhet, i så hög utsträckning som möjligt bidra till FN:s 17 globala mål för hållbar utveckling (definierade i Agenda 2030). Som en betydande investerare har fondbolaget en viktig roll att spela i exempelvis förverkligandet av Parisavtalet, för att driva kapital till investeringar som bidrar till förverkligande av de Globala målen och omställningen till en hållbar utveckling. Det återspeglas i vår strävan mot:

- Nettonoll växthusgasutsläpp från vår samlade investeringsportfölj senast 2040
- Att göra investeringar som bidrar till målen inom Agenda 2030

Fondbolaget har genom banken undertecknat FN:s principer för ansvarsfulla investeringar (UN PRI) och Handelsbanken och fondbolaget står bakom det frivilliga FN-initiativet Global Compact. Fondbolaget har även undertecknat Net Zero Asset Managers Initiative. Dessa initiativ och riktlinjer är tillsammans med fondbolagets Policy för aktieägarengagemang och ansvarsfulla investeringar vägledande för fondbolagets hållbarhetsarbete. I policyn beskrivs bland annat de metoder för hållbarhet som tillämpas i förvaltningen, välja bort, välja in och påverka samt principer för vårt ägarstyrningsarbete. Läs mer om detta under respektive fonds redovisning och i fondbolagets Policy för aktieägarengagemang och ansvarsfulla investeringar som finns på hemsidan handelsbankenfonders.se

Redovisnings- och värderingsprinciper

Årsberättelsen är upprättad enligt god redovisningssed. Till grund för värdepappersfondernas redovisning ligger lagen (2004:46) om värdepappersfonder, för våra specialfonder lagen (2013:561) om förvaltare av alternativa investeringsfonder, ESMA:s riktlinjer, Fondbolagens Förenings riktlinjer för redovisning av nyckeltal avseende svenska värdepappersfonder och specialfonder samt Finansinspektionens föreskrifter (FFFS 2013:9) om värdepappersfonder, för våra specialfonder föreskrifter (FFFS 2013:10) om förvaltare av alternativa investeringsfonder. I övrigt tillämpas bokföringslagens bestämmelser i tillämpliga delar. Redovisningen är baserad på affärsdag.

Värderingsprinciper

Finansiella instrument, tillgångar och skulder värderas till marknadsvärde.

Aktier och aktierelaterade instrument värderas i första hand till officiell slutkurs, därefter den senaste avslutskursen från samma dag vid tidpunkten för värderingen.

Räntebärande värdepapper värderas i första hand till köpkurs. Svenska statsobligationer och säkerställda obligationer värderas i första hand till median mid yield.

Ränte- och valutaderivat som inte är börshandlade värderas enligt vedertagen värderingsmodell.

I de fall ett tillförlitligt pris inte finns, alternativt instrumentet inte handlas regelbundet, kan modellvärdering användas. Detta gäller även om ett instrument, som normalt värderas genom användande av marknadspriser, inte längre bedöms ha ett tillförlitligt pris.

Finansiella instrument, tillgångar och skulder som omvärderas till fondens portföljvaluta omräknas utifrån officiella valutastängningskurser för balansdagen.

Mer information

Du finner fullständig informationsbroschyr med fondbestämmelser, faktablad och aktuell kursutveckling på handelsbanken.se/fonder. För mer information om köp och försäljning av andelar hänvisar vi till närmaste Handelsbankenkontor.

Ersättningar till anställda i Handelsbanken Fonder AB

Handelsbanken Fonder AB:s (fondbolaget) principer för ersättningar till anställda har legat fast under lång tid. Fondbolaget har en låg risktolerans och detta ska avspeglas i synen på ersättningar. Fondbolaget har en långsiktig syn på medarbetarnas anställning. Utvecklingen av lön och andra ersättningar varierar över en medarbetares anställningstid i fondbolaget. Kompensationen ska bidra till att fondbolagets konkurrenskraft och lönsamhet utvecklas genom att bolaget kan attrahera, behålla och utveckla kompetenta medarbetare samt säkerställa en väl fungerande kompetensutveckling och chefsförsörjning.

Ersättning utgår i form av grundlön, lönetillägg, sedvanliga löneförmåner, tjänstepension, eventuell tilldelning inom ramen för resultatandelssystemet Oktogonen samt eventuell tilldelning i form av annan rörlig ersättning till vissa grupper av medarbetare. Lön fastställs lokalt i enlighet med Handelsbanken (koncernen) decentraliserade arbetsätt och baseras på i förväg kända lönegrundande faktorer nämligen: arbetets art och svårighetsgrad, kompetens, prestationsförmåga och uppnådda arbetsresultat, ledarskap för de som har utvecklingsansvar för medarbetare, utbud och efterfrågan på viss kompetens på den regionala arbetsmarknaden och som bärare av Handelsbankens företagskultur.

Rörlig ersättning i fondbolaget består av två delar, dels rörlig ersättning inom ramen för det koncerngemensamma resultatandelssystemet Oktogonen som omfattar samtliga fondbolagets anställda, dels rörlig ersättning utanför detta system som omfattar vissa befattningshavare. Rörlig ersättning utöver Oktogonen tillämpas inom fondbolaget där sådan ersättning är etablerad marknadspraxis och därigenom nödvändig för att uppnå målen för bolagets verksamhet. Rörlig ersättning ska tillämpas med stor försiktighet för att inte påverka fondbolagets önskade riskprofil eller medföra att verksamheten är förenlig med riskprofilerna för fonderna, fondbestämmelserna, de diskretionära mandaten eller de interna och externa regelverk som gäller för förvaltningen. Fondbolagets styrelse fattar beslut om det slutliga beloppets storlek för rörlig ersättning, med beaktande av det beslut om total tilldelning av rörlig ersättning som fattas av centralstyrelsen i Svenska Handelsbanken AB (publ).

Ersättningspolicy

Principerna för fondbolagets ersättningsystem fastställs i en ersättningspolicy som beslutas av fondbolagets styrelse. Fondbolagets ersättningspolicy utgår från den policy som gäller för koncernen men har anpassats till den specifika verksamhet som bedrivs inom fondbolaget. Frågor som rör ersättningspolicyn bereds inför beslut i styrelsen av ett för ändamålet särskilt utsett ersättningsutskott inom styrelsen.

Styrelsens ersättningsutskott består av styrelseledamöterna Lars Seiz (utskottsordförande) och Helen Fasth Gillstedt och dess sammansättning och arbete regleras, utöver vad som följer av ersättningspolicyn, närmare i styrelsens arbetsordning. Ersättningsutskottet har tillgång till den information som utskottet kan vara i behov av för utförande av sin uppgift. Ersättningsutskottet träffas minst tre gånger per år.

Fondbolagets ersättningspolicy ses över årligen eller vid behov. Arbetet med att ta fram förslag till ersättnings-policy och den till det arbetet kopplade analysen av risker med rörliga ersättningar har följt det arbete som genomförts inom koncernen och i fondbolaget involverat relevanta representanter från den verkställande ledningen, funktionerna för regelefterlevnad (Compliance) och riskkontroll samt funktionen för personalfrågor. Fondbolagets nuvarande ersättningspolicy bygger på den riskanalys som tagits fram av fondbolagets funktion för riskkontroll.

Verkställande direktör och berörda chefer inom fondbolaget ansvarar för att identifiera, utvärdera och begränsa ersättningsrisker, samt att föreslå utformningen av ersättningsystemet i linje med fondbolagets syn på risker och långsiktighet.

Funktionerna för riskkontroll och Compliance har ansvar för att identifiera, övervaka, analysera och rapportera väsentliga risker med ersättningsystemet. Dessa kontrollfunktioners ansvar och uppgifter kring ersättningsrisker specificeras närmare i styrelsens instruktioner för respektive funktion.

Internrevisionens ansvar och uppgifter kring ersättningsystemet följer av vad som generellt framgår av styrelsens instruktion för internrevisionen.

Rörliga ersättningar

Inom fondbolaget förekommer rörlig ersättning (nedan rörlig ersättning), bortsett från det koncerngemensamma resultatandelssystemet Oktogonen (nedan Oktogonen), endast där sådan ersättning är etablerad marknadspraxis och nödvändig för att uppnå målen för bolagets verksamhet. Fondbolagets verkställande ledning inklusive medarbetare inom fondbolagets funktion för riskkontroll samt funktionen för regelefterlevnad har bortsett från Oktogonen enbart fast ersättning. Detsamma gäller för medarbetare inom staber och medarbetare inom fondadministrationen. De enda personalkategorier som har rätt till annan rörlig ersättning än Oktogonen är förvaltare och förvaltarassistenter av aktivt förvaldade aktie- och räntefonder samt anställda på institutionell försäljning. Detta innebär att förvaltare av passiva fonder och allokeringsfonder, bortsett från Oktogonen endast har fast ersättning.

De principer för rörlig ersättning som fondbolaget antagit är uppställda i syfte att – utan att påverka fondbolagets förmåga att attrahera och behålla kompetent personal - återspegla fondbolagets risktolerans, motverka överdrivet risktagande och vara förenliga med för fonderna gällande riskprofiler (såsom dessa bestäms i fondbolagets instruktion för riskhantering), fondbestämmelser, diskretionära mandat samt interna och externa regelverk.

Fondbolagets bedömning gällande avsättning och tilldelning av rörlig ersättning till den inom fondbolaget fastställda ersättningspoolen baseras på riskjusterade resultatmätt och såväl nuvarande som framtida risker beaktas vid denna bedömning. Resultatet belastas med kostnader för kapital. Riskerna i verksamheten består framförallt av större marknadsnedgångar, större utflöden ur fonderna och operationella risker i verksamheten.

Vid framtagande av underlag för beslut kring avsättning och tilldelning av rörliga ersättningar belastas fondbolagets resultat med relevanta kostnader för de risker som fondbolaget exponeras emot, inklusive de kostnader för att hålla de extra medel som fondbolaget enligt lagen (2013:561) om förvaltare av alternativa investeringsfonder behöver för att täcka risker för skadeståndsansvar på grund av fel eller försämlighet i den verksamhet som bedrivs med stöd av nämnda lag.

Bland annat genom att det resultat som rörliga ersättningar grundar sig på belastas med faktiska kostnader för det kapital som verksamheten kräver, säkerställs att ersättningsnivåer ligger i linje med fondbolagets övergripande mål.

Rörlig ersättning inom fondbolaget baseras på koncernens modell för lönesättning och de lönegrundande faktorerna. Utöver de lönegrundande faktorerna förekommer även verksamhetsspecifika faktorer och särskilt stor vikt läggs vid sunt risktagande, iakttagande av god ordning och regelefterlevnad.

Utvärdering vid tilldelning av rörlig ersättning baseras på fondbolagets och individens resultat och prestation under utvärderingsperioden. Den individuella utvärderingen baseras på finansiella och icke-finansiella kriterier. Beaktande görs bland annat av den enskilde individens performance relativt benchmark och jämförbara konkurrenters produkter samt för anställda på institutionell försäljning, bland annat kundnöjdhet, marknadsituationen, försäljning och samarbete. Tilldelning kan ske om avsättning till rörlig ersättning har beslutats av fondbolagets styrelse och centralstyrelsen. Personalavdelningen sammanställer en årlig analys där anställda vars arbetsuppgifter har en väsentlig inverkan på fondbolagets eller en förvaldat fonds riskprofil identifieras (risktagare). Samtliga medarbetare som omfattas av rörlig ersättning bortsett från Oktogonen hamnar under begreppet Risktagare och omfattas av regler kring uppskjutande av ersättning.

Rörlig ersättning består endast av fondandelar. För förvaltare och förvaltarassistenter gäller att den ersättningsberättigade erhåller hälften av den rörliga ersättningen i fondandelar i fonder som denne förvaltar (likaviktat om denne förvaltar flera fonder). I de fall förvaltaren förvaltar fonder med begränsningar som gör att förvaltaren inte får investera i fonden till exempel minimum insättningsgräns så erhåller förvaltaren rörlig ersättning i övriga fonder som denne förvaltar. Den andra halvan av den rörliga ersättningen ska bestå av ett antal aktie- och räntefonder som representerar fondförvaltningen totalt.

Parametrarna som ligger till grund för beslut om hur stor andel av den rörliga ersättningen som ska skjutas upp baseras på riskerna i verksamheten och den rörliga ersättningens storlek. För anställda på institutionell försäljning består den rörliga ersättningen av fondandelar i en eller flera fonder. Fondbolaget skjuter upp 40 till 60 procent under minst tre år. Enligt fondbolagets policy får en medarbetares rörliga ersättning inte överstiga 100 procent av den fasta ersättningen. Fastställda regler för uppskjutande av rörlig ersättning gäller för samtliga berörda medarbetare och chefer.

Under uppskjutandeperioden görs årligen en prövning om huruvida ersättningen ska nedjusteras eller bortfalla helt. Bortfall eller nedjustering av uppskjuten rörlig ersättning sker om det visar sig att förluster, ökade risker och kostnader uppstår under uppskjutandeperioden, vilket innefattar exempelvis ett beaktande av medarbetares regelefterlevnad av externa och interna regelverk. Bortfall eller nedjustering ska också ske om utbetalning bedöms oförsvarbar med hänsyn till fondbolagets finansiella situation eller om centralstyrelsen har gett en rekommendation om att bortfall eller nedjustering ska ske.

Såväl uppskjuten rörlig ersättning som den delen av den rörliga ersättningen som inte skjuts upp är föremål för en kvarhållandeperiod om ett år. Under kvarhållandeperioden görs ingen nedsättning eller bortfallandeprovning. Efter kvarhållandeperiodens utgång övergår äganderätten till andelarna till den ersättningsberättigade.

Särskilt om Oktogonen

Koncernens regler avseende Oktogonen gäller i tillämpliga delar för all personal i fondbolaget. Koncernregelverket innebär att anställd får kontant tilldelning om Handelsbanken haft bättre lönsamhet än snittet för jämförbara konkurrenter på bankens hemmamarknader samt efter centralstyrelsens samlade bedömning avseende bankens utveckling.

För särskilt reglerad personal ska istället för direkt kontant tilldelning följande gälla.

- Verkställande ledning: Hela Oktogonensersättningen för respektive ledningsperson ska utgöras av en av Styrelsen i fondbolaget vald allokeringsfond. Hela ersättningen ska skjutas upp i fyra år, varunder nedsättning/och bortfallsbedömning ska göras.
- För sådan särskilt reglerad personal som omfattas av annan rörlig ersättning (aktiva aktie- och ränteförvaltare och medarbetare på Institutionell försäljning) ska för Oktogonentilldelningen tillämpas de regler som gäller annan rörlig ersättning bland annat reglerna om uppskjutande, kvarhållande, tilldelning i vissa specifika fonder och nedsättning/bortfall.
- Förvaltare av allokeringsfonder eller passiva fonder: Hela Oktogonensersättningen för respektive förvaltare ska utgöras av en av Styrelsen i fondbolaget vald allokeringsfond. Hela ersättningen ska skjutas upp i fyra år, varunder nedsättning/och bortfallsbedömning ska göras.

Hållbarhetsrelaterade upplysningar

Enligt artikel 5 i Europaparlamentets och Rådets förordning 2019/2088/EU om hållbarhetsrelaterade upplysningar som ska lämnas inom den finansiella sektorn (SFDR) ska ett fondbolag ange hur ersättningspolicyn är förenligt med kravet på integrering av hållbarhetsrisker. Med hållbarhetsrisk avses en miljörelaterad, social eller styrningsrelaterad händelse eller omständighet som, om den skulle inträffa, skulle ha en faktisk eller potentiell betydande negativ inverkan på investerings värde. Hållbarhetsrisker beaktas inom ramen för ersättningsystemet främst genom att fondbolaget i sin förvaltning – i enlighet med fondbestämmelser, informationsbroschyr och fondbolagets policy för aktieägarengagemang och ansvarsfulla investeringar – löpande beaktar hållbarhetsrisker i förvaltningen och att förvaltarnas prestationer också utvärderas mot index som innefattar hållbarhetskrav. Till detta kommer även den omständigheten att rörlig ersättning till förvaltarna utgörs av fondandelar i fonder som löpande integrerar hållbarhetsrisker i sin förvaltning i enlighet med SFDR. Även inom ramen för de lönegrundande faktorerna tas hållbarhetsrisker i beaktande. Felaktigt hanterade hållbarhetsrisker kan medföra lägre ersättning (såväl fast som rörlig ersättning) eller nedjustering/bortfall av rörlig ersättning.

Ersättning till anställda i Handelsbanken Fonder AB

Nedanstående uppgifter avser verksamhetsår 2025	2025	2024
<p>1. Antalet anställda som fått fast eller rörlig ersättning utbetald under räkenskapsåret:</p> <p>Här redovisas uppgifter som avser alla som under någon del av året varit anställd och som fått fast eller rörlig ersättning (antal individer)</p> <p>Total ersättning - varav fast ersättning 186 971 tkr - varav rörlig ersättning 14 985 tkr</p>	157 personer	153 personer
<p>2. Det sammanlagda ersättningsbelopp som särskilt reglerad personal fått utbetalt under räkenskapsåret fördelat på de kategorier av anställda som anges i FFFS 2013:9 1 kap. 9 § andra stycket 35,*</p>	154 085 tkr	149 507 tkr
<p>- verkställande ledning:</p> <p>Här redovisas summan av ersättningar till medlemmar i ledningsgruppen som rapporterar direkt till VD.</p>	24 016 tkr	22 801 tkr
<p>- anställda i ledande strategiska befattningar:</p>	5 218 tkr	23 124 tkr
<p>- anställda med ansvar för kontrollfunktioner:</p> <p>Båda ansvariga ingår i verkställande ledning.</p>	0 tkr	0 tkr
<p>- risktagare:</p> <p>Här redovisas summan av ersättning till de risktagare som inte ingår i kategorierna ovan. I fondbolaget är det förvaltare, biträdande förvaltare, analytiker och och medarbetare inom institutionell försäljning.</p>	115 003 tkr	96 482 tkr
<p>- anställda vars totala ersättning uppgår till, eller överstiger, den totala ersättningen till någon i den verkställande ledningen:</p> <p>Här redovisas anställda som inte sorterar in under någon kategori ovan men som tjänar minst i linje med den lägst betalde i den verkställande ledningen.</p>	9 848 tkr	7 100 tkr
<p>3. Hur ersättning och förmåner till anställda har beräknats (FFFS 2013:9 och 2013:10):</p> <p>Ersättning och förmåner till anställda regleras av fondbolagets ersättningsregelverk, se ovan under Ersättningar till anställda i Handelsbanken Fonder AB.</p>		
<p>4. Resultatet av de granskningar som avses i FFFS 2013:9 8 a kap. 16 § samt de eventuella avsteg från ersättningspolicyn som har förekommit</p> <p>Compliance och Riskkontroll har granskat tillämpningen av ersättningspolicyn och inte funnit några väsentliga risker eller avsteg i tillämpningen. Regelefterlevanden bedömdes generellt som god.</p>		
<p>* Det sammanlagda ersättningsbeloppet består av utbetalning i både svenska kronor och euro, växlingskurs per 31 december 2025.</p>		

Definitioner

Fondfakta

Andelsklasser – En fond kan ha flera andelsklasser. Olika andelsklasser har olika villkor, exempelvis valuta, utdelning eller ej, förvaltningsavgift eller första lägsta insättningsbelopp. Fondförmögenheten är gemensam för andelsklasserna och uppgifterna avser därför fonden som helhet om inte annat uttryckligen anges. Andelarna inom respektive andelsklass är lika stora och medför lika rätt till den egendom som ingår i fonden. Utdelningen i en utdelande andelsklass påverkar relationen mellan värdet på andelar som är icke utdelande och värdet på andelar som är utdelande - värdet på de utdelande fondandelarna minskar i relation till utdelningens storlek.

Andel av omsättningen som skett genom närliggande värdepappersinstitut – Den värdemässiga andel av fondens köp och försäljningar av finansiella instrument som skett genom närliggande finansiella institut inom Handelsbankenskoncernen. Anges i procent av fondens totala omsättning.

Andel av omsättningen som skett mellan fonder förvaldade av samma fondbolag – Den värdemässiga andel av fondens köp och försäljningar av finansiella instrument som har skett för värdepappersfondens räkning från en annan fond förvaldat av samma fondbolag. Anges i procent av fondens totala omsättning.

Andelsvärde – Nettoandelsvärdet uttryckt som bokslutskursen respektive år.

Andra tekniker och instrument – Med tekniker och instrument för att effektivisera förvaltningen avses följande: Tekniker och instrument är hänförliga till överlåtbara värdepapper och penningmarknadsinstrument som används på ett kostnadseffektivt sätt i syfte att minska risker eller kostnader eller för att öka avkastningen i fonden med en risknivå som är förenlig med fondens riskprofil och gällande riskspridningsregler. Exempel på tekniker och instrument är värdepappersutlåning, avtal om återköp av sålt värdepapper så kallade repor och omvända repor.

Antal andelar – Antal utelöpande andelar den sista bankdagen respektive år. Redovisas i tusen andelar.

Duration – Durationen för en fond är ett mått på hur känslig fonden är för ränteförändringar. Det kan förenklat beskrivas som ett vägt snitt av återstående löptid av fondens placeringar. Mäts i år eller i månader.

Fondförmögenhet – Fondens nettotillgångsvärde på bokslutsdagen respektive år.

Fondens totala nettoflöde – Insättningar minus uttag i fonden, inkluderar inte återin-

vesterade utdelningar och eventuella fusionsflöden.

Förvaltningsavgifter och andra administrations- eller driftskostnader – Kostnads-mättet inkluderar förvaltningsavgift och avser löpande kostnader i fonden - dock ej transaktionskostnader på värdepapperstransaktioner, räntekostnader, transaktionsrelaterade skattekostnader och eventuell prestationsbaserad avgift.

Om fonden lånar ut värdepapper, erhåller fonden 80% av intäkten från värdepapperslånen och de återstående 20% tillfaller värdepapperslåneagenten. Intäktsdelningsavtalet ökar kostnaderna för fonden och ersättningen till värdepapperslåneagenten belastar kostnads-mättet förvaltningsavgifter och andra administrations- eller driftskostnader.

Mättet baseras på avgiftsuttaget ur fonden under perioden och uttrycks i procent av den genomsnittliga fondförmögenheten och beräknas på 12 månader.

För fonder som investerar i andra fonder görs ett tillägg för underliggande fonders senaste förvaltningsavgifter och andra administrations- eller driftskostnader efter avdrag för erhållna rabatter.

Genomsnittlig fondförmögenhet – Beräknas som medelvärdet av fondens nettotillgångsvärde under året (eller den del av året som fonden har funnits). Fondens nettotillgångsvärde beräknas på daglig basis.

Genomsnittlig årsavkastning 2 år, 5 år respektive 10 år – Fondens genomsnittliga effektiva årsavkastning under de senaste två, fem respektive tio åren.

Index – Det index som fonden använder som sitt jämförelseindex.

Index inkl. utdelning – Utvecklingen av fondens jämförelseindex under respektive år. Utvecklingen uttrycks i procent och är omräknad till valutans för respektive andelsklass, om indexet publiceras i någon främmande valuta. Tabellen visar index inklusive utdelning.

Kostnad vid engångsinsättning 10 000 SEK – Den totala kostnad som den andelsägare har belastats med, som vid årets början hade 10 000 SEK investerade i fonden och som behöll denna investering året ut. Beräknas endast för helår och för fonder och andelsklasser som funnits under hela året. För fonder med basvaluta i EUR gäller motsvarande 1 000 EUR. För fonder med basvaluta i NOK gäller motsvarande 10 000 NOK.

Kostnad för månadssparande 100 SEK – Den totala kostnad som den andelsägare har

belastats med, som satte in 100 kronor den första bankdagen respektive månad under året och som behöll denna investering året ut. Beräknas endast för helår och för fonder och andelsklasser som funnits under hela året. För fonder med basvaluta i EUR gäller motsvarande 10 EUR. För fonder med basvaluta i NOK gäller motsvarande 100 NOK.

Omsättningshastighet (huvudregel) – Fondens omsättningshastighet beräknad som kvoten mellan, det lägsta av totalbeloppet för köpta eller sålda värdepapper under året, och den genomsnittliga fondförmögenheten under samma period. Från köpta eller sålda värdepapper exkluderas för aktiefonders del räntebärande värdepapper som vid förvärvstillfället hade en återstående löptid av högst 397 dagar. Omsättningshastigheten redovisas som omsatt antal gånger per år och beräknas på rullande 12 månader.

Omsättningshastighet (hävstångsfonder) – Om en fonden under perioden har handlat med derivatinstrument och en beräkning av omsättningshastigheten enligt huvudregeln medför att informationen om omsättningshastigheten blir missvisande, beräknas fondens omsättningshastighet även genom att summan av köpta och sålda finansiella instrument under perioden minskas med summan av tecknade och inlösta andelar i fonden. Detta belopp divideras med fondens genomsnittliga fondförmögenhet under perioden.

Total avkastning – Redovisar hur värdet av en andel har förändrats under respektive år. Om fonden har betalad utdelning under året, har man vid beräkning av värdeförändringen räknat som om utdelningen återinvesterats på utdelningsdagen. Årsavkastningen mäts i procent från föregående års bokslutsdag till årsskiftets bokslutsdag. Vid halvårsredogörelse redovisas avkastningen för första halvåret innevarande år.

Transaktionskostnader – Uttrycks dels som belopp, dels i procent av värdet på de finansiella instrument som omsatts. Med värdet avses generellt marknadsvärdet men för exempelvis terminer och terminslänkande instrument avses exponeringsvärdet. Beräknas på rullande 12 månader och ingår i posten "Övriga kostnader" i resultaträkningen. Exempel på transaktionskostnader är courtage och kostnader för derivat.

Utdelning per andel – Fondbolaget fattar årligen beslut om den utdelning som ska betalas till fondandelsägare av den utdelande andelsklassen. Utdelning tillkommer fondandelsägare som på av fondbolaget fastställd avstämningsdag är registrerad för utdelande fondandel.

Uttagen förvaltningskostnad i % av genomsnittlig fondförmögenhet – Kostnaden beräknas dagligen och utgör kostnaden för förvaltning, administration, förvaring och tillsyn av fonden. Uttrycks i procent av den genomsnittliga fondförmögenheten och beräknas på rullande 12 månader.

Volym utlånade värdepapper i % av totala utlåningsbara tillgångar – Är marknadsvärdet av utlånade värdepapper per balansdagen dividerat med marknadsvärdet av fondens finansiella instrument med positivt marknadsvärde.

Övriga finansiella intäkter i resultaträkningen innehåller premier för utlånade värdepapper och rabatt på förvaltningskostnad i underliggande fonder.

Övriga finansiella kostnader i resultaträkningen innehåller kostnader för utlånade värdepapper.

Övriga intäkter i resultaträkningen avser pengar som betalats tillbaka gällande bankkostnader och skatter.

Övriga kostnader i resultaträkningen innehåller transaktionskostnader, skattekostnader och bankkostnader.

Övriga skulder i balansräkningen innehåller skulder för ej likviderade affärer, där likviden betalas efter balansdagen. Det gäller både köpta värdepapper och inlösen av fondandelar.

Övriga tillgångar i balansräkningen innehåller fordringar för ej likviderade affärer, där likviden erhålls efter balansdagen. Det gäller både sålda värdepapper och utgivna fondandelar.

Nyckeltal vid riskuppföljning

För att få relevanta jämförelser har utdelningar återinvesterats i fonderna och deras jämförelseindex. Samtliga nyckeltal har vidare beräknats utifrån åreffeektiva avkastningar. För de flesta fonderna har värdena under de senaste två åren använts. För yngre fonder har en prognos för risken gjorts med fondens innehav per balansdag som underlag. I dessa fall används då historisk data för relevanta referensportföljer för prognostiserad riskberäkning.

Active Share jämför aktiefondens innehav med innehaven i dess jämförelseindex. Nyckeltalet anges i procent, från 0% (exakt samma fördelning som index) till 100% (inga av fondens innehav ingår i index). Mättet beräknas som halva summan av de absoluta avvikelserna mellan ett värdepappersvikt i fonden och dess vikt i index.

Aktiv risk mäts som standardavvikelsen hos skillnaden i avkastning mellan fonden och dess jämförelseindex (variationen i den relativa avkastningen). Den historiska aktiva risken anger alltså hur mycket fondens avkastning har avvikit från sitt jämförelseindex. (Mättet kallas även "tracking error".)

Aktiv avkastning anger den åreffeektiva över- eller underavkastning som fonden har uppnått jämförd med sitt jämförelseindex.

Index visar genomsnittlig avkastning på den underliggande marknaden fonden placerar på.

Informationskvot är ett mått på den aktiva avkastningen som fonden uppnått genom att avvika från sitt jämförelseindex. Det är kvoten mellan den aktiva avkastningen och den aktiva risken. Negativ informationskvot innebär att fonden har gett en lägre avkastning än sitt jämförelseindex.

Sharpekvot/Sharpekvot index är ett mått på fondens/index avkastning med hänsyn tagen till den risk som fonden/index har haft. En hög avkastning som uppnåtts till en lägre risk är bättre än en lika hög avkastning som uppnåtts med en hög risk. Beräknas som kvoten mellan avkastningen minus den riskfria räntan (statspappersräntan) å ena sidan, och fondens/index totala risk, å den andra.

Sharpekvoten är mest relevant för att jämföra hur olika marknader avkastar med hänsyn till dess risk.

Spreadexponering anges för räntefonder, per balansdagen, och är ett mått på kreditrisk. Visar hur stort värdefall det blir i en räntefond, mätt i procent av fondens värde, om ränteskillnaden mellan fondens innehav och statsobligationer fördubblas. Beräknas som kapitalviktad kredittid, multiplicerat med instrumentens spread (differens) i förhållande till statspapperskurvan.

Total risk/Total risk i index anges som standardavvikelsen för variationerna i fondens/index

månatliga avkastningar. Ju högre siffra, desto högre risk.

VaR är parametriskt och beräknat enligt varians-kovarians-metoden. Kovariansmatrisen är given av risksystemet och uppdateras månadsvis. Sannolikhetsnivån är 95% och horisonten 1 dag.

Förkortningar

I innehavsförteckningarna förekommer förkortningar vid namnen på vissa värdepapper.

ADR American Depositary Receipt
ADS American Depositary Share
BTA Betald teckningsaktie
CB Callable Bond
ETF Exchange Traded Fund
f/r Foreign Registered
FRN Floating Rate Note
GDR Global Depositary Receipt

IR Inlösenrätt
KV Konvertibel
NVDR Non Voting Depositary Receipt
PERP Perpetual
Pref Preferensaktie
SDB Svenskt depåbevis
TO Teckningsoption
TR Teckningsrätt

Definitioner hållbarhet

Agenda 2030 – antogs av FN år 2015 och har som syfte att åstadkomma en långsiktig hållbar ekonomisk, social och miljömässig utveckling för att utrota extrem fattigdom, minska ojämlikheter och orättvisor i världen samt att bekämpa klimatförändringarna. Agenda 2030 omfattar 17 globala mål (SDG) för hållbar utveckling och 169 delmål. Målen är: Ingen fattigdom; Ingen hunger; God hälsa och välbefinnande; God utbildning för alla; Jämställdhet; Rent vatten och sanitet för alla; Hållbar energi för alla; Anständiga arbetsvillkor och ekonomisk tillväxt; Hållbar industri, innovationer och infrastruktur; Minskad ojämlikhet; Hållbara städer och samhällen; Hållbar konsumtion och produktion; Bekämpa klimatförändringarna; Hav och marina resurser; Ekosystem och biologisk mångfald; Fredliga och inkluderande samhällen; Genomförande och globalt partnerskap. För mer information, se globalamalen.se

Global Compact – FN:s initiativ där anslutna bolag åtar sig att bedriva sin verksamhet ansvarsfullt i linje med Global Compacts tio principer kring mänskliga rättigheter, arbetsrätt, miljö och antikorrupcion.

Hållbar investering – En hållbar investering definieras enligt SFDR-regelverket som en investering i en ekonomisk verksamhet som bidrar till ett miljömål eller socialt mål, förutsatt att investeringen inte orsakar betydande skada för något annat miljömål eller socialt mål och att investeringsobjekten följer praxis för god styrning. Hur dessa tre delar definieras av fondbolaget beskrivs i dokumentet SFDR – Definitioner och metodbeskrivning, finns tillgängligt på www.handelsbankenfonder.se, under Följ vårt arbete/Policyer, riktlinjer och övrig information.

Hållbarhetsrisker – Hållbarhetsrisk i fonderna mäts med hjälp av Sustainability Metrics verktyg för att bedöma hållbarhetsrisker. Hållbarhetsrisken i fonden redovisas med en siffra på en skala mellan 0 - 100. Hållbarhetsrisken definieras enligt följande skala:

Försumbar	Låg	Medel	Hög	Allvarig
0-10	10-20	20-30	30-40	40+

Koldioxidintensitet – Handelsbanken Fonder mäter utsläppen i relation till EVIC (Enterprise Value Including Cash), ett värde som till stor del styrs av börsvärdet på innehaven. Koldioxidintensiteten kan därför, även om de absoluta utsläppen är desamma, minska eller öka beroende på hur marknaden värderar ett bolag. Fondbolaget tar hänsyn till såväl direkta som indirekta utsläpp i bolagens värdekedja, det vill säga scope 1, 2 och 3. Det är utmanande att även inkludera scope 3 då bolagen i många fall inte redovisar dessa utsläpp utan istället används estimat.

Parisavtalet – Vid klimatmötet i Paris i december 2015 enades världens länder om ett nytt klimatavtal som är bindande för alla länder att gälla från år 2020. Regeringarna enades om att hålla ökningen av den globala genomsnittstemperaturen väl under två grader i förhållande till den förindustriella nivån och sträva efter att begränsa den till en och en halv grad.

Principle Adverse Impact Indicators (PAI) – EU-förordning SFDR ställer krav på fondbolag att beakta PAI, dvs huvudsakliga negativa konsekvenser för hållbarhetsfaktorer. Hur fondbolaget beaktar PAI beskrivs i dokumentet SFDR – Definitioner och metodbeskrivning, tillgängligt på www.handelsbankenfonder.se, under Följ vårt arbete/Policyer, riktlinjer och övrig information.

Sustainable Finance Disclosure Regulation – EU-förordning 2019/2088 (Förordning om hållbarhetsrelaterade upplysningar inom den finansiella sektorn, SFDR) syftar till att stärka konsumentskyddet genom ökad hållbarhetsinformation. Det nya regelverket ställer ökade krav på fondbolag kring transparent informationsgivning om hållbarhetsarbete och ska på så sätt öka konsumenternas möjligheter att jämföra finansiella produkter och fatta välgrundade investeringsbeslut. För mer information, se dokumentet SFDR – Definitioner och metodbeskrivning, tillgängligt på www.handelsbankenfonder.se, under Följ vårt arbete/Policyer, riktlinjer och övrig information.

Taxonomin – EU-taxonomin är ett verktyg för att klassificera vilka ekonomiska aktiviteter som är miljömässigt hållbara. Syftet är att säkerställa att företag, finanssektorn och beslutsfattare får gemensamma riktlinjer för vilka ekonomiska aktiviteter som är miljömässigt hållbara. Taxonomin omfattar sex miljömål: Klimatskydd, anpassning till klimatförändringar, hållbar användning och skydd av vatten- och havsresurser, övergången till en cirkulär ekonomi, förebyggande och kontroll av föroreningar, och skydd och återställande av biologisk mångfald och ekosystem. För att en viss ekonomisk verksamhet ska klassificeras som miljömässigt hållbar ska den bidra väsentligt till ett eller flera av sex fastställda miljömål, inte orsaka betydande skada för något av de övriga målen samt uppfylla vissa minimikrav inom hållbarhet.

UN PRI – FN:s initiativ för ansvarsfulla investeringar. Målet är att öka kunskapen om och förståelsen för betydelsen av en hållbar utveckling inom investeringsbranschen. Vi har åtagit oss att följa PRIs sex principer genom att:

1. Beakta miljö-, samhälls- och ägarstyrningsaspekter i våra investeringsanalyser och placeringsbeslut.
2. Vara aktiva ägare och införliva miljö-, samhälls- och ägarstyrningsaspekter i våra riktlinjer och i vårt arbete.
3. Verka för en större öppenhet kring miljö- och samhällsfrågor samt ägarstyrning hos de företag som vi placerar i.
4. Aktivt verka för att dessa principer följs i finansbranschen.
5. Samarbeta för att följa principerna så effektivt som möjligt.
6. Redovisa vad vi gör och hur långt vi har nått i vårt arbete med att följa principerna.

Redovisningsprinciper

Direkta dialoger – Dialoger som Fondbolaget driver genom direktkontakt med bolaget.

Antal direkta dialoger – Utgår från innehav som funnits i fonden under året.

Gemensamma dialoger – Tillsammans med andra investerare genom en extern part deltar vi i dialoger med bolag, så kallade gemensamma dialoger. Grunden för dessa dialoger är antingen proaktiva och inriktade på specifika tematiska områden, eller reaktiva och inriktade på bolag med misstänka eller bekräftade kränkningar avseende internationella normer och konventioner inom miljö, mänskliga rättigheter, arbetsrätt samt antikorrupcion.

Antal gemensamma dialoger – Utgår från innehav som funnits i fonden under året.

Initiativ och investerarupprop – är ofta tematiska eller inriktade på hållbarhetsfrågor inom en viss sektor, redovisas ej per fond men på fondbolagsnivå i en årlig rapportering tillgängligt på www.handelsbankenfonder.se, under Följ vårt arbete/Rapportering.

Antal röstningar på bolagsstämmor – Röstningar på bolagsstämmor under året för innehav som fonden haft vid bolagsstämottillfället. Avser både ordinarie årsstämmor och eventuella extra bolagsstämmor.

Antal valberedningar – Valberedningar där fondbolaget varit med och lagt fram förslag på bolagsstämman under året. Utgår från innehav som funnits i fonden under året.

Handelsbanken | Fonder

Styrelsen och verkställande direktören för Handelsbanken Fonder AB får härmed avge årsberättelse för Handelsbanken Norden Selektiv med organisationsnummer 515602-7046. Signatursida följer.

Handelsbanken | Fonder

Stockholm den 9 mars 2026

Carl Cederschiöld
ORDFÖRANDE

Malin Hedman Björkmo

Helen Fasth Gillstedt

Lars Seiz

Åsa Holtman Öhman

Emma Viotti
TILLFÖRORDNAD VERKSTÄLLANDE DIREKTÖR

Vår revisionsberättelse har avgivits den 9 mars 2026.

Öhrlings PricewaterhouseCoopers AB
Huvudansvarig revisor
Peter Nilsson
Auktoriserad revisor

Öhrlings PricewaterhouseCoopers AB
Victoria Moberg
Auktoriserad revisor

Revisionsberättelse

Till andelsägarna i Värdepappersfonden Handelsbanken Norden Selektiv, org.nr 515602-7046

Rapport om årsberättelse

Uttalande

Vi har i egenskap av revisorer i Handelsbanken Fonder Aktiefond, organisationsnummer 556418-8851, utfört en revision av årsberättelsen för Värdepappersfonden Handelsbanken Norden Selektiv för år 2025, med undantag för hållbarhetsinformationen på sidor 7-16.

Enligt vår uppfattning har årsberättelsen upprättats i enlighet med lagen om värdepappersfonder samt Finansinspektionens föreskrifter om värdepappersfonder och ger en i alla väsentliga avseenden rättvisande bild av Värdepappersfond Handelsbanken Norden Selektiv:s finansiella ställning per den 31 december 2025 och av dess finansiella resultat för året enligt lagen om värdepappersfonder samt Finansinspektionens föreskrifter om värdepappersfonder.

Grund för uttalande

Vi har utfört revisionen enligt International Standards on Auditing (ISA) och god revisionssed i Sverige. Vårt ansvar enligt dessa standarder beskrivs närmare i avsnittet *Revisorns ansvar*. Vi är oberoende i förhållande till fondbolaget enligt god revisorssed i Sverige och har i övrigt fullgjort vårt yrkesetiska ansvar enligt dessa krav.

Vi anser att de revisionsbevis vi har inhämtat är tillräckliga och ändamålsenliga som grund för vårt uttalande.

Annan information än årsberättelsen

Den andra informationen består av hållbarhetsinformationen på sidorna 7-16 ('hållbarhetsinformationen'). Det är fondbolaget som har ansvaret för denna andra information. Vårt uttalande avseende årsberättelsen omfattar inte denna information och vi gör inget uttalande med bestyrkande avseende denna andra information.

I samband med vår revision av årsberättelsen är det vårt ansvar att läsa den information som identifierats ovan och överväga om informationen i väsentlig utsträckning är oförenlig med årsberättelsen. Vid denna genomgång beaktar vi även den kunskap vi i övrigt inhämtat under revisionen samt bedömer om informationen i övrigt verkar innehålla väsentliga felaktigheter.

Om vi, baserat på det arbete som har utförts avseende denna information, drar slutsatsen att den andra informationen innehåller en väsentlig felaktighet, är vi skyldiga att rapportera detta. Vi har inget att rapportera i det avseendet.

Fondbolagets ansvar

Det är fondbolaget som har ansvaret för att årsberättelsen upprättas och att den ger en rättvisande bild enligt lagen om värdepappersfonder samt Finansinspektionens föreskrifter om värdepappersfonder. Fondbolaget ansvarar även för den interna kontroll som det bedömer är nödvändig för att upprätta en årsberättelse som inte innehåller några väsentliga felaktigheter, vare sig dessa beror på oegentligheter eller misstag.

Revisorns ansvar

Våra mål är att uppnå en rimlig grad av säkerhet om huruvida årsberättelsen som helhet inte innehåller några väsentliga felaktigheter, vare sig dessa beror på oegentligheter eller misstag, och att lämna en revisionsberättelse som innehåller våra uttalanden. Rimlig säkerhet är en hög grad av säkerhet, men är ingen garanti för att en revision som utförs enligt ISA och god revisionssed i Sverige alltid kommer att upptäcka en väsentlig felaktighet om en sådan finns. Felaktigheter kan uppstå på grund av oegentligheter eller misstag och anses vara väsentliga om de enskilt eller tillsammans

rimligen kan förväntas påverka de ekonomiska beslut som användare fattar med grund i årsberättelsen.

Som del av en revision enligt ISA använder vi professionellt omdöme och har en professionellt skeptisk inställning under hela revisionen. Dessutom:

- identifierar och bedömer vi riskerna för väsentliga felaktigheter i årsberättelsen, vare sig dessa beror på oegentligheter eller misstag, utformar och utför granskningsåtgärder bland annat utifrån dessa risker och inhämtar revisionsbevis som är tillräckliga och ändamålsenliga för att utgöra en grund för våra uttalanden. Risker för att inte upptäcka en väsentlig felaktighet till följd av oegentligheter är högre än för en väsentlig felaktighet som beror på misstag, eftersom oegentligheter kan innefatta agerande i maskopi, förfalskning, avsiktliga utelämnanden, felaktig information eller åsidosättande av intern kontroll.
- skaffar vi oss en förståelse av den del av fondbolagets interna kontroll som har betydelse för vår revision för att utforma granskningsåtgärder som är lämpliga med hänsyn till omständigheterna, men inte för att uttala oss om effektiviteten i den interna kontrollen.
- utvärderar vi lämpligheten i de redovisningsprinciper som används och rimligheten i fondbolagets uppskattningar i redovisningen och tillhörande upplysningar.
- utvärderar vi den övergripande presentationen, strukturen och innehållet i årsberättelsen, däribland upplysningarna, och om årsberättelsen återger de underliggande transaktionerna och händelserna på ett sätt som ger en rättvisande bild.

Vi måste informera fondbolaget om bland annat revisionens planerade omfattning och inriktning samt tidpunkten för den. Vi måste också informera om betydelsefulla iakttagelser under revisionen, däribland de eventuella betydande brister i den interna kontrollen som vi identifierat.

Revisorns yttrande avseende den lagstadgade hållbarhetsinformationen

Det är fondbolaget som har ansvaret för hållbarhetsinformationen på sidorna 7-16 och för att den är upprättad i enlighet med lag om värdepappersfonder.


Vår granskning av hållbarhetsinformationen för fonden har skett enligt FAR:s rekommendation RevR 12 Revisorns yttrande om den lagstadgade hållbarhetsrapporten. Detta innebär att vår granskning av hållbarhetsinformationen har en annan inriktning och en väsentligt mindre omfattning jämfört med den inriktning och omfattning som en revision enligt International Standards on Auditing och god revisionssed i Sverige har. Vi anser att denna granskning ger oss tillräcklig grund för vårt uttalande.

Hållbarhetsinformation har lämnats i årsberättelsen.

Stockholm, den 9 mars 2026
Öhrlings PricewaterhouseCoopers AB



Peter Nilsson
Auktoriserad revisor
Huvudansvarig revisor



Victoria Moberg
Auktoriserad revisor

[Informationsbroschyr, fondbestämmelser och faktablad finns under respektive fond i kurslistan som du hittar på handelsbankenfonder.se.](#)

Handelsbanken Fonder AB är ett helägt dotterbolag till Svenska Handelsbanken AB (publ).

Om risk

Historisk avkastning är ingen garanti för framtiden. Fonder kan både öka och minska i värde och det är inte säkert att du får tillbaka hela det insatta beloppet. En fond med risknivå 5-7 enligt fondens faktablad, kan variera kraftigt i värde till följd av fondens sammansättning och förvaltningsmetodik. Sammanfattning av investerares rättigheter samt informationsbroschyr, fondbestämmelser och faktablad för respektive fond finns på [handelsbankenfonder.se](#).