



# Handelsbanken Multi Asset 75

## Förvaltningsberättelse

### Placeringsinriktning

Fonden är aktivt förvaltd vilket innebär att förvaltaren fattar egna aktiva placeringsbeslut. Målet är att långsiktigt överträffa avkastningen på underliggande marknad, definierad som jämförelseindex. Fonden placerar i aktiefonder, räntefonder, alternativa tillgångar samt i andra finansiella instrument. Med alternativa tillgångar avses fonder eller andra finansiella instrument som ger exponering mot råvaror, fastigheter och andra tillåtna exponeringar utöver aktier eller räntor, vars syfte är att öka fondens diversifiering. Fonden placerar huvudsakligen i fonder inom Handelsbanken, men även i fonder som förvaltas av andra fondbolag. Fondens avkastning bestäms av hur de aktie-, ränte- och alternativa fonder som fonden placerar i ökar eller minskar i värde. Aktieandelen i fonden kan variera mellan 60-90% beroende på marknadsläget. Ränteandelen kan variera mellan 0-30% beroende på marknadsläget. Andelen alternativa tillgångar kan variera mellan 0-30% beroende på marknadsläget. Förvaltningen anpassas inom respektive intervall utifrån rådande marknadsförutsättningar. Aktuell fördelning visas under Portföljfördelning på [www.handelsbankenfonder.se](http://www.handelsbankenfonder.se). Fonden beaktar internationella normer och riktlinjer för miljö, socialt ansvar och bolagsstyrning och tillämpar en exkluderingsstrategi på bolag (såväl direkta innehav som innehav i fonder som fonden investerar i) verksamma inom områdena/branscherna tobak, cannabis, kommersiell spelverksamhet, vapen och krigsmateriel i länder utanför Nato/EU, kontroversiella vapen, kärnvapen, pornografi och fossila bränslen. Fonden får placera i derivatinstrument som ett led i fondens placeringsinriktning, vilket kan leda till hävstång. Vi jämför fondens utveckling mot följande index: Solactive ISS ESG Screened Paris Aligned Global Markets Index NTR (56,25%), Solactive ISS ESG Screened Paris Aligned Nordic Index NTR (4,6875%), HMNI Swe All Government Dur Const 6Y (1,75%), HMNI Swe All Mortgage Dur Const 2.5Y (0,75%), SIX SRI Nordic 200 Net Index (14,0625%), OMRX Treasury Bill (22,5%). Eftersom fonden är aktivt förvaltd kommer avkastningen över tid att avvika från detta index. För mer information om hållbarhetsarbetet, andelsklassbeteckningen inom parentes och förvaltning i förhållande till fondens jämförelseindex och risknivå hänvisas till informationsbroschyren.

### Aktivitetsgrad

Fonden placerar i ett urval av fonder med exponering mot räntor, aktier och alternativa investeringar som uppfyller fondens hållbarhetskriterier. Fonderna är såväl fonder från Handelsbanken som externa fonder. Utöver detta placerar förvaltaren i derivatinstrument, i huvudsak terminer, som ett led i fondens placeringsinriktning.

Fonden förvaltas aktivt utifrån en investeringsprocess som innefattar analys av såväl marknader, tillgångsslag och produkter som fonden placerar i. Förvaltaren analyserar investeringsobjektens avkastningspotential i förhållande till deras risker och tar utifrån detta aktiva positioner genom fonder eller derivatinstrument. Då fonden är en blandfond, med innehav i både aktier och räntor, är den aktiva risken som regel lägre än för en aktivt förvaltd aktiefond men generellt högre än för en aktivt förvaltd räntefond. En fond som placerar i andra fonder har vidare som regel en lägre aktiv risk till följd av den diversifiering som uppstår när investeringar sprids över flera fonder och tillgångar. Detta medför att fondens aktiva risk normalt förväntas ligga i linje med de historiska nivåerna.

Aktivitetsgraden i en fond beräknas med hjälp av måttet aktiv risk (eng. Tracking Error). Aktiv risk definieras som volatiliteten i skillnaden mellan fondens avkastning och jämförelseindexets avkastning. Aktiv risk beräknas enligt branschstandard och baseras på månadsdata och avser de senaste 24 månaderna. En högre avkastningsavvikelse från jämförelseindex ger en högre aktiv risk. Nivån på aktiv risk skiljer sig åt mellan olika typer av fonder (aktivt förvaltda fonder, indexfonder etc.) och fondkategorier (ex. aktier

eller räntor) då de underliggande marknadernas risknivå skiljer sig åt. Vidare har val av jämförelseindex betydelse för nivån på aktiv risk. Vi har vid val av index haft ambitionen att få ett så relevant index som möjligt i relation till fondens långsiktiga placeringsinriktning. Vi har därför valt jämförelseindex som är hållbarhetsanpassade och följaktligen mer koncentrerade/"smalare" än de "bredare", i branschen mer vanligt förekommande, jämförelseindexen. Bredare jämförelseindex innebär ofta att den aktiva risken i fonder blir högre jämfört med de mer koncentrerade indexen.

### Förklaring till uppnådd aktiv risk

Uppnådd aktiv risk under mätperioden var lägre än fondens historiska genomsnitt, angivet i informationsbroschyren. Det återspeglar en period av övergång och anpassning under framförallt 2024. Under 2024 ändrades ansvarsrollerna i förvaltningsorganisationen och i samband med detta var investeringsprocessen föremål för en översyn och förändring. Under förändringsprocessen stängdes ett antal aktiva positioner, primärt genom att fonder såldes, som inte längre överensstämde med den uppdaterade investeringsprocessen. Detta medförde en tillfällig och avsiktlig minskning av den aktiva risken för att på ett kontrollerat sätt kunna implementera nya aktiva positioner (exempelvis nya fonder och derivatpositioner) i linje med den nya investeringsprocessen.

Som en följd av den ökade aktiva positioneringen, alltså placeringar i fonder och andra instrument i syfte att skapa meravkastning relativt jämförelseindex, blev den aktiva risken under 2025 (24 mån) högre än under 2024 (24 mån). Den aktiva risken låg trots detta fortsatt under fondens historiska genomsnitt och tydligt under det förväntade utfallet av den aktiva positioneringen under 2025 som varit vägledande i förvaltningens riskstyrning (prognosticerad aktiv risk). Fonden uppvisade, till följd av bl.a. aktiva terminspositioner inom aktiemarknadsregioner och sektorer samt en högre andel fonder med high yield exponering, tydliga avvikelser i avkastning jämfört med jämförelseindex under enskilda månader. Eftersom dessa månadsvisa avvikelser från index var relativt likartade under flera månader i följd, hade låg variation (dvs. flera positiva eller negativa avvikelser i följd), medförde avvikelserna mot index att måttet aktiv risk inte ökade så mycket som förväntat. Att fondens jämförelseindex beaktar de exkluderingskriterier som fonden följer medför också att fondens aktiva risk är lägre än om jämförelseindex hade utgjorts av ett traditionellt index utan hållbarhetskrav.

Fonden bytte jämförelseindex 2024 och 2025, varför den historiska avkastningen innan dess jämförs med tidigare använt jämförelseindex.

### Portföljen

Fonden steg med 1,2% under 2025\*. Jämförelseindex steg med 3,8% under samma period.

Fonden utvecklades svagare än sitt jämförelseindex efter förvaltningsavgift. Den huvudsakliga förklaringen till detta är att fonden haft en svagare utveckling inom aktieplaceringarna i allmänhet och i småbolagen i synnerhet.

Under året har de finansiella marknaderna präglats av effekterna av de amerikanska handelstillarna, vilket bland annat ledde till en ökad osäkerhet kring framtida handelsvillkor, som i sin tur medförde att många företag sköt fram planerade investeringar. De bidrog även till att den globala tillväxten bromsade in något. På räntemarknaden har centralbankerna agerat med sänkta styrräntor då inflationstakten fallit tillbaka. Det har medför att de svenska korträntorna sjunkit kraftigt samtidigt som de längre räntorna stigit på förväntan om bättre konjunktur 2026. Denna rörelse har varit positiv för fondens utveckling då durationen hållits kortare än jämförelseindex. Fondens exponering mot räntefonder inom segmentet High Yield utvecklades bäst under året och under hösten minskades denna position då den framtida potentialen inte är lika attraktiv. De alternativa investeringarna bidrog positivt till portföljen och drevs

Handelsbanken Multi Asset 75, forts.

huvudsakligen av en stark utveckling i den kvantitativa hedgefonden AQR Equity Market Neutral. Aktiemarknaderna hade en turbulent vår med stora nedgångar men en stark utveckling under hösten och som drevs av tekniska framsteg inom AI samt av förbättrade konjunktursignaler inför 2026. Under året har fonden haft en övervikt i aktier relativt räntor och där nivån pendlat mellan neutral och +5% i aktier. Denna position utvecklades svagt under vårens börsnedgångar men återhämtade sig väl under hösten. Bäst utveckling hade börserna i Europa och Sverige och i synnerhet vår exponering mot europeiska småbolag. En tydligt starkare krona har dock påverkat avkastningen på utländska innehav negativt, vilket medfört att den absoluta avkastningen från aktieinvesteringarna varit lägre än avkastningen på ränteinvesteringarna. I aktieinnehaven har vi ökat vår exponering mot småbolag i både USA och Norden. På den positiva sidan har fondens aktiva positionering mellan regioner och sektorer gett ett mervärde och där vårens övervikt i Europa och höstens övervikt i USA/Japan gett ett positivt bidrag. Fonden har under det första halvåret även ökat andelen globala aktieinnehav och motsvarande minskat de nordiska aktieinnehaven. I samband med detta har även jämförelseindex justerats. Fonden hade i slutet av perioden en övervikt i aktieplaceringar.

\* Fonden kan ha flera andelsklasser, vilken som avses framgår av fondens fondfakta. För jämförelseindex se fondens fondfakta.

### Väsentliga risker

Fonden är en blandfond där risken beror på fördelningen mellan tillgångsslagen aktier, räntebärande papper och alternativa investeringar. En större andel aktier eller alternativa investeringar innebär högre risk, men också möjlighet till högre avkastning. Placeringar i räntebärande värdepapper eller i räntefonder är förenat med ränterisk, vilket innebär att fondens avkastning påverkas av ränteförändringar. En fond som placerar i räntebärande instrument med lång återstående räntebindningstid har en högre ränterisk än en fond som placerar i räntebärande instrument med kortare återstående räntebindningstid. Den genomsnittliga återstående räntebindningstiden kan variera väsentligt över tid. Fonden har möjlighet att placera koncentrerat både avseende region och sektor. Detta innebär att risken i fonden kan vara högre än en investering i en diversifierad global fond som fördelar sina investeringar över flera regioner och sektorer. Fonden har valutarisk vilket innebär att avkastningen och risken påverkas av förändringar i valutakurser. En placering i ett räntebärande instrument innebär en kreditrisk då fonden kan drabbas av en förlust till följd av att en emittent inte fullföljer sina förpliktelser. Kreditrisken är högre när fondens andel av tillgångar i räntebärande värdepapper emitterade av företag eller stater med lägre kreditkvalitet är hög.

Fonden får som en del i sin placeringsinriktning investera i derivat i syfte att

öka avkastningen i fonden, och för att skapa hävstång. Investeringar i derivat kan innebära att fonden har en ökad känslighet för marknadsförändringar.

En hållbarhetsrisk är en miljörelaterad, social eller bolagsstyrningsrelaterad händelse eller omständighet som, om den skulle inträffa, skulle ha en faktisk eller potentiell betydande negativ inverkan på ett bolags värde. Det innebär att såväl miljörelaterade som sociala eller styrningsrelaterade händelser kan härröra från ett bolags egen verksamhet eller händelser som inträffar oberoende av bolaget. Hållbarhetsrisken i fonden mäts och följs upp systematiskt.

Hållbarhetsrisken i fonden mäts med hjälp av Sustainalytics verktyg för att bedöma hållbarhetsrisker och har under året indikerat att hållbarhetsrisken för fonden som helhet anses vara låg och är 18,95 på en skala 0 till 100.

### Handel med derivatinstrument m.m

Fonden får enligt sina fondbestämmelser handla med derivat som ett led i fondens placeringsinriktning. Under 2025 har fonden utnyttjat denna möjlighet. Fonden har möjlighet att låna ut värdepapper. Under 2025 har fonden inte utnyttjat denna möjlighet. Fonden har möjlighet att använda andra tekniker och instrument. Under 2025 har fonden inte utnyttjat denna möjlighet.

- Högsta hävstång under räkenskapsåret 45,3%
- Lägsta hävstång under räkenskapsåret 5,6%
- Genomsnittlig hävstång under räkenskapsåret 24,2%

### Hållbarhet

Fonden främjar miljörelaterade eller sociala egenskaper och i bilagan till denna årsberättelse finns de närmare hållbarhetsrelaterade upplysningar som ska lämnas för fonden enligt artikel 8 i förordningen (EU/2019/2088) om hållbarhetsrelaterade upplysningar inom den finansiella tjänstesektorn (SFDR).

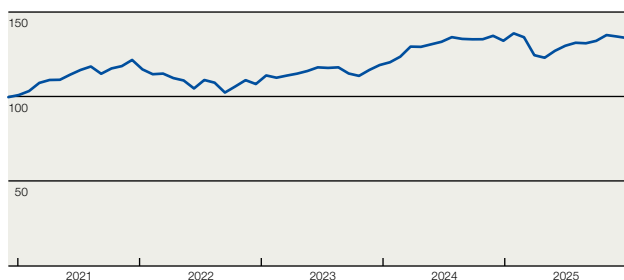
### Information

10 oktober 2025 uppdaterades fondbestämmelserna, varvid bland annat villkoren för vissa andelsklasser ändrades.

1 juni, 1 juli, 1 september och 1 oktober 2025 ändrades vikten i delkomponenterna i fondens jämförelseindex gällande aktieexponeringen.

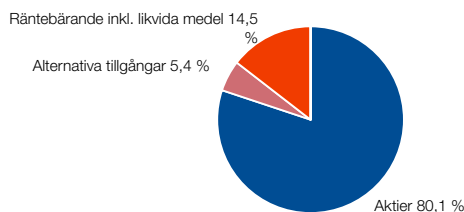
Information om ersättning till anställda finns i slutet av denna rapport samt på [www.handelsbankenfonder.se](http://www.handelsbankenfonder.se), under Följ vårt arbete/Policyer, riktlinjer och övrig information.

### Fondens utveckling\*



\* Grafen är indexerad med startvärde 100. Utvecklingen visas i fondens basvaluta. Fonden kan ha flera andelsklasser.

### Marknadsexponering\*



\* Fondens placeringsfördelning inom marknaderna per 2025-12-31, i förhållande till fondens totala tillgångar vid detta datum.

### Fondfakta - historik

	1/1-31/12 2025	2024	2023	2022	2021	2020	2019	2018	2017	2016
Andelsvärde, SEK										
Multi Asset 75 A1 - SEK	334,65	330,72	295,07	267,20	302,57	247,96	229,68	190,47	197,31	176,84
Multi Asset 75 B1 - SEK	107,99	110,72	102,34	-	-	-	-	-	-	-
Fondens totala nettotillföde, mnSEK	-284	-297	913	452	1 541	765	1 315	1 908	1 178	328
Fondförmögenhet totalt, mnSEK	14 817	14 939	13 591	11 439	12 450	8 821	7 462	5 034	3 397	1 955
Multi Asset 75 A1 - SEK	14 809	14 934	13 588	11 439	12 450	8 821	7 462	5 034	3 397	1 955
Multi Asset 75 B1 - SEK	8	5	3	-	-	-	-	-	-	-
Antal andelar totalt, tusental	44 326	45 203	46 082	42 812	41 148	35 575	32 491	26 429	17 217	11 053
Multi Asset 75 A1 - SEK	44 250	45 155	46 052	42 812	41 148	35 575	32 491	26 429	17 217	11 053
Multi Asset 75 B1 - SEK	75	48	31	-	-	-	-	-	-	-

Handelsbanken Multi Asset 75, forts.

Total avkastning i %										
Multi Asset 75 A1 - SEK	1,2	12,1	10,4	-11,7	22,0	8,0	20,6	-3,5	11,6	8,1
Multi Asset 75 B1 - SEK	1,2	12,1	10,5	-11,7	22,0	8,0	20,6	-3,5	11,6	8,1
Jämförelseindex inklusive utdelning i %										
Multi Asset 75 A1 - SEK	3,8	14,3	14,1	-8,3	24,5	6,6	23,6	-2,0	9,2	9,3
Multi Asset 75 B1 - SEK	3,8	14,3	14,1	-8,3	24,5	6,6	23,6	-2,0	9,2	9,3
Aktiv risk 2 år, % (Tracking error)										
Multi Asset 75 A1 - SEK	1,0	0,8	1,7	1,8	2,0	2,1	1,2	1,2	1,5	1,9
Multi Asset 75 B1 - SEK	1,0	0,8	1,7	-	-	-	-	-	-	-
Genomsnittlig årsavkastning 2 år, %										
Multi Asset 75 A1 - SEK	6,5	11,3	-1,2	3,8	14,8	14,1	7,9	3,8	9,8	8,5
Multi Asset 75 B1 - SEK	6,5	11,3	-1,2	-	-	-	-	-	-	-
Motsvarande för jämförelseindex inklusive utdelning, %	9,0	14,2	2,3	6,8	15,2	14,7	10,0	3,4	9,2	7,9
Genomsnittlig årsavkastning 5 år, %										
Multi Asset 75 A1 - SEK	6,2	7,6	9,1	6,3	11,3	8,7	8,9	8,1	12,7	12,7
Multi Asset 75 B1 - SEK	6,2	7,6	9,2	-	-	-	-	-	-	-
Motsvarande för jämförelseindex inklusive utdelning, %	9,1	9,7	11,4	8,1	11,9	9,0	9,0	7,9	11,9	12,1
Genomsnittlig årsavkastning 10 år, %										
Multi Asset 75 A1 - SEK	7,4	8,2	8,6	9,4	12,0	8,5	8,8	-	-	-
Multi Asset 75 B1 - SEK	7,4	8,2	8,6	-	-	-	-	-	-	-
Motsvarande för jämförelseindex inklusive utdelning, %	9,1	9,3	9,6	10,0	12,0	8,8	9,1	-	-	-
Utdelning per andel, SEK	3,93	3,78	2,89	-	-	-	-	-	-	-

Jämförelseindex: Solactive ISS ESG Screened Paris Aligned Global Markets Index NTR (56,25%), SIX SRI Nordic 200 Net Index (14,0625%), Solactive ISS ESG Screened Paris Aligned Nordic Index NTR (4,6875%), OMRX Treasury Bill Index (22,50%), HMNI Swe All Government Dur Const 6Y (1,75%), HMNI Swe All Mortgage Dur Const 2.5Y (0,75%)

T o m 2017-04-26: HMNI Swe All Government Dur Const 6Y (HMSD6) (8,75%), VINX Benchmark Cap SEK\_NI (VINXBCAPSEKNJ) (37,5%), HMNI Swe All Mortgage Dur Const 2.5Y (HMSMD25) (3,75%), OMRXTBILL (12,5%), MSCI All Country World Index Net (37,5%)

T o m 2019-04-30: HMNI Swe All Government Dur Const 6Y (HMSD6) (1,75%), VINX Benchmark Cap SEK\_NI (37,5%), HMNI Swe All Mortgage Dur Const 2.5Y (HMSMD25) (0,75%), OMRXTBILL (22,5%), MSCI All Country World Index Net (37,5%)

T o m 2023-12-31: SIX SRI Nordic 200 Net Index (37,5%), Solactive ISS ESG Screened Global Markets Index (37,5%), OMRX Treasury Bill Index (22,5%), HMNI Swe All Mortgage Dur Const 2.5Y (HMSMD25) (0,75%), HMNI Swe All Government Dur Const 6Y (HMSD6) (1,75%)

T o m 2024-06-30: Solactive ISS ESG Screened Paris Aligned Nordic Index NTR (37,5%), Solactive ISS ESG Screened Paris Aligned Global Markets Index NTR (37,5%), OMRX Treasury Bill Index (22,5%), HMNI Swe All Mortgage Dur Const 2.5Y (HMSMD25) (0,75%)

T o m 2025-05-31: Solactive ISS ESG Screened Paris Aligned Global Markets Index NTR (37,5%), SIX SRI Nordic 200 Net Index (28,125%), Solactive ISS ESG Screened Paris Aligned Nordic Index NTR (9,375%), OMRX Treasury Bill Index (22,5%), HMNI Swe All Government Dur Const 6Y (HMSD6) (1,75%), HMNI Swe All Mortgage Dur Const 2.5Y (HMSMD25) (0,75%)

T o m 2025-06-30: Solactive ISS ESG Screened Paris Aligned Global Markets Index NTR (45%), SIX SRI Nordic 200 Net Index (22,50%), Solactive ISS ESG Screened Paris Aligned Nordic Index NTR (7,50%), OMRX Treasury Bill Index (22,5%), HMNI Swe All Government Dur Const 6Y (HMSD6) (1,75%), HMNI Swe All Mortgage Dur Const 2.5Y (HMSMD25) (0,75%)

T o m 2025-08-31: Solactive ISS ESG Screened Paris Aligned Global Markets Index NTR (48,75%), SIX SRI Nordic 200 Net Index (19,6875%), Solactive ISS ESG Screened Paris Aligned Nordic Index NTR (6,5625%), OMRX Treasury Bill Index (22,50%), HMNI Swe All Government Dur Const 6Y (1,75%), HMNI Swe All Mortgage Dur Const 2.5Y (0,75%)

T o m 2025-09-30: Solactive ISS ESG Screened Paris Aligned Global Markets Index NTR (52,50%), SIX SRI Nordic 200 Net Index (16,875%), Solactive ISS ESG Screened Paris Aligned Nordic Index NTR (5,625%), OMRX Treasury Bill Index (22,50%), HMNI Swe All Government Dur Const 6Y (1,750%), HMNI Swe All Mortgage Dur Const 2.5Y (0,750%)

Fondens jämförelsenorm utgör en relevant referens i förhållande till fondens placeringsinriktning, tillgångsslag, marknader och i de fall det är relevant branscher. Om fonden lämnar utdelning är utvecklingen beräknad med utdelningen återlagd. För definitioner, se generell information i slutet av denna rapport.

## Fondfakta - kostnader, avser senaste 12 mån

Max tillåten förvaltningskostnad i % enligt fondbestämmelser	
Multi Asset 75 A1	1,40
Multi Asset 75 B1	1,40
Uttagen förvaltningskostnad i % av genomsnittlig fondförmögenhet	
Multi Asset 75 A1 <sup>1)</sup>	1,42
Multi Asset 75 B1 <sup>2)</sup>	1,42
Förvaltningsavgifter och andra administrations- eller driftskostnader, i %	
Multi Asset 75 A1	1,53
Multi Asset 75 B1	1,53
Transaktionskostnader, tSEK	1 274
Transaktionskostnader i % av omsättningen	0,00
Förvaltningskostnad vid engångsinsättning 10 000 SEK	
Multi Asset 75 A1	138,96
Multi Asset 75 B1	138,96
Förvaltningskostnad vid månadssparande 100 SEK	
Multi Asset 75 A1	9,28
Multi Asset 75 B1	9,28

Högst 3 % får tas ut i årlig fast avgift för förvaltningen av de underliggande fonder som fonden placerar medel i. Eventuellt förekommande prestationsbaserad förvaltningsavgift i de underliggande fonderna får på respektive mätperiod högst uppgå till 30 % av överavkastningen i förhållande till respektive fondens jämförelsenorm (index eller motsvarande)

1) Förvaltningsavgiften sänktes för A1 2025-06-11 från 1,45% till 1,40% för andelsklassen.  
2) Förvaltningsavgiften sänktes för B1 2025-06-11 från 1,45% till 1,40% för andelsklassen.

## Fondfakta - övriga nyckeltal, avser senaste 12 mån

Omsättningshastighet, ggr	0,64
Andel av omsättning som skett genom närstående vp-institut, %	2,67
Andel av oms. som skett mellan fonder förvaltade av Handelsbanken Fonder AB, %	0,00

## Risk- och avkastningsmått \*

Total risk % - A1 SEK	8,8	Aktiv avkastning % - A1 SEK	-2,5
Total risk % - B1 SEK	8,8	Aktiv avkastning % - B1 SEK	-2,5
Total risk i index % - A1 SEK	8,3	Informationskvot - A1 SEK	Negativ
Total risk i index % - B1 SEK	8,3	Informationskvot - B1 SEK	Negativ
Jämförelseindex		Sharpekvot - A1 SEK	0,4
Solactive ISS ESG Screened Paris Aligned Global Markets Index NTR (56,25%),		Sharpekvot - B1 SEK	0,4
SIX SRI Nordic 200 Net Index (14,0625%),		Sharpekvot i index - A1 SEK	0,7
Solactive ISS ESG Screened Paris Aligned Nordic Index NTR (4,6875%),		Sharpekvot i index - B1 SEK	0,7
OMRX Treasury Bill Index (22,50%),			
HMNI Swe All Government Dur Const 6Y (1,75%),			
HMNI Swe All Mortgage Dur Const 2.5Y (0,75%).			

\* Riskstiffrorna är baserade på två års historisk månadsavkastning. För definitioner, se generell information i slutet av denna rapport.

De sammanlagda exponeringarna i fonden beräknas enligt åtagandemetoden

## Resultaträkning, tSEK

	2025	2024
<b>INTÄKTER OCH VÄRDEFÖRÄNDRING</b>		
Värdeförändring på övriga derivatinstrument *	76 831	12 411
Värdeförändring på fondandelar **	222 890	1 754 198
Räntintäkter	6 207	7 789
Utdelningar	336	10 203
Valutakursvinster och -förluster netto	-27 963	-14 027
Övriga finansiella intäkter <sup>1)</sup>	91 645	90 328
Övriga intäkter	2	77
<b>Summa intäkter och värdeförändring</b>	<b>369 949</b>	<b>1 860 980</b>
<b>KOSTNADER</b>		
Förvaltningskostnader:		
- Ersättning till fondbolaget	206 640	215 001
Räntekostnader	716	894
Övriga kostnader	1 274	745
<b>Summa kostnader</b>	<b>208 630</b>	<b>216 640</b>
<b>Årets resultat</b>	<b>161 319</b>	<b>1 644 340</b>

### \* Specifikation av värdeförändring

Realisationsvinster	373 755	124 790
Realisationförluster	-331 142	-82 363
Orealiserade vinster/förluster	34 219	-30 016
<b>Summa</b>	<b>76 831</b>	<b>12 411</b>

### \*\* Specifikation av värdeförändring

Realisationsvinster	1 207 387	1 999 623
Realisationförluster	-65 209	-2 481
Orealiserade vinster/förluster	-919 289	-242 944
<b>Summa</b>	<b>222 890</b>	<b>1 754 198</b>

1) Övriga finansiella intäkter består av återlagd rabatt i underliggande fonder 91 645 tSEK.

Handelsbanken Multi Asset 75, forts.

## Balansräkning, tSEK

	31 dec. 2025	% av fondförm.	31 dec. 2024	% av fondförm.
<b>TILLGÅNGAR</b>				
OTC-derivatinstrument med positivt marknadsvärde	8 429	0,1	545	0,0
Övriga derivatinstrument med positivt marknadsvärde	3 350	0,0	158	0,0
Fondandelar	14 167 192	95,6	14 766 719	98,8
<b>Summa finansiella instrument med positivt marknadsvärde</b> <sup>Not 2)</sup>	<b>14 178 971</b>	<b>95,7</b>	<b>14 767 422</b>	<b>98,9</b>
Bankmedel och övriga likvida medel	685 214	4,6	138 249	0,9
Förtbetalda kostnader och upplupna intäkter	7 393	0,0	7 993	0,1
Övriga tillgångar	13 961	0,1	113 230	0,8
<b>Summa tillgångar</b>	<b>14 885 539</b>	<b>100,5</b>	<b>15 026 893</b>	<b>100,6</b>
<b>SKULDER</b>				
OTC-derivatinstrument med negativt marknadsvärde	9 412	0,1	546	0,0
Övriga derivatinstrument med negativt marknadsvärde	12 253	0,1	1 474	0,0
<b>Summa finansiella instrument med negativt marknadsvärde</b>	<b>21 665</b>	<b>0,1</b>	<b>2 020</b>	<b>0,0</b>
Upplupna kostnader och förtbetalda intäkter	17 665	0,1	18 749	0,1
Övriga skulder	29 530	0,2	67 177	0,4
<b>Summa skulder</b>	<b>68 860</b>	<b>0,5</b>	<b>87 946</b>	<b>0,6</b>
<b>Fondförmögenhet</b> <sup>Not 1)</sup>	<b>14 816 679</b>	<b>100,0</b>	<b>14 938 947</b>	<b>100,0</b>
<b>POSTER INOM LINJEN</b>				
Ställda säkerheter för OTC-derivatinstrument <sup>1)</sup>	5 663	0,0	-	-
Ställda säkerheter för övriga derivatinstrument <sup>2)</sup>	195 880	1,3	68 900	0,5

1) Likvida medel 5 663 tSEK

2) Likvida medel 195 880 tSEK

Not 1) till balansräkning

## Förändring av fondförmögenhet, tSEK

	2025	2024
Fondförmögenhet vid periodens början	14 938 947	13 591 408
Andelsutgivning	2 239 637	2 567 236
Andelsinlösen	-2 523 029	-2 863 915
Resultat enligt resultaträkning	161 319	1 644 340
Utdelning till andelsägarna	-195	-122
<b>Fondförmögenhet vid periodens slut</b>	<b>14 816 679</b>	<b>14 938 947</b>

Not 2) till balansräkning

## Fondens innehav av finansiella instrument

## Övriga finansiella instrument som är upptagna till handel på en reglerad marknad eller en motsvarande marknad utanför EES 3,1

	Underliggande exponering tSEK	Marknads- värde tSEK	% av fondförm.
<b>AKTIEINDEXTERMINER</b>			
Nasdaq 100 E-Mini Mar 2026	985 659	-8 460	-0,1
OMX Copenhagen 25 Future Jan 2026	59 813	0	0,0
OMX Helsinki 25 Index Future (EUX) Mar 2026	62 041	0	0,0
OMX Oslo 20 Future Jan 2026	108 246	0	0,0
OMXS30 Future Jan 2026	312 977	0	0,0
S&P 500 E-mini Future Mar 2026	505 148	-3 793	0,0
STOXX Europe 600 Mar 2026	-887 074	0	0,0
Topix Index Future Mar 2026	584 216	0	0,0
XAV Health Care Mar 2026	-489 187	2 951	0,0
<b>Aktieindexterminer</b>		<b>-9 301</b>	<b>-0,1</b>
	<b>Underliggande exponering tSEK</b>	<b>Marknads- värde tSEK</b>	<b>% av fondförm.</b>
<b>RÄNTETERMINER</b>			
Euro-Bund Future Mar 2026	-109 250	0	0,0
US 10Y Note (CBT) Future Mar 2026	-223 669	399	0,0
<b>Ränteterminer</b>		<b>399</b>	<b>0,0</b>
	<b>Antal/Nom. bel. tusental</b>	<b>Marknads- värde tSEK</b>	<b>% av fondförm.</b>
<b>FONDADELAR</b>			
<b>BÖRSHANDLADE AKTIEFONDER</b>			
Fidelity Global Equity Res Enhcd PAB UCITS	4 308 058	205 943	1,4
XACT Norden (UCITS ETF)	896 063	237 546	1,6
XACT Norden Högutdelande (UCITS ETF)	179 860	28 778	0,2
		<b>472 267</b>	<b>3,2</b>
<b>Fondandelar</b>		<b>472 267</b>	<b>3,2</b>

## Övriga finansiella instrument

92,4

	Antal/Nom. bel. tusental	Marknads- värde tSEK	% av fondförm.
<b>FONDADELAR</b>			
<b>AKTIEFONDER</b>			
HB Amerika Småbolag Tema (A1 SEK)	303 904	409 514	2,8
HB Developed Markets Index Criteria (A1 SEK)	13 489 741	1 778 462	12,0
HB Global Digital (A1 SEK)	4 773 734	837 939	5,7
HB Global Impact (A1 SEK)	127 703	14 943	0,1
HB Global Index Core (A1SEK)	855 212	85 003	0,6
HB Global Index Criteria (A1 SEK)	1 277 888	768 251	5,2
HB Global Småbolag Index Criteria (A1 SEK)	1 077 753	204 924	1,4
HB Global Tema (A1 SEK)	199 436	201 652	1,4
HB Hälsovård Tema (A1 SEK)	933 870	402 247	2,7
HB Infrastruktur och Beredskap (A1 SEK)	368 405	43 380	0,3
HB Norden (A1 SEK)	243 295	489 304	3,3
HB Norden Index Criteria (A1 SEK)	2 911 295	571 259	3,9
HB Norden Selektiv (A1 SEK)	571 514	428 263	2,9
HB Nordiska Småbolag (A1 SEK)	362 386	655 508	4,4
HB Tillväxtmarknad Tema (A1 SEK)	496 355	253 678	1,7
HB USA Index Criteria (A1 SEK)	205 647	206 965	1,4
JPM Climate Change Solutions S2 SEK	164 564	211 473	1,4
JPM Europe Sustain Small Cap Equity Acc EUR	371 328	628 988	4,2
JPM Global Research Enhanced Idx Equity SEK	1 280 905	1 469 864	9,9
Länsförsäkringar Fastighetsfond	17 253	104 946	0,7
PassIM Structured Funds Global Thematic Allo	3 840	4 243	0,0
UBS USA Growth Sustainable Equity Fund	168 172	405 321	2,7
		<b>10 176 128</b>	<b>68,7</b>
<b>RÄNTEFONDER</b>			
HB Företagsobligation (A1 SEK)	1 282 154	185 650	1,3
HB Företagsobligation Inv. Grade (A1 SEK)	3 393 748	377 566	2,5
HB Hållbar Global High Yield (A1 SEK)	480 596	55 261	0,4
HB Institutionell Kortränta (A1 SEK)	9 173 550	1 033 437	7,0
HB Kredit (A1 NOK)	1 280 008	144 060	1,0
HB Räntestrategi (A1 SEK)	3 211 895	377 975	2,6
Jyske SICAV Danish Bonds SEK 1C	1 740 817	184 875	1,2
Jyske SICAV High Yield Corporate Bonds	490 866	55 473	0,4
UI Aktia EM Frontier Bond+ IX SEK	2 012 674	279 218	1,9
		<b>2 693 516</b>	<b>18,2</b>
<b>ÖVRIGA FONDER</b>			
AQR Adaptive Equity Market Neutral Ucits Fund	148 031	201 204	1,4
HB Räntestrategi Plus (A1 SEK)	2 362 195	280 020	1,9
JPM Funds-Global Equity Absolute Alpha	54 344	57 017	0,4
Schroder GAIA Cat Bond IF Acc SEK	236 903	287 041	1,9
		<b>825 282</b>	<b>5,6</b>
<b>Fondandelar</b>		<b>13 694 926</b>	<b>92,4</b>
	<b>Underliggande exponering tSEK</b>	<b>Marknads- värde tSEK</b>	<b>% av fondförm.</b>
<b>OTC-DERIVATINSTRUMENT</b>			
<b>VALUTATERMINER</b>			
Citibank EUR/USD 20260226	104 838	1 556	0,0
Handelsbanken EUR/USD 20260128	-216 724	-1 498	0,0
Handelsbanken NOK/SEK 20260128	-142 981	2 490	0,0
Handelsbanken USD/SEK 20260312	-142 099	2 230	0,0
J. P. Morgan EUR/JPY 20260210	-163 878	-6 027	0,0
J. P. Morgan USD/JPY 20260210	-80 738	-1 886	0,0
Nordea EUR/USD 20260128	45 658	204	0,0
Nordea USD/SEK 20260226	-34 036	1 112	0,0
Nordea USD/SEK 20260312	-64 799	836	0,0
		<b>-983</b>	<b>0,0</b>
<b>OTC-derivatinstrument</b>		<b>-983</b>	<b>0,0</b>
<b>Summa finansiella instrument med positivt marknadsvärde</b>		<b>14 178 971</b>	<b>95,7</b>
<b>Summa finansiella instrument med negativt marknadsvärde</b>		<b>-21 665</b>	<b>-0,1</b>
Netto, övriga tillgångar och skulder		659 372	4,5
<b>Total summa fondförmögenhet</b>		<b>14 816 679</b>	<b>100,0</b>

## RÄNTEFONDER

HB Företagsobligation (A1 SEK)	1 282 154	185 650	1,3
HB Företagsobligation Inv. Grade (A1 SEK)	3 393 748	377 566	2,5
HB Hållbar Global High Yield (A1 SEK)	480 596	55 261	0,4
HB Institutionell Kortränta (A1 SEK)	9 173 550	1 033 437	7,0
HB Kredit (A1 NOK)	1 280 008	144 060	1,0
HB Räntestrategi (A1 SEK)	3 211 895	377 975	2,6
Jyske SICAV Danish Bonds SEK 1C	1 740 817	184 875	1,2
Jyske SICAV High Yield Corporate Bonds	490 866	55 473	0,4
UI Aktia EM Frontier Bond+ IX SEK	2 012 674	279 218	1,9
		<b>2 693 516</b>	<b>18,2</b>

## ÖVRIGA FONDER

AQR Adaptive Equity Market Neutral Ucits Fund	148 031	201 204	1,4
HB Räntestrategi Plus (A1 SEK)	2 362 195	280 020	1,9
JPM Funds-Global Equity Absolute Alpha	54 344	57 017	0,4
Schroder GAIA Cat Bond IF Acc SEK	236 903	287 041	1,9
		<b>825 282</b>	<b>5,6</b>

<b>Fondandelar</b>		<b>13 694 926</b>	<b>92,4</b>
	<b>Underliggande exponering tSEK</b>	<b>Marknads- värde tSEK</b>	<b>% av fondförm.</b>

## OTC-DERIVATINSTRUMENT

<b>VALUTATERMINER</b>			
Citibank EUR/USD 20260226	104 838	1 556	0,0
Handelsbanken EUR/USD 20260128	-216 724	-1 498	0,0
Handelsbanken NOK/SEK 20260128	-142 981	2 490	0,0
Handelsbanken USD/SEK 20260312	-142 099	2 230	0,0
J. P. Morgan EUR/JPY 20260210	-163 878	-6 027	0,0
J. P. Morgan USD/JPY 20260210	-80 738	-1 886	0,0
Nordea EUR/USD 20260128	45 658	204	0,0
Nordea USD/SEK 20260226	-34 036	1 112	0,0
Nordea USD/SEK 20260312	-64 799	836	0,0
		<b>-983</b>	<b>0,0</b>

<b>OTC-derivatinstrument</b>		<b>-983</b>	<b>0,0</b>
------------------------------	--	-------------	------------

<b>Summa finansiella instrument med positivt marknadsvärde</b>		<b>14 178 971</b>	<b>95,7</b>
<b>Summa finansiella instrument med negativt marknadsvärde</b>		<b>-21 665</b>	<b>-0,1</b>
Netto, övriga tillgångar och skulder		659 372	4,5
<b>Total summa fondförmögenhet</b>		<b>14 816 679</b>	<b>100,0</b>

I tabellerna är siffrorna avrundade till närmsta tusental respektive första decimal, vilket gör att en summering av kolumnerna kan ge belopp som avviker från den angivna slutsumman.

## BILAGA IV

Regelbundna upplysningar för de finansiella produkter som avses i artikel 8 punkterna 1, 2 och 2a i förordning (EU) 2019/2088 och artikel 6 första stycket i förordning (EU) 2020/852.

Produktnamn: Handelsbanken Multi Asset 75

Identifieringskod för juridiska personer: 5493002ZEJV7E20GX376

**Hållbar investering:** en investering i ekonomisk verksamhet som bidrar till ett miljömål eller socialt mål, förutsatt att investeringen inte orsakar betydande skada för något annat miljömål eller socialt mål och att investeringsobjekten följer praxis för god styrning.

**EU-taxonomin** är ett klassificeringssystem som fastställs i förordning (EU) 2020/852, där det fastställs en förteckning över **miljömässigt hållbara ekonomiska verksamheter**. Förordningen innehåller inte någon förteckning över socialt hållbara ekonomiska verksamheter. Hållbara investeringar med ett miljömål kan vara förenliga med kraven i taxonomin eller inte.

## Miljörelaterade och/eller sociala egenskaper

Hade denna finansiella produkt ett mål för hållbar investering?

Ja

Den gjorde **hållbara investeringar med ett miljömål: \_\_\_%**

i ekonomiska verksamheter som anses vara miljömässigt hållbara enligt EU-taxonomin

i ekonomiska verksamheter som inte anses vara miljömässigt hållbara enligt EU-taxonomin

Den gjorde **hållbara investeringar med ett socialt mål: \_\_\_%**

Nej

Den **främjade miljörelaterade eller sociala egenskaper** och även om den inte hade en hållbar investering som sitt mål, hade den en andel på 53.34% hållbara investeringar

med ett miljömål i ekonomiska verksamheter som anses vara miljömässigt hållbara enligt EU-taxonomin

med ett miljömål i ekonomiska verksamheter som inte anses vara miljömässigt hållbara enligt EU-taxonomin

med ett socialt mål

Den främjade miljörelaterade eller sociala egenskaper, **men gjorde inte några hållbara investeringar**



I vilken utsträckning främjades de miljörelaterade och/eller sociala egenskaperna av denna finansiella produkt?

Fonden har främjat miljörelaterade och/eller sociala egenskaper dels genom hållbara investeringar och dels genom tillämpning av exkluderingskriterier.

Fondens andel hållbara investeringar uppgick under 2025 till 53.34%, baserat på ett snitt av utfallet av fondens hållbara investeringar per kvartal.

Fonden bidrog genom dessa hållbara investeringar till nedanstående mål (uppgifterna baseras i tillämpliga fall på en genomlysning av fondens underliggande fondplaceringar):

### Miljömål definierade i EU-taxonomin

Begränsning av klimatförändringar, Anpassning till klimatförändringar, Hållbar användning och skydd av vatten och marina resurser, Övergång till en cirkulär ekonomi, Förebyggande och kontroll av föroreningar.

Övriga miljömål

**Hållbarhetsindikatorer** mäter uppnåendet av de miljörelaterade eller sociala egenskaperna som den finansiella produkten främjar.

Hållbart jordbruk och skogsbruk (SDG 2 & 15), Hållbar användning av vatten (SDG 6), Hållbar energi (SDG 7), Främja hållbara byggnader (SDG 11), Optimera materialanvändning (hållbar produktion och konsumtion) (SDG 12), Begränsning av klimatförändringar (SDG 13), Bevarande av marina ekosystem (SDG 14), Skydda, återställa och främja ett hållbart nyttjande av landbaserade ekosystem (SDG 15).

Fonden har också främjat miljörelaterade egenskaper genom exkludering av bolag med verksamhet kopplat till fossila bränslen samt bolag som bekräftats agera i strid med internationella normer och konventioner relaterade till miljö. Detta följs upp med indikatorerna:

- Koldioxidavtryck
- Växthusgasintensitet
- Andel av investeringar i bolag som är verksamma inom sektorn för fossila bränslen

### Sociala mål

Ingen fattigdom (SDG 1), Tillhandahålla grundläggande service (SDG 1, 8, 9, 10 & 11), Bekämpa hunger och undernäring (SDG 2), God hälsa och välbefinnande (SDG 3), God utbildning (SDG 4), Jämställdhet (SDG 5), Fredliga och inkluderande samhällen (SDG 16).

Fonden har också främjat följande sociala egenskaper:

- God hälsa och välbefinnande (SDG 3) genom exkludering av bolag med verksamhet kopplade till tobak, cannabis och kommersiell spelverksamhet.
- Fattigdomsminskning (SDG 1) genom exkludering av bolag med verksamhet kopplade till förbjudna vapen och kärnvapen.
- Jämställdhet (SDG 5) genom exkludering av bolag med verksamhet kopplat till pornografi.
- Anständiga arbetsvillkor och ekonomisk tillväxt (SDG 8) genom exkludering av bolag med verksamhet kopplat till tobak och pornografi.
- Fonden har också främjat sociala egenskaper genom exkludering av bolag som bekräftats agera i strid med internationella normer och konventioner relaterade till mänskliga rättigheter, arbetsrätt eller bekämpning av korruption och mutor.

### ● Vilket resultat visade hållbarhetsindikatorerna?

Hållbarhetsindikatorerna i tabellen nedan är ett urval av de indikatorer som används för att mäta uppnåendet av de miljörelaterade eller de sociala egenskaperna som fonden främjar.

Indikatorn "andelen hållbara investeringar" visar på hur stor del av fonden som anses ha hållbara investeringar som främjar ett eller flera av de miljö och/eller sociala målen.

Indikatorerna "koldioxidavtryck", "växthusgasintensitet" och "andel investeringar inom sektorn för fossila bränslen" visar på utsläpp från fondens investeringar, samt andelen investeringar inom högutsläppande sektorer. Notera att fondbolaget exkluderar företag vars omsättning till mer än 5% är kopplat till fossila bränslen. Men då indikatorn "andel investeringar inom sektorn för fossila bränslen" beräknas på så sätt att bolag med en omsättning <5% inkluderas i sin helhet i beräkningen kan resultatet i vissa fall bli missvisande.

Indikatorn om överträdelser av FN:s globala överenskommelser och OECDs riktlinjer visar på hur fonden undviker att investera i verksamheter som är i strid med internationella riktlinjer.

Beräkningsmetod:

Samtliga indikatorer nedan har beräknats utifrån ett snitt av fondens investeringar per kvartal.

Hållbarhetsindikatorerna i tabellen är inte föremål för godkännande av revisor eller granskning av tredje part.

Mått	Värde 2025	Värde 2024	Värde 2023	Värde 2022
Andel hållbara investeringar (%)	53.34%	54.29%	44.41%	39.55%
Koldioxidavtryck (Scope 1,2,3) (tCO <sub>2</sub> eq/EURm)	444.15	464.73	480.80	520.61
Växthusgasintensitet (Scope 1,2,3) (tCO <sub>2</sub> eq/EURm)	1,106.73	1,200.80	1,114.28	1,105.49
FN:s globala överenskommelse och OECD:s riktlinjer för multinationella företag: Andel av investeringar i investeringsobjekt som har varit inblandade i brott mot FN:s globala överenskommelse eller OECD:s riktlinjer för multinationella företag (%)	0.26%	0.31%	0.03%	0.00%
Andel av investeringar i företag som är verksamma inom sektorn för fossila bränslen (%)	1.19%	0.90%	0.53%	0.70%

● **....och jämfört med de föregående perioderna?**

För jämförelse med föregående period, se tabell ovan.

Fonden tillämpar exkluderingskriterier avseende bl.a. internationella normer och konventioner samt kontroversiella sektorer. I undantagsfall kan ett befintligt innehav få ändrad analys och då avyttras innehavet så snart det är möjligt, dock kan det under den korta tiden mellan ändrad signal och avyttring, finnas en exponering.

● **Vilka var målen med de hållbara investeringar som den finansiella produkten delvis gjorde, och hur bidrog den hållbara investeringen till dessa mål?**

Målet med de hållbara investeringarna var att, genom investeringar i ekonomiska aktiviteter eller finansiella instrument, bidra till ett eller flera miljömål och/eller sociala mål. Målen är definierade med utgångspunkt i de Globala målen i Agenda 2030 samt EU-taxonomin. Vilka mål som fonden bidrog till under referensperioden står listade ovan.

Enligt de kriterier som Handelsbanken Fonder fastställt ska ett investeringsobjekt för att uppnå kravet på att bidra till ett miljömål eller socialt mål uppfylla åtminstone ett av nedanstående kriterier:

- Bolaget har minst 25% av omsättningen (revenue) mot ett miljömål eller socialt mål som bidrar till att uppnå Globala målen i Agenda 2030.
- Bolaget har minst 20% av omsättningen anpassad till EU-taxonomin.
- Investeringen är en hållbar obligation eller en hållbarhetslänkad (Sustainability-linked) obligation där ränteinstrumentets finansiella och/eller strukturella egenskaper är knutna till fördefinierade hållbarhetsmål.
- Bolaget har bedömts som en "impactinvestering" inom en av våra impactkategorier.
- Fonder som har som mål att minska koldioxidutsläpp och andra växthusgaser och som redovisas enligt artikel 9.3 i SFDR ska, för att betraktas som fonder med hållbara investeringar som mål, förvaltas i enlighet med ett index som är ett registrerat EU-referensvärde för anpassning till Parisavtalet, ett så kallat Paris Aligned Benchmark (PAB-index).

● **På vilket sätt orsakade de hållbara investeringar som den finansiella produkten delvis gjorde inte någon betydande skada för något miljömål eller socialt mål med de hållbara investeringarna?**

För att säkerställa att hållbara investeringar inte orsakade betydande skada för miljörelaterade eller sociala mål tillämpades följande principer:

1. Exkluderingskriterier för bolag med verksamhet kopplat till kontroversiella sektorer, specifika PAI-indikatorer såsom fossila bränslen, överträdelse av internationella normer och konventioner, samt till kontroversiella vapen.

**Huvudsakliga negativa konsekvenser** är investeringsbesluts mest negativa konsekvenser för hållbarhetsfaktorer som rör miljö, sociala frågor och personalfrågor, respekt för mänskliga rättigheter samt frågor rörande bekämpning av korruption och mutor.

2. Bedömning av att investeringen inte ansågs orsaka betydande negativa konsekvenser för vissa hållbarhetsfaktorer (PAI).
3. Bedömning av vilka produkter och tjänster bolaget i övrigt var involverad i samt om dessa signifikant kunde anses motverka en hållbar utveckling.

#### **Hur beaktades indikatorerna för negativa konsekvenser för hållbarhetsfaktorer?**

Flera av indikatorerna för negativa konsekvenser för hållbarhetsfaktorer har beaktats genom att fonden exkluderat investeringar kopplade till sektorn för fossila bränslen, förbjudna vapen samt bolag som bekräftats agera i strid med internationella normer och konventioner relaterade till mänskliga rättigheter, arbetsrätt eller bekämpning av korruption och mutor. För vissa indikatorer såsom biologisk mångfald och högutsläppande sektorer finns uppsatta gränsvärden. Om gränsvärdet överskrids är investeringen inte att betrakta som en hållbar investering.

#### **Var de hållbara investeringarna förenliga med OECD:s riktlinjer för multinationella företag och FN:s vägledande principer för företag och mänskliga rättigheter? Beskrivning:**

Fondbolaget valde genom analys och exkludering bort bolag som bekräftats agera i strid med OECD:s riktlinjer för multinationella företag och FN:s vägledande principer för företag och mänskliga rättigheter.

*I EU-taxonomi fastställs en princip om att inte orsaka betydande skada, enligt vilken taxonomiförenliga investeringar inte får orsaka betydande skada för EU-taxonomins mål, och åtföljs av särskilda unionskriterier.*

Principen om att inte orsaka betydande skada är endast tillämplig på de av den finansiella produktens underliggande investeringar som beaktar EU-kriterierna för miljömässigt hållbara ekonomiska verksamheter. Den återstående delen av denna finansiella produkt har underliggande investeringar som inte beaktar EU-kriterierna för miljömässigt hållbara ekonomiska verksamheter.

*Inga andra eventuella hållbara investeringar får heller orsaka betydande skada för några miljömål eller sociala mål.*



#### **Hur beaktades i denna finansiella produkt huvudsakliga negativa konsekvenser för hållbarhetsfaktorer?**

Fonden beaktar huvudsakliga negativa konsekvenser för hållbarhetsfaktorer (PAI). Detta görs genom ett av fondbolaget framtaget PAI-verktyg där potentiella negativa konsekvenser identifieras och analyseras. Vissa negativa konsekvenser för hållbarhetsfaktorer beaktas genom att exkludera investeringar kopplade till: fossila bränslen PAI 1.4, förbjudna vapen PAI 1.14, samt bolag som bekräftats agera i strid med internationella normer och konventioner relaterade till mänskliga rättigheter, arbetsrätt eller bekämpning av korruption och mutor PAI 1.10. Övriga negativa konsekvenser för hållbarhetsfaktorer hanteras genom aktiv ägarstyrning och dialog.

För investeringar i andra fonder sker, inom ramen för fondurvalsprocessen en analys och bedömning avseende hur fondförvaltaren i respektive fond på ett tillfredställande sätt tillser att negativa konsekvenser för hållbarhetsfaktorer beaktas.

Nedan redovisas de indikatorer som analyserats för fonden: Det redovisade utfallet beräknas som ett snitt utifrån fondens exponering och vid tillfället tillgänglig data för respektive kvartalsslut.

Indikator på negativa konsekvenser för hållbar utveckling & mått	Värde 2025	Täckning 2025	Värde 2024	Täckning 2024	Värde 2023	Täckning 2023	Värde 2022	Täckning 2022
1.1 Utsläpp av växthusgas - Scope 1-växthusgasutsläpp (tCO2eq)	15,354.11	85.92%	18,980.97	83.58%	27,511.20	87.41%	27,391.79	90.85%
1.1 Utsläpp av växthusgas - Scope 2-växthusgasutsläpp (tCO2eq)	5,484.87	85.92%	6,250.25	83.58%	8,527.95	87.41%	7,663.14	90.85%
1.1 Utsläpp av växthusgas - Scope 3-växthusgasutsläpp (tCO2eq)	0.33	85.92%	0.41	83.58%	0.39	87.41%	419,343.61	90.85%
1.1 Utsläpp av växthusgas - Scope 1+2 växthusgasutsläpp (tCO2eq)	0.07		0.07		0.06		35,055.60	
1.1 Utsläpp av växthusgas - Scope 1+2+3 växthusgasutsläpp (tCO2eq)	501,141.55		510,475.03		476,305.46		454,399.81	
1.2 Koldioxidavtryck - Koldioxidavtryck Scope 1+2+3 (tCO2eq/EURm)	444.15	85.92%	464.73	83.58%	480.80	87.41%	520.61	90.85%
1.2 Koldioxidavtryck - Koldioxidavtryck Scope 1+2 (tCO2eq/EURm)	18.53	85.92%	22.97	83.58%	36.60	87.41%	39.51	90.85%
1.3 Investeringsobjektets växthusgasintensitet - Växthusgasintensitet Scope 1+2+3 (tCO2eq/EURm)	1,106.73	83.11%	1,200.80	83.70%	1,114.28	84.84%	1,105.49	68.53%
1.3 Investeringsobjektets växthusgasintensitet - Växthusgasintensitet Scope 1+2 (tCO2eq/EURm)	40.25	83.11%	46.34	83.70%	76.80	84.84%	89.83	68.53%
1.4 Exponering mot företag som är verksamma inom sektorn för fossila bränslen - Andel av investeringar i företag som är verksamma inom sektorn för fossila bränslen (%)	1.19%	84.89%	0.90%	84.97%	0.53%	87.94%	0.70%	90.16%
1.5 Andel av icke-förnybar energiförbrukning och energiproduktion - Investeringsobjektets andel av icke-förnybar energiförbrukning från icke-förnybara energikällor jämfört med förnybara energikällor, uttryckt i procent av totala energikällor (%)	51.96%	69.78%	53.82%	67.99%	57.87%	63.91%	60.46%	67.17%
1.5 Andel av icke-förnybar energiförbrukning och energiproduktion - Investeringsobjektets andel av icke-förnybar energiproduktion från icke-förnybara energikällor jämfört med förnybara energikällor, uttryckt i procent av totala energikällor (%)	15.62%	33.40%	14.50%	28.25%	20.45%	27.41%	18.55%	35.39%
1.6 Energiförbrukningsintensitet per sektor med stor klimatpåverkan - Energiförbrukning i GWh per miljon euro i intäkter från investeringsobjekt, per sektor med stor klimatpåverkan (GWh/EURm)								
1.6 Energiförbrukningsintensitet per sektor med stor klimatpåverkan - Energiförbrukning i GWh per miljon euro i intäkter från investeringsobjekt, per sektor med stor klimatpåverkan (GWh/EURm) - A - JORDBRUK, SKOGSBRUK OCH FISKE	0.41		0.40		0.48		0.50	
1.6 Energiförbrukningsintensitet per sektor med stor klimatpåverkan - Energiförbrukning i GWh per miljon euro i intäkter från investeringsobjekt, per sektor med stor klimatpåverkan (GWh/EURm) - B - UTVINNING AV MINERAL	1.74		1.65		2.14		3.33	
1.6 Energiförbrukningsintensitet per sektor med stor klimatpåverkan - Energiförbrukning i GWh per miljon euro i intäkter från investeringsobjekt, per sektor med stor klimatpåverkan (GWh/EURm) - C - TILLVERKNING	15.81		0.54		2.21		15.96	
1.6 Energiförbrukningsintensitet per sektor med stor klimatpåverkan - Energiförbrukning i GWh per miljon euro i intäkter från investeringsobjekt, per sektor med stor klimatpåverkan (GWh/EURm) - D - FÖRSÖRJNING AV EL, GAS, VÄRME OCH KYLA	2.36		1.81		2.00		1.70	
1.6 Energiförbrukningsintensitet per sektor med stor klimatpåverkan - Energiförbrukning i GWh per miljon euro i intäkter från investeringsobjekt, per sektor med stor klimatpåverkan (GWh/EURm) - E - VATTENFÖRSÖRJNING; AVLOPPSPRENING, AVFALLSHANTERING OCH SANERING	0.55		0.55		0.75		0.56	
1.6 Energiförbrukningsintensitet per sektor med stor klimatpåverkan - Energiförbrukning i GWh per miljon euro i intäkter från investeringsobjekt, per sektor med stor klimatpåverkan (GWh/EURm) - F - BYGGVERKSAMHET	0.11		0.15		0.64		47.59	
1.6 Energiförbrukningsintensitet per sektor med stor klimatpåverkan - Energiförbrukning i GWh per miljon euro i intäkter från investeringsobjekt, per sektor med stor klimatpåverkan (GWh/EURm) - G - HANDEL; REPARATION AV MOTORFORDON OCH MOTORCYKLAR	0.11		0.14		0.24		1.41	
1.6 Energiförbrukningsintensitet per sektor med stor klimatpåverkan - Energiförbrukning i GWh per miljon euro i intäkter från investeringsobjekt, per sektor med stor klimatpåverkan (GWh/EURm) - H - TRANSPORT OCH MAGASINERING	10.92		3.06		1.83		2.86	
1.6 Energiförbrukningsintensitet per sektor med stor klimatpåverkan - Energiförbrukning i GWh per miljon euro i intäkter från investeringsobjekt, per sektor med stor klimatpåverkan (GWh/EURm) - L - FASTIGHETSVERKSAMHET	0.51		0.54		0.56		0.56	
1.7 Verksamhet som negativt påverkar områden med känslig biologisk mångfald - Andel av investeringar i investeringsobjekt med platser/projekt belägna i eller i närheten av områden med känslig biologisk mångfald där investeringsobjektets verksamhet påverkar dessa områden negativt (%)	1.85%	84.90%	1.68%	84.81%	1.88%	87.54%	2.04%	90.23%
1.8 Utsläpp till vatten - Ton utsläpp till vatten som genereras av investeringsobjekt per miljon investerade euro, uttryckt som ett vägt genomsnitt (t/EURm)	3.79	5.87%	0.68	7.24%	1.67	16.24%	1.20	27.11%
1.9 Färdigt avfall och radioaktivt avfall - Ton färdigt avfall och radioaktivt avfall som genereras av investeringsobjekt per miljon investerade euro, uttryckt som ett vägt genomsnitt (t/EURm)	19.42	83.14%	0.94	81.83%	2.47	77.22%	2.84	56.07%
1.10 Brott mot FN:s globala överenskommelse och OECD:s riktlinjer för multinationella företag - Andel av investeringar i investeringsobjekt som har varit inblandade i brott mot FN:s globala överenskommelse eller OECD:s riktlinjer för multinationella företag (%)	0.26%	88.96%	0.31%	87.92%	0.03%	90.70%	0.00%	93.73%
1.11 Inga processer och efterlevnadsmekanismer för att övervaka efterlevnaden av FN:s globala överenskommelse och OECD:s riktlinjer för multinationella företag - Andel av investeringar i investeringsobjekt utan strategier för att övervaka efterlevnaden av FN:s globala överenskommelse eller OECD:s riktlinjer för multinationella företag eller mekanismer för klägmöjliggörande av brott mot FN:s globala överenskommelse eller OECD:s riktlinjer för multinationella företag (%)	53.60%	84.19%	56.00%	84.65%	49.13%	86.88%	51.14%	86.68%
1.12 Öjusterad löneklyfta mellan könen - Genomsnittlig öjusterad löneklyfta mellan könen hos investeringsobjekt (%)	17.53%	6.37%	16.82%	3.75%	14.07%	10.77%	11.45%	21.65%
1.13 Jämnare könsfördelning i styrelserna - Genomsnitt för manlig och kvinnlig representation bland styrelseledamöter i investeringsobjekt, uttryckt i procentandel av samtliga styrelseledamöter (% kvinnor)	37.00%	82.67%	37.51%	83.28%	34.66%	86.14%	32.16%	88.91%
1.14 Exponering mot kontroversiella vapen (antipersonella minor, klusterammunition, kemiska vapen och biologiska vapen) - Andel av investeringar i investeringsobjekt som är involverade i tillverkning eller försäljning av kontroversiella vapen (%)	0.03%	89.01%	0.00%	87.94%	0.08%	90.70%	0.00%	93.73%
2.4 Investeringar i företag utan initiativ för minskning av koldioxidutsläpp - Andel av investeringar i investeringsobjekt utan initiativ för minskning av koldioxidutsläpp som syftar till att anpassa sig till Parisavtalet (%)	26.70%	84.52%	28.23%	84.68%	35.08%	87.46%	46.53%	90.16%
3.9 Ingen policy för mänskliga rättigheter - Andel investeringar i enheter utan en policy för mänskliga rättigheter (%)	4.34%	84.65%	5.38%	84.67%	6.57%	83.21%	6.29%	82.58%
1.15 Växthusgasintensitet - Investeringsobjektets växthusgasintensitet (tCO2eq/EURm)	0.20	1.66%	0.17	2.24%	0.16	0.80%	0.32	0.57%

Forts

Indikator på negativa konsekvenser för hållbar utveckling & mått	Värde 2025	Täckning 2025	Värde 2024	Täckning 2024	Värde 2023	Täckning 2023	Värde 2022	Täckning 2022
1.16 Investeringsobjektets hemvist där det förekommer bristande samhällsansvar - Antal länder där investeringsobjekten har sin hemvist där det förekommer bristande samhällsansvar (i absoluta tal och relativa tal, dividerat med samtliga länder där investeringsobjekten har sin hemvist), enligt internationella fördrag och konventioner, Förenta nationernas principer och, i förekommande fall, nationell lagstiftning.	2.23%	1.66%	0.25%	2.24%	0.00%	0.80%	0.00%	0.57%



### Vilka var den finansiella produktens viktigaste investeringar?

Det redovisade utfallet beräknas som ett snitt utifrån fondens exponering och vid tillfället tillgänglig data för respektive kvartalsslut.

Största investeringarna	Sektor	% Tillgångar 2025	% Tillgångar 2024	% Tillgångar 2023	% Tillgångar 2022	Land
HB Developed Markets Index Criteria (A1 SEK)	Finans- och försäkringsverksamhet	10.36%	8.26%	-	-	SE
JP Morgan- Enhanced Index Equity Paris Aligned Fun	Finans- och försäkringsverksamhet	9.29%	5.69%	-	-	LU
HB Nordiska Småbolag (A1 SEK)	Finans- och försäkringsverksamhet	6.51%	7.07%	6.50%	6.80%	SE
Handelsbanken Inst Kortrränta (A1 SEK)	Finans- och försäkringsverksamhet	6.25%	2.02%	0.01%	0.01%	SE
HB Norden Index Criteria (A1 SEK)	Finans- och försäkringsverksamhet	6.11%	15.83%	11.72%	10.44%	SE
Handelsbanken Global Index (A1 SEK)	Finans- och försäkringsverksamhet	4.57%	2.18%	0.78%	-	SE
HB Norden Tema (A1 SEK)	Finans- och försäkringsverksamhet	4.39%	-	-	2.84%	SE
Handelsbanken Global Digital (A1 SEK)	Finans- och försäkringsverksamhet	4.36%	2.66%	0.09%	-	SE



### Hur stor var andelen hållbarhetsrelaterade investeringar?

#### ● Vad var tillgångsallokeringen?

Det redovisade utfallet beräknas som ett snitt utifrån fondens exponering och vid tillfället tillgänglig data för respektive kvartalsslut.

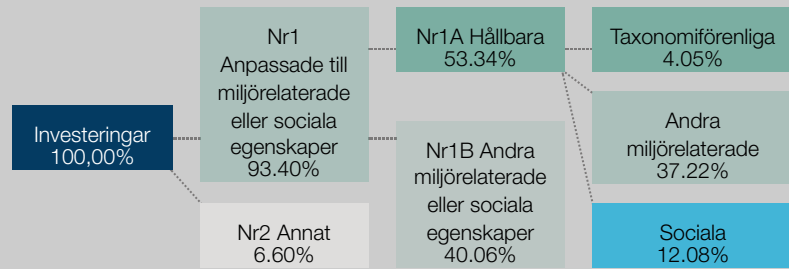
Förteckningen innehåller de investeringar som utgör den finansiella produktens **största andel investeringar** under referensperioden, som är följande: 2025-01-01 till 2025-12-31

**Tillgångsallokering** beskriver andelen investeringar i specifika tillgångar.

För att uppfylla EU-taxonomin omfattar kriterierna för **fossilgas** begränsningar av utsläpp och övergång till helt förnybar energi eller koldioxidsnåla bränslen senast i slutet av 2035. När det gäller **kärnenergi** inkluderar kriterierna omfattande säkerhets- och avfallshanteringsregler.

**Möjliggörande verksamheter** gör det direkt möjligt för andra verksamheter att bidra väsentligt till ett miljömål.

**Omställningsverksamheter** är verksamheter som det ännu inte finns koldioxidsnåla alternativ tillgängliga för och som bland annat har växthusgasutsläpp på nivåer som motsvarar bästa prestanda.



**Nr1 Anpassade till miljörelaterade eller sociala egenskaper** omfattar den finansiella produktens investeringar som används för att uppnå de miljörelaterade eller sociala egenskaper som främjas av den finansiella produkten.

**Nr2 Annat** omfattar den finansiella produktens återstående investeringar som varken är anpassade till de miljörelaterade eller sociala egenskaperna eller anses som hållbara investeringar.

Kategorin **Nr1 Anpassade till miljörelaterade eller sociala egenskaper** omfattar:

- Underkategorin **Nr1A Hållbara** omfattar miljömässigt och socialt hållbara investeringar.
- Underkategorin **Nr1B Andra miljörelaterade eller sociala egenskaper** omfattar investeringar som är anpassade till de miljörelaterade eller sociala egenskaper som inte anses vara hållbara investeringar.

#### • *I vilka ekonomiska sektorer gjordes investeringarna?*

Fonden placerar brett via fondplaceringar i de sektorer och bolag/emittenter som möter fondens hållbarhetskrav. Då investeringarna i dagsläget sker genom fondplaceringar så görs ingen genomlyst redovisning på sektornivå.

Verksamheter som är förenliga med taxonomin uttrycks som en andel av följande:

- **omsättning**, vilket återspeglar andelen av intäkterna från investeringsobjektens gröna verksamheter
- **kapitalutgifter**, som visar de gröna investeringar som gjorts av investeringsobjekten, t.ex. för en omställning till en grön ekonomi
- **driftsutgifter**, som återspeglar investeringsobjektens gröna operativa verksamheter.



#### I hur stor utsträckning var de hållbara investeringarna med ett miljömål förenliga med EU-taxonomin?

Bolagen har där det är möjligt börjat rapportera i vilken utsträckning deras verksamheter är förenliga med EU-taxonomin. Utöver rapporterad data finns estimerad data tillgängligt. Fondbolaget har gjort bedömningen att denna estimerade data kan anses vara tillräckligt tillförlitlig att användas för att bedöma om bolaget bidrar till ett miljömål definierat i EU-taxonomin och på den grunden kan anses vara en hållbar investering i linje med SFDR artikel 2 (17).

Redovisningen nedan är inte föremål för godkännande av revisor eller granskning av tredje part.

I fondbolagets taxonomirapportering redovisas endast av bolagen själva rapporterad taxonomiförenlighet. Fondens andel taxonomiförenliga investeringar för 2025 uppgick till 2.94% baserat på bolagens omsättning.

#### • *Investerar den finansiella produkten i fossilgas och/eller kärnenergirelaterad verksamhet som uppfyller EU-taxonomin?*<sup>1</sup>

<sup>1</sup>Fossilgas och/eller kärnenergirelaterad verksamhet kommer endast att uppfylla EU-taxonomin om den bidrar till att begränsa klimatförändringarna ("begränsning av klimatförändringarna") och inte orsakar betydande skada för något av målen i EU-taxonomin – se förklarande anmärkning i vänstra marginalen. De fullständiga kriterierna för ekonomisk verksamhet för fossilgas och kärnenergi som uppfyller EU-taxonomin fastställs i kommissionens delegerade förordning (EU) 2022/1214.



Ja:



I fossilgas

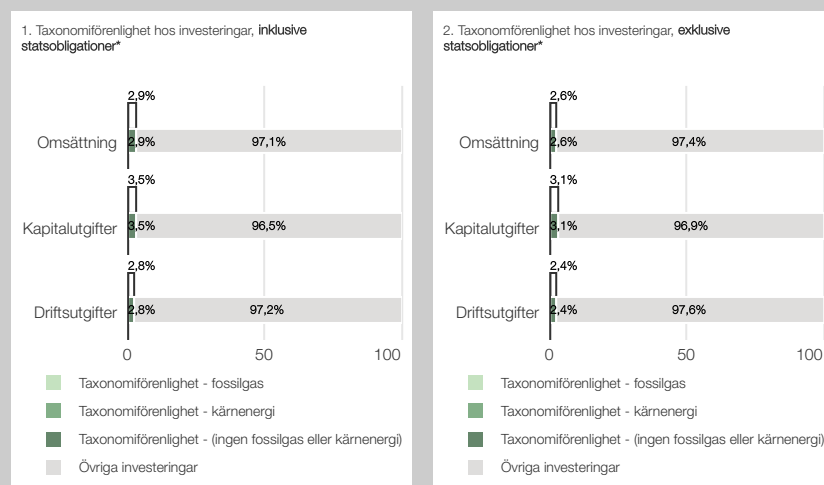


I kärnenergi



Nej

Diagrammen nedan visar i grönt procentandelen investeringar som var förenliga med EU-taxonomin. Eftersom det inte finns någon lämplig metodik för att avgöra hur taxonomiförenliga statsobligationer är<sup>1</sup>, visar det första diagrammet taxonomiförenligheten med avseende på den finansiella produktens alla investeringar, inklusive statsobligationer, medan det andra diagrammet visar taxonomiförenligheten endast med avseende på de investeringar för den finansiella produkten som inte är statsobligationer.



I dessa grafer avses med "statsobligationer\*" samtliga exponeringar i statspapper

- Vilken var andelen investeringar som gjordes i omställningsverksamheter och möjliggörande verksamheter?

Fondens andel taxonomiförenliga investeringar för 2025 uppgick till 0.22% i omställningsverksamheter och 1.12% i möjliggörande verksamheter.

- Hur stor var procentandelen investeringar som var förenliga med EU-taxonomin jämfört med tidigare referensperioder?

För 2025 uppgick fondens andel taxonomiförenliga investeringar till 2.94%. För 2024 uppgick fondens andel taxonomiförenliga investeringar till 2.42%. För 2023 rapporterade fonden för första gången taxonomiförenliga investeringar och de uppgick då till 0.53%.



är hållbara investeringar med ett miljömål som **inte beaktar kriterierna** för miljömässigt hållbara ekonomiska verksamheter enligt



Vilken var andelen hållbara investeringar med ett miljömål som inte var förenliga med EU-taxonomin?

Fonden har möjlighet att investera i ekonomiska verksamheter som i dagsläget inte kan klassificeras som förenliga med EU-taxonomin. Det sker bland annat för att det för närvarande finns stora variationer avseende bolagens rapportering av verksamheternas förenlighet med EU-taxonomin.

Under referensperioden hade fonden 37.22% hållbara investeringar med ett miljömål som inte var förenliga med EU-taxonomin.

förordning (EU)  
2020/852.

Därutöver hade fonden under referensperioden hållbara investeringar om 4.05% som fondbolaget på estimerad och/eller rapporterad data bedömer bidrar till ett miljömål definierat i EU-taxonomin (men som alltså inte med tillräcklig säkerhet kan klassas som förenlig med EU-taxonomin som sådan).



#### Vilken var andelen socialt hållbara investeringar?

Under referensperioden hade fonden 12.08% hållbara investeringar med ett socialt mål.



#### Vilka investeringar var inkluderade i kategorin "annat", vad var deras syfte och fanns det några miljörelaterade eller sociala minimiskyddsåtgärder?

Fonden har under referensperioden haft likvida medel, valuta- och räntederivat, samt aktieindexderivat för likviditets- och riskhantering. Vad avser investeringar i listade aktieindexderivat har dessa investeringar där så har bedömts möjligt gjorts i hållbarhetsscreenade derivat. För övriga nämnda investeringar har inga miljörelaterade eller sociala minimiskyddsåtgärder bedömts nödvändiga.

Fonden har även via placering i andra fonder varit indirekt investerad i räntebärande statspapper som inte bedömts vara anpassade till miljörelaterade eller sociala egenskaper. För investeringar i andra fonder sker, inom ramen för fondurvalsprocessen, en analys och bedömning avseende hur fondförvaltaren i respektive fond på ett tillfredställande sätt vidtar miljörelaterade eller sociala minimiskyddsåtgärder.



#### Vilka åtgärder har vidtagits för att uppfylla de miljörelaterade eller sociala egenskaper under referensperioden?

##### Välja bort

Under referensperioden har fonden förvaltats i linje med sina exkluderingskriterier vilket innebär att eventuella innehav som under perioden inte längre möter fondens hållbarhetskrav har avyttrats.

##### Fondbolagets påverkansarbete

Fondförvaltningen har under referensperioden bedrivit påverkansarbete i syfte att förbättra investeringsobjektens hållbarhetsarbete. Påverkansarbetet har inkluderat dialog och i förekommande fall ägarstyrningsarbete såsom röstning på bolagsstämmor och representation i valberedningar.

##### Dialoger

Under referensperioden så genomfördes totalt 141 st direkta dialoger mellan fondbolaget och bolag. av dessa var dialoger med bolag som under hela eller delar av referensperioden, var innehav i denna fond. Dessa dialoger syftar till att stötta kontinuerlig förbättring av bolagens hållbarhetsarbete och inkluderar frågor om hantering av bolagets hållbarhetsrisker, förebyggande av negativ påverkan, samt bidrag till hållbar utveckling. Dialogerna kan också vara reaktiva och incidentdrivna.


Utöver direkt dialog har fondbolaget under referensperioden medverkat i gemensamma dialoger där 478 bolag har adresserats tillsammans med andra investerare. st av dessa var dialoger med bolag som under hela eller delar av referensperioden, var innehav i denna fond.

Fondbolaget har även via deltagande i initiativ, investerarupprop och nätverk bedrivit påverkansarbete under referensperioden.

##### Röstning på bolagsstämmor

Som en del av fondbolagets ägarutövande så röstade fondbolaget för fondens räkning på st bolagsstämmor under referensperioden.

##### Valberedningar



Fondbolaget har genom förvaltrade fonders ägarandel fått plats i 57 st valberedningar och arbetat för att lägga fram förslag på styrelser med god kompetens och mångfald. Fonden hade under hela eller delar av referensperioden, innehav i av dessa bolag.

# Information från Handelsbanken Fonder AB

## Fondbolagets styrelse, verkställande direktör, revisorer och personal

Avser förhållandena per den 31 december 2025

### Handelsbanken Fonder AB

---

#### Styrelse

CARL CEDERSCHIÖLD, ordförande  
Bankdirektör, Svenska Handelsbanken AB (publ)

MALIN HEDMAN BJÖRKMO  
egen konsultverksamhet avseende företagsstyrning och finansiella regelverk

HELEN FASTH GILLSTEDT  
vd och ägare av rådgivnings- och ledarskapsföretag

LARS SEIZ  
strategisk förvaltningsrådgivare

ÅSA HOLTMAN ÖHMAN  
arbetstagarrepresentant Finansförbundet regionala klubb, CHK-klubben, Svenska Handelsbanken AB (publ)

#### Verkställande direktör

MAGDALENA WAHLQVIST ALVESKOG (från och med 21 januari 2026 Tillförordnad Verkställande direktör EMMA VIOTTI)

### Fondbolagets revisorer

---

Vald av bolagsstämman

ÖHRLINGS PRICEWATERHOUSECOOPERS AB

Huvudansvarig revisor  
PETER NILSSON  
Auktoriserad revisor

VICTORIA MOBERG  
Auktoriserad revisor

### Personal och organisation

---

Fondbolaget är ett helägt dotterbolag till Svenska Handelsbanken AB (publ).

#### Handelsbanken Fonder AB har följande ledande befattningshavare:

Verkställande direktör  
MAGDALENA WAHLQVIST ALVESKOG  
(från och med 21 januari 2026 Tillförordnad Verkställande direktör  
EMMA VIOTTI)

Ställföreträdande Verkställande direktör  
EMMA VIOTTI  
(från och med 21 januari 2026 CARINA ROECK HANSEN)

Operativ chef  
CARINA ROECK HANSEN

Chef juridik och hållbarhet  
ANNA LARRIS

Ägarstyrningsansvarig och styrelsesekreterare  
STAFFAN RINGVALL

Chefsjurist  
FREDRIK KÖSTER

Hållbarhetschef  
AURORA SAMUELSSON

Riskchef  
FREDRIK ALHEDEN

Produktchef tillika kommunikationschef  
EMMA VIOTTI

Compliancechef  
MONIKA JENKS

Försäljningschef  
STEFAN BLOMÉ

Chef Aktiv förvaltning  
KATARINA PASCHAL

Chef Passiv förvaltning och allokeringförvaltning  
PÄR SJÖGEMARK

Postadress: 106 70 STOCKHOLM  
Telefon: 08 - 701 10 00

# Information från Handelsbanken Fonder AB

## Ägarstyrning

Handelsbanken Fonder (Fondbolaget) utövar en aktiv roll som ägare. Syftet är att medverka till att bolagen fattar beslut som leder till en hållbar och långsiktig god värdeökning, som i sin tur gynnar våra andelsägare. Vi ser vår ägarroll utifrån ett långsiktigt perspektiv eftersom förändringar i företag ofta tar lång tid att genomföra. Som riktlinjer för vårt agerande finns en av Fondbolagets styrelse antagen Policy för aktieägarengagemang och ansvarsfulla investeringar. Vägledande för vårt arbete är även de principer som ställs upp i Svensk kod för bolagsstyrning. Fondbolagets arbete i valberedningar regleras även i Riktlinjer kring valberedningsarbete.

En mycket viktig kanal är de löpande kontakter som våra förvaltare har med de företag vi investerar eller avser att investera i. Det ger oss en väldigt bra möjlighet att framföra vår syn på den utveckling som företagen uppvisar. Vi lägger stor vikt vid god bolagsstyrning, hållbarhet och transparens hos bolagen vi investerar i.

Fondbolaget deltar i ett flertal valberedningar, där vi har ett tillräckligt stort ägande, och kan vara med för att kunna påverka förslaget till sammansättning av bolagsstyrelse mm. Styrelsen skall ha en bred och relevant kompetens och skilda perspektiv skall prägla dess sammansättning. Vi jobbar aktivt för en jämnare könsfördelning i styrelserna.

Fondbolaget har som ambition att rösta vid bolagsstämmor där vårt ägande är så stort att våra avlagda röster har en materiell påverkan, normalt över ca 0,5 procent av rösterna. Varje år röstar vi på ett stort antal bolagsstämmor i Norden men även i andra länder där vi har stort ägande. I vissa fall önskar företagen ha en dialog med aktieägarna innan ett förslag presenteras på en bolagsstämman för att förankra förslaget hos de största aktieägarna. Fondbolaget deltar i sådana diskussioner i den mån vi kontaktas och framför då våra synpunkter som syftar till att åstadkomma ett gott utfall för andelsägarna.

Fondbolagets Policy för aktieägarengagemang och ansvarsfulla investeringar finns på hemsidan [www.handelsbanken.se/sv/om-oss/svenska-dotterbolag/handelsbanken-fonder/vart-arbete](http://www.handelsbanken.se/sv/om-oss/svenska-dotterbolag/handelsbanken-fonder/vart-arbete)

## Ansvarsfulla investeringar

Fondbolagets uppfattning är att ett ansvarsfullt agerande är en grundförutsättning för långsiktig värdeskapande i ett företag. Ansvarsfulla investeringar blir därmed en viktig förutsättning för att uppnå vårt mål att generera god långsiktig avkastning.

Fondbolagets huvudsakliga mål är att skapa finansiell avkastning genom förvaltning som främjar målsättningen med Parisavtalet samt att, givet fondbolagets verksamhet, i så hög utsträckning som möjligt bidra till FN:s 17 globala mål för hållbar utveckling (definierade i Agenda 2030). Som en betydande investerare har fondbolaget en viktig roll att spela i exempelvis förverkligandet av Parisavtalet, för att driva kapital till investeringar som bidrar till förverkligande av de Globala målen och omställningen till en hållbar utveckling. Det återspeglas i vår strävan mot:

- Nettonoll växthusgasutsläpp från vår samlade investeringsportfölj senast 2040
- Att göra investeringar som bidrar till målen inom Agenda 2030

Fondbolaget har genom banken undertecknat FN:s principer för ansvarsfulla investeringar (UN PRI) och Handelsbanken och fondbolaget står bakom det frivilliga FN-initiativet Global Compact. Fondbolaget har även undertecknat Net Zero Asset Managers Initiative. Dessa initiativ och riktlinjer är tillsammans med fondbolagets Policy för aktieägarengagemang och ansvarsfulla investeringar vägledande för fondbolagets hållbarhetsarbete. I policyn beskrivs bland annat de metoder för hållbarhet som tillämpas i förvaltningen, välja bort, välja in och påverka samt principer för vårt ägarstyrningsarbete. Läs mer om detta under respektive fonds redovisning och i fondbolagets Policy för aktieägarengagemang och ansvarsfulla investeringar som finns på hemsidan [handelsbankenfonders.se](http://handelsbankenfonders.se)

## Redovisnings- och värderingsprinciper

Årsberättelsen är upprättad enligt god redovisningssed. Till grund för värdepappersfondernas redovisning ligger lagen (2004:46) om värdepappersfonder, för våra specialfonder lagen (2013:561) om förvaltare av alternativa investeringsfonder, ESMA:s riktlinjer, Fondbolagets Förenings riktlinjer för redovisning av nyckeltal avseende svenska värdepappersfonder och specialfonder samt Finansinspektionens föreskrifter (FFFS 2013:9) om värdepappersfonder, för våra specialfonder föreskrifter (FFFS 2013:10) om förvaltare av alternativa investeringsfonder. I övrigt tillämpas bokföringslagens bestämmelser i tillämpliga delar. Redovisningen är baserad på affärsdag.

### Värderingsprinciper

Finansiella instrument, tillgångar och skulder värderas till marknadsvärde.

Aktier och aktierelaterade instrument värderas i första hand till officiell slutkurs, därefter den senaste avslutskursen från samma dag vid tidpunkten för värderingen.

Räntebärande värdepapper värderas i första hand till köpkurs. Svenska statsobligationer och säkerställda obligationer värderas i första hand till median mid yield.

Ränte- och valutaderivat som inte är börshandlade värderas enligt vedertagen värderingsmodell.

I de fall ett tillförlitligt pris inte finns, alternativt instrumentet inte handlas regelbundet, kan modellvärdering användas. Detta gäller även om ett instrument, som normalt värderas genom användande av marknadspriser, inte längre bedöms ha ett tillförlitligt pris.

Finansiella instrument, tillgångar och skulder som omvärderas till fondens portföljvaluta omräknas utifrån officiella valutastängningskurser för balansdagen.

## Mer information

Du finner fullständig informationsbroschyr med fondbestämmelser, faktablad och aktuell kursutveckling på [handelsbanken.se/fonder](http://handelsbanken.se/fonder). För mer information om köp och försäljning av andelar hänvisar vi till närmaste Handelsbankenkontor.

# Ersättningar till anställda i Handelsbanken Fonder AB

Handelsbanken Fonder AB:s (fondbolaget) principer för ersättningar till anställda har legat fast under lång tid. Fondbolaget har en låg risktolerans och detta ska avspeglas i synen på ersättningar. Fondbolaget har en långsiktig syn på medarbetarnas anställning. Utvecklingen av lön och andra ersättningar varierar över en medarbetares anställningstid i fondbolaget. Kompensationen ska bidra till att fondbolagets konkurrenskraft och lönsamhet utvecklas genom att bolaget kan attrahera, behålla och utveckla kompetenta medarbetare samt säkerställa en väl fungerande kompetensutveckling och chefsförsörjning.

Ersättning utgår i form av grundlön, lönetillägg, sedvanliga löneförmåner, tjänstepension, eventuell tilldelning inom ramen för resultatandelssystemet Oktogonen samt eventuell tilldelning i form av annan rörlig ersättning till vissa grupper av medarbetare. Lön fastställs lokalt i enlighet med Handelsbanken (koncernen) decentraliserade arbetssätt och baseras på i förväg kända lönegrundande faktorer nämligen: arbetets art och svårighetsgrad, kompetens, prestationsförmåga och uppnådda arbetsresultat, ledarskap för de som har utvecklingsansvar för medarbetare, utbud och efterfrågan på viss kompetens på den regionala arbetsmarknaden och som bärare av Handelsbankens företagskultur.

Rörlig ersättning i fondbolaget består av två delar, dels rörlig ersättning inom ramen för det koncerngemensamma resultatandelssystemet Oktogonen som omfattar samtliga fondbolagets anställda, dels rörlig ersättning utanför detta system som omfattar vissa befattningshavare. Rörlig ersättning utöver Oktogonen tillämpas inom fondbolaget där sådan ersättning är etablerad marknadspraxis och därigenom nödvändig för att uppnå målen för bolagets verksamhet. Rörlig ersättning ska tillämpas med stor försiktighet för att inte påverka fondbolagets önskade riskprofil eller medföra att verksamheten är förenlig med riskprofilerna för fonderna, fondbestämmelserna, de diskretionära mandat eller de interna och externa regelverk som gäller för förvaltningen. Fondbolagets styrelse fattar beslut om det slutliga beloppets storlek för rörlig ersättning, med beaktande av det beslut om total tilldelning av rörlig ersättning som fattas av centralstyrelsen i Svenska Handelsbanken AB (publ).

## Ersättningspolicy

Principerna för fondbolagets ersättningsystem fastställs i en ersättningspolicy som beslutas av fondbolagets styrelse. Fondbolagets ersättningspolicy utgår från den policy som gäller för koncernen men har anpassats till den specifika verksamhet som bedrivs inom fondbolaget. Frågor som rör ersättningspolicyn bereds inför beslut i styrelsen av ett för ändamålet särskilt utsett ersättningsutskott inom styrelsen.

Styrelsens ersättningsutskott består av styrelseledamöterna Lars Seiz (utskottsordförande) och Helen Fasth Gillstedt och dess sammansättning och arbete regleras, utöver vad som följer av ersättningspolicyn, närmare i styrelsens arbetsordning. Ersättningsutskottet har tillgång till den information som utskottet kan vara i behov av för utförande av sin uppgift. Ersättningsutskottet träffas minst tre gånger per år.

Fondbolagets ersättningspolicy ses över årligen eller vid behov. Arbetet med att ta fram förslag till ersättnings-policy och den till det arbetet kopplade analysen av risker med rörliga ersättningar har följt det arbete som genomförts inom koncernen och i fondbolaget involverat relevanta representanter från den verkställande ledningen, funktionerna för regelefterlevnad (Compliance) och riskkontroll samt funktionen för personalförfråg. Fondbolagets nuvarande ersättningspolicy bygger på den riskanalys som tagits fram av fondbolagets funktion för riskkontroll.

Verkställande direktör och berörda chefer inom fondbolaget ansvarar för att identifiera, utvärdera och begränsa ersättningsrisker, samt att föreslå utformningen av ersättningsystemet i linje med fondbolagets syn på risker och långsiktighet.

Funktionerna för riskkontroll och Compliance har ansvar för att identifiera, övervaka, analysera och rapportera väsentliga risker med ersättningsystemet. Dessa kontrollfunktioners ansvar och uppgifter kring ersättningsrisker specificeras närmare i styrelsens instruktioner för respektive funktion.

Internrevisionens ansvar och uppgifter kring ersättningsystemet följer av vad som generellt framgår av styrelsens instruktion för internrevisionen.

## Rörliga ersättningar

Inom fondbolaget förekommer rörlig ersättning (nedan rörlig ersättning), bortsett från det koncerngemensamma resultatandelssystemet Oktogonen (nedan Oktogonen), endast där sådan ersättning är etablerad marknadspraxis och nödvändig för att uppnå målen för bolagets verksamhet. Fondbolagets verkställande ledning inklusive medarbetare inom fondbolagets funktion för riskkontroll samt funktionen för regelefterlevnad har bortsett från Oktogonen enbart fast ersättning. Detsamma gäller för medarbetare inom staber och medarbetare inom fondadministrationen. De enda personalkategorier som har rätt till annan rörlig ersättning än Oktogonen är förvaltare och förvaltarassistenter av aktivt förvaldade aktie- och räntefonder samt anställda på institutionell försäljning. Detta innebär att förvaltare av passiva fonder och allokeringsfonder, bortsett från Oktogonen endast har fast ersättning.

De principer för rörlig ersättning som fondbolaget antagit är uppställda i syfte att – utan att påverka fondbolagets förmåga att attrahera och behålla kompetent personal - återspegla fondbolagets risktolerans, motverka överdrivet risktagande och vara förenliga med för fonderna gällande riskprofiler (såsom dessa bestäms i fondbolagets instruktion för riskhantering), fondbestämmelser, diskretionära mandat samt interna och externa regelverk.

Fondbolagets bedömning gällande avsättning och tilldelning av rörlig ersättning till den inom fondbolaget fastställda ersättningspoolen baseras på riskjusterade resultatmätt och såväl nuvarande som framtida risker beaktas vid denna bedömning. Resultatet belastas med kostnader för kapital. Riskerna i verksamheten består framförallt av större marknadsnedgångar, större utflöden ur fonderna och operationella risker i verksamheten.

Vid framtagande av underlag för beslut kring avsättning och tilldelning av rörliga ersättningar belastas fondbolagets resultat med relevanta kostnader för de risker som fondbolaget exponeras emot, inklusive de kostnader för att hålla de extra medel som fondbolaget enligt lagen (2013:561) om förvaltare av alternativa investeringsfonder behöver för att täcka risker för skadeståndsansvar på grund av fel eller försämlighet i den verksamhet som bedrivs med stöd av nämnda lag.

Bland annat genom att det resultat som rörliga ersättningar grundar sig på belastas med faktiska kostnader för det kapital som verksamheten kräver, säkerställs att ersättningsnivåer ligger i linje med fondbolagets övergripande mål.

Rörlig ersättning inom fondbolaget baseras på koncernens modell för lönesättning och de lönegrundande faktorerna. Utöver de lönegrundande faktorerna förekommer även verksamhetsspecifika faktorer och särskilt stor vikt läggs vid sunt risktagande, iakttagande av god ordning och regelefterlevnad.

Utvärdering vid tilldelning av rörlig ersättning baseras på fondbolagets och individens resultat och prestation under utvärderingsperioden. Den individuella utvärderingen baseras på finansiella och icke-finansiella kriterier. Beaktande görs bland annat av den enskilde individens performance relativt benchmark och jämförbara konkurrenters produkter samt för anställda på institutionell försäljning, bland annat kundnöjdhet, marknadsituationen, försäljning och samarbete. Tilldelning kan ske om avsättning till rörlig ersättning har beslutats av fondbolagets styrelse och centralstyrelsen. Personalavdelningen sammanställer en årlig analys där anställda vars arbetsuppgifter har en väsentlig inverkan på fondbolagets eller en förvaldat fonds riskprofil identifieras (risktagare). Samtliga medarbetare som omfattas av rörlig ersättning bortsett från Oktogonen hamnar under begreppet Risktagare och omfattas av regler kring uppskjutande av ersättning.

Rörlig ersättning består endast av fondandelar. För förvaltare och förvaltarassistenter gäller att den ersättningsberättigade erhåller hälften av den rörliga ersättningen i fondandelar i fonder som denne förvaltar (likaviktat om denne förvaltar flera fonder). I de fall förvaltaren förvaltar fonder med begränsningar som gör att förvaltaren inte får investera i fonden till exempel minimum insättningsgräns så erhåller förvaltaren rörlig ersättning i övriga fonder som denne förvaltar. Den andra halvan av den rörliga ersättningen ska bestå av ett antal aktie- och räntefonder som representerar fondförvaltningen totalt.

Parametrarna som ligger till grund för beslut om hur stor andel av den rörliga ersättningen som ska skjutas upp baseras på riskerna i verksamheten och den rörliga ersättningens storlek. För anställda på institutionell försäljning består den rörliga ersättningen av fondandelar i en eller flera fonder. Fondbolaget skjuter upp 40 till 60 procent under minst tre år. Enligt fondbolagets policy får en medarbetares rörliga ersättning inte överstiga 100 procent av den fasta ersättningen. Fastställda regler för uppskjutande av rörlig ersättning gäller för samtliga berörda medarbetare och chefer.

Under uppskjutandeperioden görs årligen en prövning om huruvida ersättningen ska nedjusteras eller bortfalla helt. Bortfall eller nedjustering av uppskjuten rörlig ersättning sker om det visar sig att förluster, ökade risker och kostnader uppstår under uppskjutandeperioden, vilket innefattar exempelvis ett beaktande av medarbetares regelefterlevnad av externa och interna regelverk. Bortfall eller nedjustering ska också ske om utbetalning bedöms oförsvärbar med hänsyn till fondbolagets finansiella situation eller om centralstyrelsen har gett en rekommendation om att bortfall eller nedjustering ska ske.

Såväl uppskjuten rörlig ersättning som den delen av den rörliga ersättningen som inte skjuts upp är föremål för en kvarhållandeperiod om ett år. Under kvarhållandeperioden görs ingen nedsättning eller bortfallandeprovning. Efter kvarhållandeperiodens utgång övergår äganderätten till andelarna till den ersättningsberättigade.

### Särskilt om Oktogonen

Koncernens regler avseende Oktogonen gäller i tillämpliga delar för all personal i fondbolaget. Koncernregelverket innebär att anställd får kontant tilldelning om Handelsbanken haft bättre lönsamhet än snittet för jämförbara konkurrenter på bankens hemmamarknader samt efter centralstyrelsens samlade bedömning avseende bankens utveckling.

För särskilt reglerad personal ska istället för direkt kontant tilldelning följande gälla.

- Verkställande ledning: Hela Oktogonensersättningen för respektive ledningsperson ska utgöras av en av Styrelsen i fondbolaget vald allokeringsfond. Hela ersättningen ska skjutas upp i fyra år, varunder nedsättning/och bortfallsbedömning ska göras.
- För sådan särskilt reglerad personal som omfattas av annan rörlig ersättning (aktiva aktie- och ränteförvaltare och medarbetare på Institutionell försäljning) ska för Oktogonentilldelningen tillämpas de regler som gäller annan rörlig ersättning bland annat reglerna om uppskjutande, kvarhållande, tilldelning i vissa specifika fonder och nedsättning/ bortfall.
- Förvaltare av allokeringsfonder eller passiva fonder: Hela Oktogonensersättningen för respektive förvaltare ska utgöras av en av Styrelsen i fondbolaget vald allokeringsfond. Hela ersättningen ska skjutas upp i fyra år, varunder nedsättning/och bortfallsbedömning ska göras.

### Hållbarhetsrelaterade upplysningar

Enligt artikel 5 i Europaparlamentets och Rådets förordning 2019/2088/EU om hållbarhetsrelaterade upplysningar som ska lämnas inom den finansiella sektorn (SFDR) ska ett fondbolag ange hur ersättningspolicyn är förenligt med kravet på integrering av hållbarhetsrisker. Med hållbarhetsrisk avses en miljörelaterad, social eller styrningsrelaterad händelse eller omständighet som, om den skulle inträffa, skulle ha en faktisk eller potentiell betydande negativ inverkan på investeringens värde. Hållbarhetsrisker beaktas inom ramen för ersättningsystemet främst genom att fondbolaget i sin förvaltning – i enlighet med fondbestämmelser, informationsbroschyr och fondbolagets policy för aktieägarengagemang och ansvarsfulla investeringar – löpande beaktar hållbarhetsrisker i förvaltningen och att förvaltarnas prestationer också utvärderas mot index som innefattar hållbarhetskrav. Till detta kommer även den omständigheten att rörlig ersättning till förvaltarna utgörs av fondandelar i fonder som löpande integrerar hållbarhetsrisker i sin förvaltning i enlighet med SFDR. Även inom ramen för de lönegrundande faktorerna tas hållbarhetsrisker i beaktande. Felaktigt hanterade hållbarhetsrisker kan medföra lägre ersättning (såväl fast som rörlig ersättning) eller nedjustering/bortfall av rörlig ersättning.

## Ersättning till anställda i Handelsbanken Fonder AB

Nedanstående uppgifter avser verksamhetsår 2025	2025	2024
<p><b>1. Antalet anställda som fått fast eller rörlig ersättning utbetald under räkenskapsåret:</b></p> <p>Här redovisas uppgifter som avser alla som under någon del av året varit anställd och som fått fast eller rörlig ersättning (antal individer)</p> <p>Total ersättning            - varav fast ersättning 186 971 tkr            - varav rörlig ersättning 14 985 tkr</p>	157 personer	153 personer
<p><b>2. Det sammanlagda ersättningsbelopp som särskilt reglerad personal fått utbetalt under räkenskapsåret fördelat på de kategorier av anställda som anges i FFFS 2013:9 1 kap. 9 § andra stycket 35,*</b></p>	154 085 tkr	149 507 tkr
<p>- verkställande ledning:</p> <p>Här redovisas summan av ersättningar till medlemmar i ledningsgruppen som rapporterar direkt till VD.</p>	24 016 tkr	22 801 tkr
<p>- anställda i ledande strategiska befattningar:</p>	5 218 tkr	23 124 tkr
<p>- anställda med ansvar för kontrollfunktioner:</p> <p>Båda ansvariga ingår i verkställande ledning.</p>	0 tkr	0 tkr
<p>- risktagare:</p> <p>Här redovisas summan av ersättning till de risktagare som inte ingår i kategorierna ovan. I fondbolaget är det förvaltare, biträdande förvaltare, analytiker och och medarbetare inom institutionell försäljning.</p>	115 003 tkr	96 482 tkr
<p>- anställda vars totala ersättning uppgår till, eller överstiger, den totala ersättningen till någon i den verkställande ledningen:</p> <p>Här redovisas anställda som inte sorterar in under någon kategori ovan men som tjänar minst i linje med den lägst betalde i den verkställande ledningen.</p>	9 848 tkr	7 100 tkr
<p><b>3. Hur ersättning och förmåner till anställda har beräknats (FFFS 2013:9 och 2013:10):</b></p> <p>Ersättning och förmåner till anställda regleras av fondbolagets ersättningsregelverk, se ovan under Ersättningar till anställda i Handelsbanken Fonder AB.</p>		
<p><b>4. Resultatet av de granskningar som avses i FFFS 2013:9 8 a kap. 16 § samt de eventuella avsteg från ersättningspolicyn som har förekommit</b></p> <p>Compliance och Riskkontroll har granskat tillämpningen av ersättningspolicyn och inte funnit några väsentliga risker eller avsteg i tillämpningen. Regelefterlevanden bedömdes generellt som god.</p>		
<p>* Det sammanlagda ersättningsbeloppet består av utbetalning i både svenska kronor och euro, växlingskurs per 31 december 2025.</p>		

# Definitioner

## Fondfakta

**Andelsklasser** – En fond kan ha flera andelsklasser. Olika andelsklasser har olika villkor, exempelvis valuta, utdelning eller ej, förvaltningsavgift eller första lägsta insättningsbelopp. Fondförmögenheten är gemensam för andelsklasserna och uppgifterna avser därför fonden som helhet om inte annat uttryckligen anges. Andelarna inom respektive andelsklass är lika stora och medför lika rätt till den egendom som ingår i fonden. Utdelningen i en utdelande andelsklass påverkar relationen mellan värdet på andelar som är icke utdelande och värdet på andelar som är utdelande - värdet på de utdelande fondandelarna minskar i relation till utdelningens storlek.

**Andel av omsättningen som skett genom närliggande värdepappersinstitut** – Den värdemässiga andel av fondens köp och försäljningar av finansiella instrument som skett genom närliggande finansiella institut inom Handelsbankenskoncernen. Anges i procent av fondens totala omsättning.

**Andel av omsättningen som skett mellan fonder förvaldade av samma fondbolag** – Den värdemässiga andel av fondens köp och försäljningar av finansiella instrument som har skett för värdepappersfondens räkning från en annan fond förvaldat av samma fondbolag. Anges i procent av fondens totala omsättning.

**Andelsvärde** – Nettoandelsvärdet uttryckt som bokslutskursen respektive år.

**Andra tekniker och instrument** – Med tekniker och instrument för att effektivisera förvaltningen avses följande: Tekniker och instrument är hänförliga till överlåtbara värdepapper och penningmarknadsinstrument som används på ett kostnadseffektivt sätt i syfte att minska risker eller kostnader eller för att öka avkastningen i fonden med en risknivå som är förenlig med fondens riskprofil och gällande riskspridningsregler. Exempel på tekniker och instrument är värdepappersutlåning, avtal om återköp av sålt värdepapper så kallade repor och omvända repor.

**Antal andelar** – Antal utelöpande andelar den sista bankdagen respektive år. Redovisas i tusen andelar.

**Duration** – Durationen för en fond är ett mått på hur känslig fonden är för ränteförändringar. Det kan förenklat beskrivas som ett vägt snitt av återstående löptid av fondens placeringar. Mäts i år eller i månader.

**Fondförmögenhet** – Fondens nettotillgångsvärde på bokslutsdagen respektive år.

**Fondens totala nettoflöde** – Insättningar minus uttag i fonden, inkluderar inte återin-

vesterade utdelningar och eventuella fusionsflöden.

**Förvaltningsavgifter och andra administrations- eller driftskostnader** – Kostnads-mättet inkluderar förvaltningsavgift och avser löpande kostnader i fonden - dock ej transaktionskostnader på värdepapperstransaktioner, räntekostnader, transaktionsrelaterade skattekostnader och eventuell prestationsbaserad avgift.

Om fonden lånar ut värdepapper, erhåller fonden 80% av intäkten från värdepapperslånen och de återstående 20% tillfaller värdepapperslåneagenten. Intäktsdelningsavtalet ökar kostnaderna för fonden och ersättningen till värdepapperslåneagenten belastar kostnads-mättet förvaltningsavgifter och andra administrations- eller driftskostnader.

Mättet baseras på avgiftsuttaget ur fonden under perioden och uttrycks i procent av den genomsnittliga fondförmögenheten och beräknas på 12 månader.

För fonder som investerar i andra fonder görs ett tillägg för underliggande fonders senaste förvaltningsavgifter och andra administrations- eller driftskostnader efter avdrag för erhållna rabatter.

**Genomsnittlig fondförmögenhet** – Beräknas som medelvärdet av fondens nettotillgångsvärde under året (eller den del av året som fonden har funnits). Fondens nettotillgångsvärde beräknas på daglig basis.

**Genomsnittlig årsavkastning 2 år, 5 år respektive 10 år** – Fondens genomsnittliga effektiva årsavkastning under de senaste två, fem respektive tio åren.

**Index** – Det index som fonden använder som sitt jämförelseindex.

**Index inkl. utdelning** – Utvecklingen av fondens jämförelseindex under respektive år. Utvecklingen uttrycks i procent och är omräknad till valutans för respektive andelsklass, om indexet publiceras i någon främmande valuta. Tabellen visar index inklusive utdelning.

**Kostnad vid engångsinsättning 10 000 SEK** – Den totala kostnad som den andelsägare har belastats med, som vid årets början hade 10 000 SEK investerade i fonden och som behöll denna investering året ut. Beräknas endast för helår och för fonder och andelsklasser som funnits under hela året. För fonder med basvaluta i EUR gäller motsvarande 1 000 EUR. För fonder med basvaluta i NOK gäller motsvarande 10 000 NOK.

**Kostnad för månadssparande 100 SEK** – Den totala kostnad som den andelsägare har

belastats med, som satte in 100 kronor den första bankdagen respektive månad under året och som behöll denna investering året ut. Beräknas endast för helår och för fonder och andelsklasser som funnits under hela året. För fonder med basvaluta i EUR gäller motsvarande 10 EUR. För fonder med basvaluta i NOK gäller motsvarande 100 NOK.

**Omsättningshastighet (huvudregel)** – Fondens omsättningshastighet beräknad som kvoten mellan, det lägsta av totalbeloppet för köpta eller sålda värdepapper under året, och den genomsnittliga fondförmögenheten under samma period. Från köpta eller sålda värdepapper exkluderas för aktiefonders del räntebärande värdepapper som vid förvärvstillfället hade en återstående löptid av högst 397 dagar. Omsättningshastigheten redovisas som omsatt antal gånger per år och beräknas på rullande 12 månader.

**Omsättningshastighet (hävstångsfonder)** – Om en fonden under perioden har handlat med derivatinstrument och en beräkning av omsättningshastigheten enligt huvudregeln medför att informationen om omsättningshastigheten blir missvisande, beräknas fondens omsättningshastighet även genom att summan av köpta och sålda finansiella instrument under perioden minskas med summan av tecknade och inlösta andelar i fonden. Detta belopp divideras med fondens genomsnittliga fondförmögenhet under perioden.

**Total avkastning** – Redovisar hur värdet av en andel har förändrats under respektive år. Om fonden har betalad utdelning under året, har man vid beräkning av värdeförändringen räknat som om utdelningen återinvesterats på utdelningsdagen. Årsavkastningen mäts i procent från föregående års bokslutsdag till årsskiftets bokslutsdag. Vid halvårsredogörelse redovisas avkastningen för första halvåret innevarande år.

**Transaktionskostnader** – Uttrycks dels som belopp, dels i procent av värdet på de finansiella instrument som omsatts. Med värdet avses generellt marknadsvärdet men för exempelvis terminer och terminsliknande instrument avses exponeringsvärdet. Beräknas på rullande 12 månader och ingår i posten "Övriga kostnader" i resultaträkningen. Exempel på transaktionskostnader är courtage och kostnader för derivat.

**Utdelning per andel** – Fondbolaget fattar årligen beslut om den utdelning som ska betalas till fondandelsägare av den utdelande andelsklassen. Utdelning tillkommer fondandelsägare som på av fondbolaget fastställd avstämningsdag är registrerad för utdelande fondandel.

**Uttagen förvaltningskostnad i % av genomsnittlig fondförmögenhet** – Kostnaden beräknas dagligen och utgör kostnaden för förvaltning, administration, förvaring och tillsyn av fonden. Uttrycks i procent av den genomsnittliga fondförmögenheten och beräknas på rullande 12 månader.

**Volym utlånade värdepapper i % av totala utlåningsbara tillgångar** – År marknadsvärdet av utlånade värdepapper per balansdagen dividerat med marknadsvärdet av fondens finansiella instrument med positivt marknadsvärde.

**Övriga finansiella intäkter i resultaträkningen** innehåller premier för utlånade värdepapper och rabatt på förvaltningskostnad i underliggande fonder.

**Övriga finansiella kostnader i resultaträkningen** innehåller kostnader för utlånade värdepapper.

**Övriga intäkter i resultaträkningen** avser pengar som betalats tillbaka gällande bankkostnader och skatter.

**Övriga kostnader i resultaträkningen** innehåller transaktionskostnader, skattekostnader och bankkostnader.

**Övriga skulder i balansräkningen** innehåller skulder för ej likviderade affärer, där likviden betalas efter balansdagen. Det gäller både köpta värdepapper och inlösen av fondandelar.

**Övriga tillgångar i balansräkningen** innehåller fordringar för ej likviderade affärer, där likviden erhålls efter balansdagen. Det gäller både sålda värdepapper och utgivna fondandelar.

## Nyckeltal vid riskuppföljning

För att få relevanta jämförelser har utdelningar återinvesterats i fonderna och deras jämförelseindex. Samtliga nyckeltal har vidare beräknats utifrån åreffeektiva avkastningar. För de flesta fonderna har värdena under de senaste två åren använts. För yngre fonder har en prognos för risken gjorts med fondens innehav per balansdag som underlag. I dessa fall används då historisk data för relevanta referensportföljer för prognostiserad riskberäkning.

**Active Share** jämför aktiefondens innehav med innehaven i dess jämförelseindex. Nyckeltalet anges i procent, från 0% (exakt samma fördelning som index) till 100% (inga av fondens innehav ingår i index). Mättet beräknas som halva summan av de absoluta avvikelserna mellan ett värdepappersvikt i fonden och dess vikt i index.

**Aktiv risk** mäts som standardavvikelsen hos skillnaden i avkastning mellan fonden och dess jämförelseindex (variationen i den relativa avkastningen). Den historiska aktiva risken anger alltså hur mycket fondens avkastning har avvikit från sitt jämförelseindex. (Mättet kallas även "tracking error".)

**Aktiv avkastning** anger den åreffeektiva över- eller underavkastning som fonden har uppnått jämförd med sitt jämförelseindex.

**Index** visar genomsnittlig avkastning på den underliggande marknaden fonden placerar på.

**Informationskvot** är ett mått på den aktiva avkastningen som fonden uppnått genom att avvika från sitt jämförelseindex. Det är kvoten mellan den aktiva avkastningen och den aktiva risken. Negativ informationskvot innebär att fonden har gett en lägre avkastning än sitt jämförelseindex.

**Sharpekvot/Sharpekvot index** är ett mått på fondens/index avkastning med hänsyn tagen till den risk som fonden/index har haft. En hög avkastning som uppnåtts till en lägre risk är bättre än en lika hög avkastning som uppnåtts med en hög risk. Beräknas som kvoten mellan avkastningen minus den riskfria räntan (statspappersräntan) å ena sidan, och fondens/index totala risk, å den andra.

Sharpekvoten är mest relevant för att jämföra hur olika marknader avkastar med hänsyn till dess risk.

**Spreadexponering** anges för räntefonder, per balansdagen, och är ett mått på kreditrisk. Visar hur stort värdefall det blir i en räntefond, mätt i procent av fondens värde, om ränteskillnaden mellan fondens innehav och statsobligationer fördubblas. Beräknas som kapitalviktad kredittid, multiplicerat med instrumentens spread (differens) i förhållande till statspapperskurvan.

**Total risk/Total risk i index** anges som standardavvikelsen för variationerna i fondens/index

månatliga avkastningar. Ju högre siffra, desto högre risk.

**VaR** är parametriskt och beräknat enligt varians-kovarians-metoden. Kovariansmatrisen är given av risksystemet och uppdateras månadsvis. Sannolikhetsnivån är 95% och horisonten 1 dag.

## Förkortningar

I innehavsförteckningarna förekommer förkortningar vid namnen på vissa värdepapper.

<b>ADR</b>	American Depository Receipt	<b>IR</b>	Inlösenrätt
<b>ADS</b>	American Depository Share	<b>KV</b>	Konvertibel
<b>BTA</b>	Betalad teckningsaktie	<b>NVDR</b>	Non Voting Depository Receipt
<b>CB</b>	Callable Bond	<b>PERP</b>	Perpetual
<b>ETF</b>	Exchange Traded Fund	<b>Pref</b>	Preferensaktie
<b>f/r</b>	Foreign Registered	<b>SDB</b>	Svenskt depåbevis
<b>FRN</b>	Floating Rate Note	<b>TO</b>	Teckningsoption
<b>GDR</b>	Global Depository Receipt	<b>TR</b>	Teckningsrätt

# Definitioner hållbarhet

**Agenda 2030** – antogs av FN år 2015 och har som syfte att åstadkomma en långsiktig hållbar ekonomisk, social och miljömässig utveckling för att utrota extrem fattigdom, minska ojämlikheter och orättvisor i världen samt att bekämpa klimatförändringarna. Agenda 2030 omfattar 17 globala mål (SDG) för hållbar utveckling och 169 delmål. Målen är: Ingen fattigdom; Ingen hunger; God hälsa och välbefinnande; God utbildning för alla; Jämställdhet; Rent vatten och sanitet för alla; Hållbar energi för alla; Anständiga arbetsvillkor och ekonomisk tillväxt; Hållbar industri, innovationer och infrastruktur; Minskad ojämlikhet; Hållbara städer och samhällen; Hållbar konsumtion och produktion; Bekämpa klimatförändringarna; Hav och marina resurser; Ekosystem och biologisk mångfald; Fredliga och inkluderande samhällen; Genomförande och globalt partnerskap. För mer information, se globalamalen.se

**Global Compact** – FN:s initiativ där anslutna bolag åtar sig att bedriva sin verksamhet ansvarsfullt i linje med Global Compacts tio principer kring mänskliga rättigheter, arbetsrätt, miljö och antikorrupcion.

**Hållbar investering** – En hållbar investering definieras enligt SFDR-regelverket som en investering i en ekonomisk verksamhet som bidrar till ett miljömål eller socialt mål, förutsatt att investeringen inte orsakar betydande skada för något annat miljömål eller socialt mål och att investeringsobjekten följer praxis för god styrning. Hur dessa tre delar definieras av fondbolaget beskrivs i dokumentet SFDR – Definitioner och metodbeskrivning, finns tillgängligt på [www.handelsbankenfonder.se](http://www.handelsbankenfonder.se), under Följ vårt arbete/Policyer, riktlinjer och övrig information.

**Hållbarhetsrisker** – Hållbarhetsrisk i fonderna mäts med hjälp av Sustainability Metrics verktyg för att bedöma hållbarhetsrisker. Hållbarhetsrisken i fonden redovisas med en siffra på en skala mellan 0 - 100. Hållbarhetsrisken definieras enligt följande skala:

Försumbar	Låg	Medel	Hög	Allvarig
0-10	10-20	20-30	30-40	40+

**Koldioxidintensitet** – Handelsbanken Fonder mäter utsläppen i relation till EVIC (Enterprise Value Including Cash), ett värde som till stor del styrs av börsvärdet på innehaven. Koldioxidintensiteten kan därför, även om de absoluta utsläppen är desamma, minska eller öka beroende på hur marknaden värderar ett bolag. Fondbolaget tar hänsyn till såväl direkta som indirekta utsläpp i bolagens värdekedja, det vill säga scope 1, 2 och 3. Det är utmanande att även inkludera scope 3 då bolagen i många fall inte redovisar dessa utsläpp utan istället används estimat.

**Parisavtalet** – Vid klimatmötet i Paris i december 2015 enades världens länder om ett nytt klimatavtal som är bindande för alla länder att gälla från år 2020. Regeringarna enades om att hålla ökningen av den globala genomsnittstemperaturen väl under två grader i förhållande till den förindustriella nivån och sträva efter att begränsa den till en och en halv grad.

**Principle Adverse Impact Indicators (PAI)** – EU-förordning SFDR ställer krav på fondbolag att beakta PAI, dvs huvudsakliga negativa konsekvenser för hållbarhetsfaktorer. Hur fondbolaget beaktar PAI beskrivs i dokumentet SFDR – Definitioner och metodbeskrivning, tillgängligt på [www.handelsbankenfonder.se](http://www.handelsbankenfonder.se), under Följ vårt arbete/Policyer, riktlinjer och övrig information.

**Sustainable Finance Disclosure Regulation** – EU-förordning 2019/2088 (Förordning om hållbarhetsrelaterade upplysningar inom den finansiella sektorn, SFDR) syftar till att stärka konsumentskyddet genom ökad hållbarhetsinformation. Det nya regelverket ställer ökade krav på fondbolag kring transparent informationsgivning om hållbarhetsarbete och ska på så sätt öka konsumenternas möjligheter att jämföra finansiella produkter och fatta välgrundade investeringsbeslut. För mer information, se dokumentet SFDR – Definitioner och metodbeskrivning, tillgängligt på [www.handelsbankenfonder.se](http://www.handelsbankenfonder.se), under Följ vårt arbete/Policyer, riktlinjer och övrig information.

**Taxonomin** – EU-taxonomin är ett verktyg för att klassificera vilka ekonomiska aktiviteter som är miljömässigt hållbara. Syftet är att säkerställa att företag, finanssektorn och beslutsfattare får gemensamma riktlinjer för vilka ekonomiska aktiviteter som är miljömässigt hållbara. Taxonomin omfattar sex miljömål: Klimatskydd, anpassning till klimatförändringar, hållbar användning och skydd av vatten- och havsresurser, övergången till en cirkulär ekonomi, förebyggande och kontroll av föroreningar, och skydd och återställande av biologisk mångfald och ekosystem. För att en viss ekonomisk verksamhet ska klassificeras som miljömässigt hållbar ska den bidra väsentligt till ett eller flera av sex fastställda miljömål, inte orsaka betydande skada för något av de övriga målen samt uppfylla vissa minimikrav inom hållbarhet.

**UN PRI** – FN:s initiativ för ansvarsfulla investeringar. Målet är att öka kunskapen om och förståelsen för betydelsen av en hållbar utveckling inom investeringsbranschen. Vi har åtagit oss att följa PRIs sex principer genom att:

1. Beakta miljö-, samhälls- och ägarstyrningsaspekter i våra investeringsanalyser och placeringsbeslut.
2. Vara aktiva ägare och införliva miljö-, samhälls- och ägarstyrningsaspekter i våra riktlinjer och i vårt arbete.
3. Verka för en större öppenhet kring miljö- och samhällsfrågor samt ägarstyrning hos de företag som vi placerar i.
4. Aktivt verka för att dessa principer följs i finansbranschen.
5. Samarbeta för att följa principerna så effektivt som möjligt.
6. Redovisa vad vi gör och hur långt vi har nått i vårt arbete med att följa principerna.

## Redovisningsprinciper

**Direkta dialoger** – Dialoger som Fondbolaget driver genom direktkontakt med bolaget.

**Antal direkta dialoger** – Utgår från innehav som funnits i fonden under året.

**Gemensamma dialoger** – Tillsammans med andra investerare genom en extern part deltar vi i dialoger med bolag, så kallade gemensamma dialoger. Grunden för dessa dialoger är antingen proaktiva och inriktade på specifika tematiska områden, eller reaktiva och inriktade på bolag med misstänka eller bekräftade kränkningar avseende internationella normer och konventioner inom miljö, mänskliga rättigheter, arbetsrätt samt antikorrupcion.

**Antal gemensamma dialoger** – Utgår från innehav som funnits i fonden under året.

**Initiativ och investeraruppdrag** – är ofta tematiska eller inriktade på hållbarhetsfrågor inom en viss sektor, redovisas ej per fond men på fondbolagsnivå i en årlig rapportering tillgängligt på [www.handelsbankenfonder.se](http://www.handelsbankenfonder.se), under Följ vårt arbete/Rapportering.

**Antal röstningar på bolagsstämmor** – Röstningar på bolagsstämmor under året för innehav som fonden haft vid bolagsstämmotillfället. Avser både ordinarie årsstämmor och eventuella extra bolagsstämmor.

**Antal valberedningar** – Valberedningar där fondbolaget varit med och lagt fram förslag på bolagsstämman under året. Utgår från innehav som funnits i fonden under året.

# Handelsbanken | Fonder

Styrelsen och verkställande direktören för Handelsbanken Fonder AB får härmed avge årsberättelse för Handelsbanken Multi Asset 75 med organisationsnummer 515602-3532. Signatursida följer.

---

# Handelsbanken | Fonder

Stockholm den 9 mars 2026

Carl Cederschiöld  
ORDFÖRANDE

Malin Hedman Björkmo

Helen Fasth Gillstedt

Lars Seiz

Åsa Holtman Öhman

Emma Viotti  
TILLFÖRORDNAD VERKSTÄLLANDE DIREKTÖR

Vår revisionsberättelse har avgivits den 9 mars 2026.

Öhrlings PricewaterhouseCoopers AB  
Huvudansvarig revisor  
Peter Nilsson  
Auktoriserad revisor

Öhrlings PricewaterhouseCoopers AB  
Victoria Moberg  
Auktoriserad revisor

# Revisionsberättelse

Till andelsägarna i Värdepappersfonden Handelsbanken Multi Asset 75, org.nr 515602-3532

---

## Rapport om årsberättelse

### Uttalande

Vi har i egenskap av revisorer i Handelsbanken Fonder Aktiebolag, organisationsnummer 556418-8851, utfört en revision av årsberättelsen för Värdepappersfonden Handelsbanken Multi Asset 75 för år 2025, med undantag för hållbarhetsinformationen på sidor 5-14.

Enligt vår uppfattning har årsberättelsen upprättats i enlighet med lagen om värdepappersfonder samt Finansinspektionens föreskrifter om värdepappersfonder och ger en i alla väsentliga avseenden rättvisande bild av Värdepappersfond Handelsbanken Multi Asset 75:s finansiella ställning per den 31 december 2025 och av dess finansiella resultat för året enligt lagen om värdepappersfonder samt Finansinspektionens föreskrifter om värdepappersfonder.

### Grund för uttalande

Vi har utfört revisionen enligt International Standards on Auditing (ISA) och god revisionssed i Sverige. Vårt ansvar enligt dessa standarder beskrivs närmare i avsnittet *Revisorns ansvar*. Vi är oberoende i förhållande till fondbolaget enligt god revisorssed i Sverige och har i övrigt fullgjort vårt yrkesetiska ansvar enligt dessa krav.

Vi anser att de revisionsbevis vi har inhämtat är tillräckliga och ändamålsenliga som grund för vårt uttalande.

### Annan information än årsberättelsen

Den andra informationen består av hållbarhetsinformationen på sidorna 5-14 ('hållbarhetsinformationen'). Det är fondbolaget som har ansvaret för denna andra information. Vårt uttalande avseende årsberättelsen omfattar inte denna information och vi gör inget uttalande med bestyrkande avseende denna andra information.

I samband med vår revision av årsberättelsen är det vårt ansvar att läsa den information som identifierats ovan och överväga om informationen i väsentlig utsträckning är oförenlig med årsberättelsen. Vid denna genomgång beaktar vi även den kunskap vi i övrigt inhämtat under revisionen samt bedömer om informationen i övrigt verkar innehålla väsentliga felaktigheter.

Om vi, baserat på det arbete som har utförts avseende denna information, drar slutsatsen att den andra informationen innehåller en väsentlig felaktighet, är vi skyldiga att rapportera detta. Vi har inget att rapportera i det avseendet.

### Fondbolagets ansvar

Det är fondbolaget som har ansvaret för att årsberättelsen upprättas och att den ger en rättvisande bild enligt lagen om värdepappersfonder samt Finansinspektionens föreskrifter om värdepappersfonder. Fondbolaget ansvarar även för den interna kontroll som det bedömer är nödvändig för att upprätta en årsberättelse som inte innehåller några väsentliga felaktigheter, vare sig dessa beror på oegentligheter eller misstag.

### Revisorns ansvar

Våra mål är att uppnå en rimlig grad av säkerhet om huruvida årsberättelsen som helhet inte innehåller några väsentliga felaktigheter, vare sig dessa beror på oegentligheter eller misstag, och att lämna en revisionsberättelse som innehåller våra uttalanden. Rimlig säkerhet är en hög grad av säkerhet, men är ingen garanti för att en revision som utförs enligt ISA och god revisionssed i Sverige alltid kommer att upptäcka en väsentlig felaktighet om en sådan finns. Felaktigheter kan uppstå på grund av oegentligheter eller misstag och anses vara väsentliga om de enskilt eller tillsammans

rimligen kan förväntas påverka de ekonomiska beslut som användare fattar med grund i årsberättelsen.

Som del av en revision enligt ISA använder vi professionellt omdöme och har en professionellt skeptisk inställning under hela revisionen. Dessutom:

- identifierar och bedömer vi riskerna för väsentliga felaktigheter i årsberättelsen, vare sig dessa beror på oegentligheter eller misstag, utformar och utför granskningsåtgärder bland annat utifrån dessa risker och inhämtar revisionsbevis som är tillräckliga och ändamålsenliga för att utgöra en grund för våra uttalanden. Risker för att inte upptäcka en väsentlig felaktighet till följd av oegentligheter är högre än för en väsentlig felaktighet som beror på misstag, eftersom oegentligheter kan innefatta agerande i maskopi, förfalskning, avsiktliga utelämnanden, felaktig information eller åsidosättande av intern kontroll.
- skaffar vi oss en förståelse av den del av fondbolagets interna kontroll som har betydelse för vår revision för att utforma granskningsåtgärder som är lämpliga med hänsyn till omständigheterna, men inte för att uttala oss om effektiviteten i den interna kontrollen.
- utvärderar vi lämpligheten i de redovisningsprinciper som används och rimligheten i fondbolagets uppskattningar i redovisningen och tillhörande upplysningar.
- utvärderar vi den övergripande presentationen, strukturen och innehållet i årsberättelsen, däribland upplysningarna, och om årsberättelsen återger de underliggande transaktionerna och händelserna på ett sätt som ger en rättvisande bild.

Vi måste informera fondbolaget om bland annat revisionens planerade omfattning och inriktning samt tidpunkten för den. Vi måste också informera om betydelsefulla iakttagelser under revisionen, däribland de eventuella betydande brister i den interna kontrollen som vi identifierat.

### **Revisorns yttrande avseende den lagstadgade hållbarhetsinformationen**

Det är fondbolaget som har ansvaret för hållbarhetsinformationen på sidorna 5-14 och för att den är upprättad i enlighet med lag om värdepappersfonder.

Vår granskning av hållbarhetsinformationen för fonden har skett enligt FAR:s rekommendation RevR 12 Revisorns yttrande om den lagstadgade hållbarhetsrapporten. Detta innebär att vår granskning av hållbarhetsinformationen har en annan inriktning och en väsentligt mindre omfattning jämfört med den inriktning och omfattning som en revision enligt International Standards on Auditing och god revisionssed i Sverige har. Vi anser att denna granskning ger oss tillräcklig grund för vårt uttalande.

Hållbarhetsinformation har lämnats i årsberättelsen.

Stockholm, den 9 mars 2026  
Öhrlings PricewaterhouseCoopers AB



Peter Nilsson  
Auktoriserad revisor  
Huvudansvarig revisor



Victoria Moberg  
Auktoriserad revisor

[Informationsbroschyr, fondbestämmelser och faktablad finns under respektive fond i kurslistan som du hittar på \[handelsbankenfonder.se\]\(https://handelsbankenfonder.se\).](#)

Handelsbanken Fonder AB är ett helägt dotterbolag till Svenska Handelsbanken AB (publ).

**Om risk**

Historisk avkastning är ingen garanti för framtiden. Fonder kan både öka och minska i värde och det är inte säkert att du får tillbaka hela det insatta beloppet. En fond med risknivå 5-7 enligt fondens faktablad, kan variera kraftigt i värde till följd av fondens sammansättning och förvaltningsmetodik. Sammanfattning av investerares rättigheter samt informationsbroschyr, fondbestämmelser och faktablad för respektive fond finns på [handelsbankenfonder.se](https://handelsbankenfonder.se).