

Förvaltare: MATS HYDÉN

T o m 2025-09-30 KLAS WENNERSTEIN

T o m 2025-02-28 ALEXANDER GULLNÄS

Fonden är en värdepappersfond enligt lagen (2004:46) om värdepappersfonder.

BASVALUTA



# Handelsbanken Kortränta Defensiv

## Förvaltningsberättelse

### Placeringsinriktning

Fonden är aktivt förvaldat vilket innebär att förvaltaren fattar egna aktiva placeringsbeslut. Målet är att långsiktigt överträffa avkastningen på underliggande marknad, definierad som jämförelseindex. Fondens avkastning bestäms av hur de räntebärande instrument som fonden placerar i ökar eller minskar i värde. Fonden placerar i räntebärande värdepapper i svenska kronor utgivna av stater och företag. Den genomsnittliga återstående räntebindningstiden för fondens placeringar är högst ett år. Tror vi på sjunkande marknadsräntor väljer vi en längre räntebindningstid och om vi tror på stigande marknadsräntor, en kortare räntebindningstid. Fondens placeringar har en rating från Standard & Poor's om lägst BBB- eller alternativt motsvarigheten därtill. Beroende på marknadsläge placerar fonden i en större eller mindre andel räntebärande värdepapper utgivna av företag. Inom ramen för fondens placeringsinriktning beaktas internationella normer och riktlinjer för miljö, socialt ansvar och ägarstyrning. Fonden tillämpar en exkluderingsstrategi på bolag verksamma inom områdena/branscherna fossila bränslen, krigsmateriel, tobak, cannabis, alkohol, kommersiell spelverksamhet och pornografi. Fonden kan investera i hållbara, sociala och gröna obligationer emitterade av bolag som är involverade i kraftgenerering från fossila bränslen. Fonden får placera i derivatinstrument som ett led i fondens placeringsinriktning. Fonden får placera max 10% av fondförmögenheten i fondandelar. Vi jämför fondens utveckling mot följande index: OMRX Mortgage Bond 1-3 y Index (25%) och OMRX Treasury Bill (75%). Eftersom fonden är aktivt förvaldat kommer avkastningen över tid att avvika från detta index. För mer information om hållbarhetsarbetet, andelsklassbeteckningen inom parentes och förvaltning i förhållande till fondens jämförelseindex och risknivå hänvisas till informationsbroschyren.

### Aktivitetsgrad

Fonden är en räntefond. Det innebär att förvaltaren tar aktiva positioner på räntemarknaden med målsättningen att generera bättre avkastning än fondens jämförelseindex. Förvaltningen utgår från en löpande bedömning av de finansiella- och makroekonomiska förutsättningarna och resulterar i en strategisk och taktisk placeringsinriktning. Tror förvaltaren på sjunkande marknadsräntor väljs en längre räntebindningstid och om förvaltaren tror på stigande marknadsräntor, en kortare räntebindningstid. Positionerna kan också utnyttja förändringar i skillnaden mellan marknadsräntor på olika löptider eller mellan olika emittenter. Fonden investerar i finansiella instrument oavsett om dessa ingår i jämförelseindexet eller inte.

Aktivitetsgraden i en fond beräknas med hjälp av måttet aktiv risk (eng. Tracking Error). Aktiv risk definieras som volatiliteten i skillnaden mellan fondens avkastning och jämförelseindexets avkastning. Aktiv risk beräknas enligt branschstandard och baseras på månadsdata och avser de senaste 24 månaderna. En högre avkastningsavvikelse från jämförelseindex ger en högre aktiv risk. Nivån på aktiv risk skiljer sig åt mellan olika typer av fonder (aktivt förvaldade fonder, indexfonder etc.) och fondkategorier (ex. aktier eller räntor) då de underliggande marknadernas risknivå skiljer sig åt. Vidare har val av jämförelseindex betydelse för nivån på aktiv risk. Vi har vid val av index haft ambitionen att få ett så relevant index som möjligt i relation till fondens långsiktiga placeringsinriktning.

### Förklaring till uppnådd aktiv risk

Nivån och volatiliteten i räntedifferenser mellan olika emittenter har under perioden 2024-2025 sjunkit sedan inflationschocken 2021-2023, särskilt mellan emittenter i fastighetssektorn. Då fonden har valt att investera i värdepapper med positiv räntedifferens mot jämförelseindex har även den aktiva risken sjunkit jämfört med det mer volatila marknadsläget under föregående period. Fondens strategiska bedömning av framtida styrränteförändringar har under året inte väsentligt avvikit från marknadens prissättning vilket också bidragit till den lägre aktiva risken.

Fonden bytte jämförelseindex 2022 varför den historiska avkastningen innan dess jämförs med tidigare använt jämförelseindex.

### Portföljen

Fonden steg med 2,5% under 2025\*. Jämförelseindex steg med 2,4% under samma period.

Fonden utvecklades starkare än sitt jämförelseindex efter förvaltningsavgift, vilket främst berodde på att fonden varit överviktad i företagsobligationer och certifikat med god kreditkvalitet, framförallt inom sektorerna bank och fastigheter.

Ränteåret präglades av hög volatilitet och återkommande skiften i risksentimentet. I USA dominerade bilden av en avmattande ekonomi med svagare arbetsmarknad, stigande osäkerhet kring handelspolitik och ökade finanspolitiska underskott. I Europa och Sverige drevs långa räntor upp av ökade försvars- och reformutgifter samt ett större utbud av statsobligationer, medan centralbankerna närmade sig slutet av sänkingscykeln.

Tullkaoset i april ledde till tillfälligt högre kreditriskpremier vilket bidrog negativt till fondens avkastning. När osäkerheten kring handelspolitiken gradvis minskade och konjunkturdata förbättrades något, föll kreditriskpremierna till historiskt låga nivåer under andra halvåret. Fonden minskade sin kreditriskexponering under denna period.

Fonden har deltagit i emissioner från till exempel Länsförsäkringar Bank, Vasakronan, Traton samt Volvo Treasury. Innehav i inflationskyddade obligationer har bidragit positivt till avkastningen. Riksbankens minskning av överlikviditeten i penningmarknaden har drivit upp Stibor och höjt räntenivån något på företagscertifikat och FRNs. Skatt och avgifter på bankernas balansräkning bidrog till väsentligt sämre likviditet i andrahandsmarknaden inför årsskiftet men också till goda investeringsmöjligheter i korta räntepapper.

\* Fonden kan ha flera andelsklasser, vilken som avses framgår av fondens fondfakta. För jämförelseindex se fondens fondfakta.

### Väsentliga risker

Fonden är en räntefond och en placering i räntebärande värdepapper eller i en räntefond är förenat med ränterisk, vilket innebär att fondens avkastning påverkas av ränteförändringar. Fonden placerar i räntebärande instrument med kort återstående räntebindningstid och har därmed en lägre ränterisk än en fond som placerar i räntebärande instrument med längre återstående räntebindningstid. Den genomsnittliga återstående räntebindningstiden på innehaven i fonden får uppgå till maximalt 1 år. Placeringarna är koncentrerade till värdepapper i Sverige, vilket innebär att risken i fonden kan vara högre än en investering i en diversifierad global fond som fördelar sina investeringar över flera regioner. En placering i ett räntebärande instrument innebär en kreditrisk då fonden kan drabbas av en förlust till följd av att en emittent inte fullföljer sina förpliktelser. Kreditrisken är högre när fondens andel av tillgångar i räntebärande värdepapper emitterade av företag eller stater med lägre kreditkvalitet är hög. Fonden investerar endast i räntebärande placeringar av hög kreditvärdighet, s.k. investment grade.

Fonden får som en del i sin placeringsinriktning investera i derivat i syfte att öka avkastningen i fonden, och för att skapa hävstång. Investeringar i derivat kan innebära att fonden har en ökad känslighet för marknadsförändringar.

En hållbarhetsrisk är en miljörelaterad, social eller bolagsstyrningsrelaterad händelse eller omständighet som, om den skulle inträffa, skulle ha en faktisk eller potentiell betydande negativ inverkan på ett bolags värde. Det innebär att såväl miljörelaterade som sociala eller styrningsrelaterade händelser kan härröra från ett bolags egen verksamhet eller händelser som inträffar oberoende av bolaget. Hållbarhetsrisken i fonden mäts och följs upp systematiskt.

Hållbarhetsrisken i fonden mäts med hjälp av Sustainabilitys verktyg ESG

Handelsbanken Kortrränta Defensiv, forts.

Risk Rating men kan för denna fond inte visas då fonden har för få innehav som analyserats av Sustainalytics för ohanterade hållbarhetsrisker.

### Handel med derivatinstrument m.m

Fonden får enligt sina fondbestämmelser handla med derivat som ett led i fondens placeringsinriktning. Under 2025 har fonden utnyttjat denna möjlighet. Fonden har möjlighet att låna ut värdepapper. Under 2025 har fonden inte utnyttjat denna möjlighet. Fonden har möjlighet att använda andra tekniker och instrument. Under 2025 har fonden inte utnyttjat denna möjlighet.

- Högsta hävstång under räkenskapsåret 21,7%
- Lägsta hävstång under räkenskapsåret 6,3%
- Genomsnittlig hävstång under räkenskapsåret 10,3%

### Hållbarhet

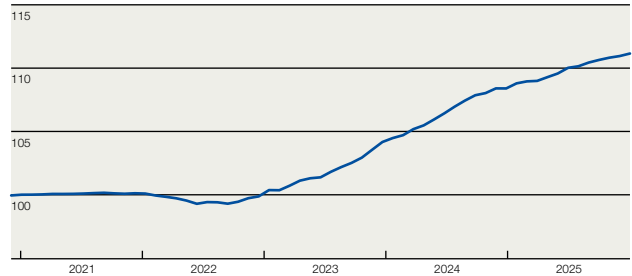
Fonden främjar miljörelaterade eller sociala egenskaper och i bilagan till denna årsberättelse finns de närmare hållbarhetsrelaterade upplysningar som ska lämnas för fonden enligt artikel 8 i förordningen (EU/2019/2088) om hållbarhetsrelaterade upplysningar inom den finansiella tjänstesektorn (SFDR).

### Information

10 oktober 2025 uppdaterades fondbestämmelserna, varvid bland annat villkoren för vissa andelsklasser ändrades.

Information om ersättning till anställda finns i slutet av denna rapport samt på [www.handelsbankenfonder.se](http://www.handelsbankenfonder.se), under Följ vårt arbete/Policyer, riktlinjer och övrig information.

### Fondens utveckling\*



\* Grafen är indexerad med startvärde 100. Utvecklingen visas i fondens basvaluta. Fonden kan ha flera andelsklasser.

### Fondfakta - historik

	1/1-31/12 2025	2024	2023	2022	2021	2020	2019	2018	2017	2016
<b>Andelsvärde, SEK</b>										
Kortrränta Defensiv A1 - SEK	116,68	113,79	109,35	104,84	105,11	104,92	104,35	104,16	104,32	104,48
Kortrränta Defensiv A9 - SEK	112,25	109,39	105,05	100,65	100,83	100,59	-	-	-	-
Kortrränta Defensiv A10 - SEK	117,60	114,57	109,99	105,35	105,51	105,22	104,54	104,24	-	-
Kortrränta Defensiv B1 - SEK	96,96	96,99	95,60	93,52	94,71	95,50	95,46	95,77	95,92	97,03
Fondens totala nettoföföde, mnSEK	-2 950	190	-2 446	2 024	1 181	4 175	-4 344	817	-9 007	-1 224
<b>Fondförmögenhet totalt, mnSEK</b>										
Kortrränta Defensiv A1 - SEK	23 153	25 614	24 606	26 110	24 183	23 010	18 727	23 057	22 272	31 428
Kortrränta Defensiv A9 - SEK	17 266	19 817	18 820	19 993	17 831	17 228	12 319	14 936	13 798	18 755
Kortrränta Defensiv A10 - SEK	0	7	108	133	78	127	-	-	-	-
Kortrränta Defensiv A10 - SEK	405	318	203	343	151	199	439	398	-	-
Kortrränta Defensiv B1 - SEK	5 482	5 472	5 476	5 642	6 122	5 455	5 665	7 369	8 474	12 673
<b>Antal andelar totalt, tusental</b>										
Kortrränta Defensiv A1 - SEK	207 953	233 413	232 249	255 587	236 500	224 478	184 769	227 855	220 607	310 103
Kortrränta Defensiv A9 - SEK	147 971	174 153	172 099	190 687	169 653	164 195	118 055	143 393	132 264	179 499
Kortrränta Defensiv A9 - SEK	3	67	1 024	1 325	775	1 265	-	-	-	-
Kortrränta Defensiv A10 - SEK	3 445	2 774	1 843	3 252	1 435	1 895	4 200	3 821	-	-
Kortrränta Defensiv B1 - SEK	56 535	56 419	57 282	60 323	64 639	57 122	59 343	76 951	88 343	130 604
<b>Total avkastning i %</b>										
Kortrränta Defensiv A1 - SEK	2,5	4,1	4,3	-0,2	0,2	0,5	0,2	-0,2	-0,2	0,1
Kortrränta Defensiv A9 - SEK	2,6	4,1	4,4	-0,2	0,2	0,6	-	-	-	-
Kortrränta Defensiv A10 - SEK	2,6	4,2	4,4	-0,1	0,3	0,6	0,3	-0,1	-0,1	0,2
Kortrränta Defensiv B1 - SEK	2,5	4,1	4,3	-0,2	0,2	0,5	0,2	-0,2	-0,2	0,1
<b>Jämförelseindex inklusive utdelning i %</b>										
Kortrränta Defensiv A1 - SEK	2,4	3,6	3,6	0,1	-0,2	-0,2	-0,5	-0,8	-0,8	-0,7
Kortrränta Defensiv A9 - SEK	2,4	3,6	3,6	0,1	-0,2	-0,2	-	-	-	-
Kortrränta Defensiv A10 - SEK	2,4	3,6	3,6	0,1	-0,2	-0,2	-0,5	-0,8	-0,8	-0,7
Kortrränta Defensiv B1 - SEK	2,4	3,6	3,6	0,1	-0,2	-0,2	-0,5	-0,8	-0,8	-0,7
<b>Aktiv risk 2 år, % (Tracking error)</b>										
Kortrränta Defensiv A1 - SEK	0,2	0,2	0,4	0,3	0,5	0,5	0,1	0,1	0,1	0,2
Kortrränta Defensiv A9 - SEK	0,1	0,2	0,4	0,3	-	-	-	-	-	-
Kortrränta Defensiv A10 - SEK	0,1	0,2	0,4	0,3	0,5	0,5	0,1	0,1	-	-
Kortrränta Defensiv B1 - SEK	0,2	0,2	0,4	0,3	0,5	0,5	0,1	0,1	0,1	0,2
<b>Genomsnittlig årsavkastning 2 år, %</b>										
Kortrränta Defensiv A1 - SEK	3,3	4,2	2,0	0,0	0,4	0,4	0,0	-0,2	0,0	0,0
Kortrränta Defensiv A9 - SEK	3,4	4,2	2,1	0,0	-	-	-	-	-	-
Kortrränta Defensiv A10 - SEK	3,4	4,3	2,1	0,1	0,5	0,5	0,1	-0,1	-	-
Kortrränta Defensiv B1 - SEK	3,3	4,2	2,0	0,0	0,4	0,4	0,0	-0,2	0,0	0,0
Motsvarande för jämförelseindex inklusive utdelning, %	3,0	3,6	1,8	-0,1	-0,2	-0,4	-0,7	-0,8	-0,7	-0,5
<b>Genomsnittlig årsavkastning 5 år, %</b>										
Kortrränta Defensiv A1 - SEK	2,1	1,7	1,0	0,1	0,1	0,1	0,0	0,1	0,4	0,9
Kortrränta Defensiv A9 - SEK	2,2	-	-	-	-	-	-	-	-	-
Kortrränta Defensiv A10 - SEK	2,2	1,8	1,1	0,2	0,2	0,2	0,1	0,3	-	-
Kortrränta Defensiv B1 - SEK	2,1	1,7	1,0	0,1	0,1	0,1	0,0	0,1	0,4	-
Motsvarande för jämförelseindex inklusive utdelning, %	1,9	1,4	0,5	-0,3	-0,5	-0,6	-0,6	-0,4	-0,1	0,3
<b>Genomsnittlig årsavkastning 10 år, %</b>										
Kortrränta Defensiv A1 - SEK	1,1	0,9	0,5	0,2	0,5	0,7	0,7	0,9	1,2	1,5
Kortrränta Defensiv A10 - SEK	1,2	1,0	0,7	0,4	0,7	0,9	1,0	1,2	-	-
Kortrränta Defensiv B1 - SEK	1,1	0,9	0,5	0,2	-	-	-	-	-	-
Motsvarande för jämförelseindex inklusive utdelning, %	0,6	0,4	0,1	-0,2	-0,1	0,1	0,1	0,2	0,8	1,2
Utdelning per andel, SEK	2,44	2,41	1,88	0,95	0,96	0,48	0,48	0,00	0,97	0,98

Historiskt kan fonden haft flera andelsklasser som nu avslutats och inte finns under Fondfakta - historik. Därför kan både Antal andelar totalt, tusental samt Fondförmögenhet totalt avvika från summan av visade andelsklasser.

Jämförelseindex: OMRX Treasury Bill Index (75%) och OMRX Mortgage Bond 1-3 y Index (25%).

T o m 2022-06-30: OMRXTBILL

Fondens jämförelseorm utgör en relevant referens i förhållande till fondens placeringsinriktning, tillgängslägg, marknader och i de fall det är relevant branscher. Om fonden lämnar utdelning är utvecklingen beräknad med utdelningen återlagd.

För närmare beskrivning av andelsklassernas beteckning (nomenklaturen) se fondens informationsbroschyr.

För definitioner, se generell information i slutet av denna rapport.

Handelsbanken Kortränta Defensiv, forts.

### Fondfakta - kostnader, avser senaste 12 mån

Max tillåten förvaltningskostnad i % enligt fondbestämmelser	
Kortränta Defensiv A1	0,15
Kortränta Defensiv A9	0,08
Kortränta Defensiv A10	0,05
Kortränta Defensiv B1	0,15
Uttagen förvaltningskostnad i % av genomsnittlig fondförmögenhet	
Kortränta Defensiv A1	0,15
Kortränta Defensiv A9	0,08
Kortränta Defensiv A10	0,05
Kortränta Defensiv B1	0,15
Förvaltningsavgifter och andra administrations- eller driftskostnader, i %	
Kortränta Defensiv A1	0,15
Kortränta Defensiv A9	0,08
Kortränta Defensiv A10	0,05
Kortränta Defensiv B1	0,15
Transaktionskostnader, tSEK	
Transaktionskostnader i % av omsättningen	0,00
Förvaltningskostnad vid engångsinsättning 10 000 SEK	
Kortränta Defensiv A1	15,19
Kortränta Defensiv A9	8,09
Kortränta Defensiv A10	5,07
Kortränta Defensiv B1	15,19
Förvaltningskostnad vid månadssparande 100 SEK	
Kortränta Defensiv A1	0,99
Kortränta Defensiv A9	0,53
Kortränta Defensiv A10	0,33
Kortränta Defensiv B1	0,99

### Fondfakta - övriga nyckeltal, avser senaste 12 mån

Omsättningshastighet, ggr	1,17
Andel av omsättning som skett genom närstående vp-institut, %	13,32
Andel av oms. som skett mellan fonder förvaltade av Handelsbanken Fonder AB, %	0,00

### Risk- och avkastningsmått \*

Total risk % - A1 SEK	0,5	Informationskvot - A1 SEK	1,9
Total risk % - A9 SEK	0,5	Informationskvot - A9 SEK	2,4
Total risk % - A10 SEK	0,5	Informationskvot - A10 SEK	2,6
Total risk % - B1 SEK	0,5	Informationskvot - B1 SEK	1,9
Total risk i index % - A1 SEK	0,5	Sharpekvot - A1 SEK	0,9
Total risk i index % - A9 SEK	0,5	Sharpekvot - A9 SEK	1,0
Total risk i index % - A10 SEK	0,5	Sharpekvot - A10 SEK	1,1
Total risk i index % - B1 SEK	0,5	Sharpekvot - B1 SEK	0,9
Jämförelseindex	OMRX Treasury Bill	Sharpekvot i index - A1 SEK	0,3
	Index (75%) och OMRX	Sharpekvot i index - A9 SEK	0,3
	Mortgage Bond 1-3 y	Sharpekvot i index - A10 SEK	0,3
	Index (25%)	Sharpekvot i index - B1 SEK	0,3
Aktiv avkastning % - A1 SEK	0,3	Duration, år	0,7
Aktiv avkastning % - A9 SEK	0,4	Spreadexponering %	0,4
Aktiv avkastning % - A10 SEK	0,4		
Aktiv avkastning % - B1 SEK	0,3		

\* Risksiffrorna är baserade på två års historisk månadsavkastning. För definitioner, se generell information i slutet av denna rapport.  
De sammanlagda exponeringarna i fonden beräknas enligt åtagandemetoden

### Resultaträkning, tSEK

	2025	2024
<b>INTÄKTER OCH VÄRDEFÖRÄNDRING</b>		
Värdeförändring på överlåtbara värdepapper	34 999	184 007
Värdeförändring på OTC-derivatinstrument **	1 465	7 562
Värdeförändring på övriga derivatinstrument ***	-7 606	-22 328
Räntetäckningar	619 497	801 907
Utdelningar	0	0
Övriga intäkter	0	0
<b>Summa intäkter och värdeförändring</b>	<b>648 355</b>	<b>971 149</b>
<b>KOSTNADER</b>		
Förvaltningskostnader:		
- Ersättning till fondbolaget	35 499	35 160
Räntekostnader	3 239	2 743
Övriga kostnader	431	524
<b>Summa kostnader</b>	<b>39 169</b>	<b>38 427</b>
<b>Årets resultat</b>	<b>609 186</b>	<b>932 722</b>
<b>* Specifikation av värdeförändring</b>		
Realisationsvinster	167 602	162 910
Realisationsförluster	-34 174	-10 065
Orealiserade vinster/förluster	-98 429	31 161
<b>Summa</b>	<b>34 999</b>	<b>184 007</b>
<b>** Specifikation av värdeförändring</b>		
Realisationsvinster	5 300	7 562
Orealiserade vinster/förluster	-3 835	-
<b>Summa</b>	<b>1 465</b>	<b>7 562</b>
<b>*** Specifikation av värdeförändring</b>		
Realisationsvinster	26 447	32 032
Realisationsförluster	-62 645	-21 858
Orealiserade vinster/förluster	28 592	-32 501
<b>Summa</b>	<b>-7 606</b>	<b>-22 328</b>

### Balansräkning, tSEK

	31 dec. 2025	% av fondförm.	31 dec. 2024	% av fondförm.
<b>TILLGÅNGAR</b>				
Överlåtbara värdepapper	19 225 249	83,0	19 216 694	75,0
Penningmarknadsinstrument	2 185 024	9,4	3 706 326	14,5
OTC-derivatinstrument med positivt marknadsvärde	59	0,0	-	-
<b>Summa finansiella instrument med positivt marknadsvärde<sup>(Not 2)</sup></b>	<b>21 410 332</b>	<b>92,5</b>	<b>22 923 020</b>	<b>89,5</b>
Bankmedel och övriga likvida medel	1 639 585	7,1	2 541 826	9,9
Förutbetalda kostnader och upplupna intäkter	110 577	0,5	138 472	0,5
Övriga tillgångar	1 096	0,0	13 676	0,1
<b>Summa tillgångar</b>	<b>23 161 590</b>	<b>100,0</b>	<b>25 616 993</b>	<b>100,0</b>
<b>SKULDER</b>				
OTC-derivatinstrument med negativt marknadsvärde	3 893	0,0	-	-
<b>Summa finansiella instrument med negativt marknadsvärde</b>	<b>3 893</b>	<b>0,0</b>	<b>-</b>	<b>-</b>
Upplupna kostnader och förutbetalda intäkter	4 975	0,0	3 061	0,0
<b>Summa skulder</b>	<b>8 869</b>	<b>0,0</b>	<b>3 061</b>	<b>0,0</b>
<b>Fondförmögenhet<sup>(Not 1)</sup></b>	<b>23 152 722</b>	<b>100,0</b>	<b>25 613 932</b>	<b>100,0</b>
<b>POSTER INOM LINJEN</b>				
Ställda säkerheter för OTC-derivatinstrument <sup>1)</sup>	24 733	0,1	-	-
Ställda säkerheter för övriga derivatinstrument <sup>2)</sup>	3 584	0,0	24 306	0,1

1) Likvida medel 24 733 tSEK

2) Likvida medel 3 584 tSEK

Not 1) till balansräkning

### Förändring av fondförmögenhet, tSEK

	2025	2024
Fondförmögenhet vid periodens början	25 613 932	24 606 216
Andelsutgivning <sup>1)</sup>	12 083 884	11 756 996
Andelsinlösen <sup>1)</sup>	-15 017 454	-11 543 184
Resultat enligt resultaträkning	609 186	932 722
Utdelning till andelsägarna	-136 827	-138 818
<b>Fondförmögenhet vid periodens slut</b>	<b>23 152 722</b>	<b>25 613 932</b>

1) Varav 132 103 tSEK avser interna flyttar mellan andelsklasser

Not 2) till balansräkning

### Fondens innehav av finansiella instrument

**Överlåtbara värdepapper som är upptagna till handel på en reglerad marknad eller en motsvarande marknad utanför EES 83,0**

	Antal/Nom. bel. tusental	Marknadsvärde tSEK	% av fondförm.
<b>NOTERADE RÄNTEBÄRANDE VÄRDEPAPPER</b>			
<b>BOSTAD</b>			
Danske Hypotek 2812 3,5% 2028-12-20	24 000	24 660	0,1
Länsförsäkringar Hyp 519 1,5% 2026-09-16	550 000	547 971	2,4
Länsförsäkringar Hyp 521 0,5% 2028-09-20	145 000	137 567	0,6
Nordea Hypotek 5536 0,5% 2026-09-16	100 000	98 958	0,4
Nordea Hypotek 5537 1% 2027-06-16	100 000	98 297	0,4
Nordea Hypotek 5538 3,5% 2028-09-20	254 000	260 688	1,1
SCBC 147 2% 2026-06-17	250 000	249 998	1,1
Stadshypotek 1592 1% 2027-03-01	300 000	296 160	1,3
Stadshypotek 1593 2,5% 2027-12-01	248 000	248 823	1,1
Stadshypotek 1594 2% 2028-09-01	150 000	148 209	0,6
Stadshypotek 2026G 3,629% 2028-06-20	20 000	20 561	0,1
Stadshypotek 2030G 2,883% 2029-07-02	18 000	18 155	0,1
Stadshypotek 3,25% 2026-11-03	100 000	100 892	0,4
Swedbank Hypotek 197 1% 2027-03-17	100 000	98 660	0,4
Swedbank Hypotek 199 3% 2029-03-28	120 000	121 572	0,5
		<b>2 471 170</b>	<b>10,7</b>
<b>STAT OCH KOMMUN</b>			
Helsingborgs Kommun 0,87% 2026-02-04	42 000	41 966	0,2
Kommuninvest 1% 2026-11-12	200 000	198 288	0,9
Statsobligation 1060 0,75% 2028-05-12	998 000	967 701	4,2
Statsobligation 1061 0,75% 2029-11-12	250 000	236 315	1,0
Statsobligation 3112 0,125% 2026-06-01	275 000	364 345	1,6
		<b>1 808 614</b>	<b>7,8</b>
<b>ÖVRIGA</b>			
Assa Abloy FRN 2027-03-15	230 000	230 938	1,0
Atrium Ljungberg 1,62% 2027-04-29	10 000	9 862	0,0
Atrium Ljungberg FRN 2026-10-01	56 000	56 221	0,2
Atrium Ljungberg FRN 2027-02-09	96 000	96 960	0,4
Atrium Ljungberg FRN 2027-02-22	48 000	48 440	0,2
BlueStep Bank FRN 2026-03-04	90 000	90 122	0,4
Bonnier Fastigheter Finans FRN 2027-12-02	66 000	65 919	0,3
Borgo FRN 2026-11-27	50 000	50 233	0,2
Borgo FRN 2027-01-28	126 000	126 257	0,5
Borgo FRN 2027-03-30	100 000	100 112	0,4
Borgo FRN 2027-11-11	50 000	49 969	0,2
Castellum FRN 2026-05-06	68 000	68 339	0,3
Castellum FRN 2027-03-13	150 000	150 044	0,6
Fabege FRN 2026-05-06	130 000	130 255	0,6

Handelsbanken Kortränta Defensiv, forts.

	Antal/Nom. bel. tusental	Marknadsvärde tSEK	% av fondförm.
Fabege FRN 2026-09-02	74 000	74 149	0,3
Fabege FRN 2027-02-26	80 000	80 736	0,3
Fabege FRN 2027-03-31	150 000	150 266	0,6
Fastighets AB Balder FRN 2026-01-15	80 000	80 034	0,3
Fastighets AB Balder FRN 2026-06-04	250 000	250 533	1,1
HEBA FRN 2027-11-19	34 000	33 979	0,1
Heimstaden Bostad FRN 2026-12-05	100 000	100 197	0,4
Heimstaden Bostad FRN 2027-01-21	50 000	50 085	0,2
Heimstaden Bostad FRN 2027-05-23	100 000	99 955	0,4
Hemsö 2,07% 2026-03-23	10 000	9 997	0,0
Hemsö FRN 2026-02-09	50 000	50 038	0,2
Hemsö FRN 2027-01-19	100 000	100 499	0,4
Humlegården Fastigheter FRN 2026-02-05	60 000	60 035	0,3
Humlegården Fastigheter FRN 2027-09-22	100 000	101 510	0,4
Husqvarna FRN 2026-12-11	150 000	149 616	0,6
Industrivärden 0,5% 2026-02-23	44 000	43 909	0,2
Intea Fastigheter FRN 2026-08-21	220 000	220 310	1,0
Intea Fastigheter FRN 2027-02-01	114 000	115 276	0,5
Intea Fastigheter FRN 2027-06-16	210 000	209 950	0,9
Jernhusen 3,5% 2026-05-15	250 000	251 065	1,1
Kommuninvest 0,375% 2026-06-10	56 000	55 593	0,2
Kommuninvest 0,75% 2028-05-12	188 000	181 204	0,8
Kommuninvest 3% 2029-03-12	120 000	121 805	0,5
Kommuninvest FRN 2027-10-20	125 000	124 999	0,5
Landshypotek 3,6% 2028-04-25	20 000	20 520	0,1
Landshypotek FRN 2026-09-16	200 000	200 100	0,9
Landshypotek FRN 2027-06-16	300 000	300 186	1,3
Lundbergs 0,86% 2026-09-08	50 000	49 541	0,2
Länsförsäkringar 0,685% 2026-02-26	70 000	69 863	0,3
Länsförsäkringar FRN 2026-02-26	182 000	182 160	0,8
Länsförsäkringar FRN 2026-06-22	210 000	210 573	0,9
Länsförsäkringar FRN 2027-02-15	100 000	100 583	0,4
Länsförsäkringar FRN 2027-06-04	250 000	250 098	1,1
Länsförsäkringar FRN 2027-09-09	30 000	30 064	0,1
Rikshem FRN 2026-05-27	100 000	100 055	0,4
Rikshem FRN 2026-12-02	100 000	100 038	0,4
Rikshem FRN 2027-05-10	100 000	100 741	0,4
SCA FRN 2026-11-26	200 000	200 182	0,9
SEB 4% 2026-05-15	123 000	123 782	0,5
SEB Bolån 581 0,5% 2026-12-16	100 000	98 510	0,4
SEB Bolån 602 3% 2028-11-06	226 000	229 022	1,0
SEB FRN 2026-05-15	150 000	150 360	0,6
Securitas FRN 2026-10-11	150 000	150 041	0,6
SFF FRN 2026-02-21	272 000	272 356	1,2
SFF FRN 2026-03-11	46 000	46 070	0,2
SFF FRN 2027-05-23	78 000	78 217	0,3
Skandiabanken FRN 2026-10-30	76 000	76 021	0,3
Sparbanken Skåne FRN 2027-01-26	200 000	200 096	0,9
Sparbanken Skåne FRN 2028-08-28	86 000	86 787	0,4
Sparbanken Skåne FRN 2028-09-17	28 000	27 975	0,1
Sparbanken Syd FRN 2026-05-15	122 000	122 155	0,5
Specialfastigheter FRN 2026-07-08	150 000	150 050	0,6
Stockholm Exergi 0,893% 2026-09-11	128 000	126 733	0,5
Stockholm Exergi 3,093% 2026-05-18	24 000	24 064	0,1
Svensk Exportkredit 0,41% 2026-09-14	100 000	98 766	0,4
Svensk Exportkredit 2,409% 2027-06-02	100 000	100 082	0,4
Svensk Exportkredit 3,31% 2026-02-13	150 000	150 194	0,6
Svenska Handelsfastigheter FRN 2026-10-16	100 000	100 249	0,4
Swedbank FRN 2027-12-03	150 000	149 694	0,6
Tele2 FRN 2027-05-19	124 000	125 185	0,5
Vasakronan 4,317% 2026-10-22	150 000	152 354	0,7
Vasakronan FRN 2026-10-22	198 000	198 869	0,9
Vasakronan FRN 2027-02-19	350 000	351 673	1,5
Vasakronan FRN 2027-05-11	29 000	29 224	0,1
Vasakronan FRN 2027-10-08	20 000	19 985	0,1
Volvo Treasury 4,373% 2026-03-30	300 000	301 500	1,3
Volvo Treasury 4,46% 2026-11-03	450 000	457 839	2,0
Volvo Treasury FRN 2026-03-30	50 000	50 085	0,2
Volvo Treasury FRN 2026-05-27	250 000	250 150	1,1
Volvo Treasury FRN 2026-11-25	100 000	100 106	0,4
Volvo Treasury FRN 2027-10-28	172 000	171 924	0,7
Wilhelm 3,848% 2026-04-23	192 000	192 906	0,8
Wilhelm FRN 2026-05-04	56 000	56 058	0,2
Wilhelm FRN 2026-09-30	124 000	124 073	0,5
Wilhelm FRN 2026-10-28	150 000	150 074	0,6
Wilhelm FRN 2026-12-01	54 000	54 254	0,2
Wilhelm FRN 2027-01-18	76 000	76 119	0,3
Wilhelm FRN 2027-04-02	100 000	99 993	0,4
Ziklo Bank 4,35% 2026-01-26	14 000	14 019	0,1
Ziklo Bank 4,4% 2026-11-23	50 000	50 861	0,2
Ziklo Bank FRN 2026-03-30	100 000	100 051	0,4
Ziklo Bank FRN 2026-09-17	198 000	198 172	0,9
Ziklo Bank FRN 2026-11-23	100 000	100 945	0,4
Ziklo Bank FRN 2027-05-19	80 000	80 904	0,3
Ziklo Bank FRN 2027-11-19	180 000	180 468	0,8
<b>ÖVRIGA, UTLÄNDSK EMITTENT</b>		<b>12 153 126</b>	<b>52,5</b>
Aktia Bank FRN 2027-05-23	100 000	100 254	0,4
BMW International Invest FRN 2026-09-23	300 000	300 156	1,3
BMW International Invest FRN 2027-10-22	50 000	49 964	0,2
Nordea FRN 2027-09-24	438 000	438 740	1,9
Nykredit Realkredit FRN 2026-04-01	60 000	60 059	0,3
Nykredit Realkredit FRN 2026-10-01	100 000	100 435	0,4
Olav Thon Eiendom 4,05% 2026-05-13	150 000	150 852	0,7
Olav Thon Eiendom FRN 2026-12-03	100 000	100 053	0,4
Olav Thon Eiendom FRN 2027-10-28	100 000	99 843	0,4
Santander Consumer Bank FRN 2026-01-19	105 000	105 022	0,5
Santander Consumer Bank FRN 2027-01-18	100 000	100 547	0,4
SpareBank 1 Sor-Norge FRN 2026-06-19	150 000	149 658	0,6
SpareBank 1 Sor-Norge FRN 2026-12-16	100 000	100 056	0,4
Traton Finance Lux 4,125% 2026-01-19	110 000	110 089	0,5
Traton Finance Lux FRN 2026-01-19	238 000	238 069	1,0

	Antal/Nom. bel. tusental	Marknadsvärde tSEK	% av fondförm.
Traton Finance Lux FRN 2026-09-11	128 000	128 064	0,6
Traton Finance Lux FRN 2027-01-21	134 000	134 205	0,6
Traton Finance Lux FRN 2027-09-10	76 000	75 970	0,3
Vonovia FRN 2026-06-19	150 000	150 329	0,6
VW Financial Services NV FRN 2027-04-13	100 000	99 975	0,4
		<b>2 792 340</b>	<b>12,1</b>
<b>Noterade räntebärande värdepapper</b>		<b>19 225 249</b>	<b>83,0</b>

### Övriga finansiella instrument som är upptagna till handel på en reglerad marknad eller en motsvarande marknad utanför EES 3,6

	Antal/Nom. bel. tusental	Marknadsvärde tSEK	% av fondförm.
<b>STATSKULDSVÄXLAR</b>			
SSVX 2026-01-21	215 000	214 828	0,9
SSVX 2026-02-18	70 000	69 843	0,3
SSVX 2026-03-18	340 000	338 729	1,5
SSVX 2026-06-17	205 000	203 259	0,9
<b>Statsskuldsväxlar</b>		<b>826 658</b>	<b>3,6</b>

	Underliggande exponering tSEK	Marknadsvärde tSEK	% av fondförm.
<b>RÄNTETERMINER</b>			
Stadshypotek 2Y Future Mar 2026	292 165	0	0,0
Sw Gov Bond 2Y Future Mar 2026	131 137	0	0,0
<b>Ränteterminer</b>		<b>0</b>	<b>0,0</b>

	Underliggande exponering tSEK	Marknadsvärde tSEK	% av fondförm.
<b>RÄNTESWAP, OTC</b>			
Interest Rate Swap-SEK-20261217	500 000	59	0,0
Interest Rate Swap-SEK-20280318	1 800 000	-3 893	0,0
<b>Ränteswap, OTC</b>		<b>-3 835</b>	<b>0,0</b>

### Övriga finansiella instrument 5,9

	Antal/Nom. bel. tusental	Marknadsvärde tSEK	% av fondförm.
<b>CERTIFIKAT</b>			
Atrium Ljungberg DI FC 2026-03-16	50 000	49 776	0,2
AxFast DI FC 2026-04-17	50 000	49 643	0,2
Castellum DI FC 2026-01-07	50 000	49 986	0,2
Castellum DI FC 2026-01-19	50 000	49 929	0,2
Castellum DI FC 2026-02-10	150 000	149 650	0,6
Castellum DI FC 2026-02-17	100 000	99 723	0,4
HEBA DI FC 2026-05-27	25 000	24 759	0,1
HEBA DI FC 2026-06-15	25 000	24 726	0,1
Hemsö DI FC 2026-01-27	100 000	99 870	0,4
Holmen DI FC 2026-02-23	25 000	24 926	0,1
Intea Fastigheter DI FC 2026-01-09	20 000	19 991	0,1
Intea Fastigheter DI FC 2026-02-11	53 000	52 865	0,2
Intea Fastigheter DI FC 2026-03-04	65 000	64 744	0,3
Intea Fastigheter DI FC 2026-03-31	50 000	49 707	0,2
Intea Fastigheter DI FC 2026-04-14	50 000	49 656	0,2
Lantmännen DI FC 2026-01-22	50 000	49 942	0,2
Lantmännen DI FC 2026-01-27	25 000	24 963	0,1
Traton Finance Lux CP 2026-02-27	100 000	99 624	0,4
Vasakronan DI FC 2026-01-27	45 000	44 939	0,2
Vasakronan DI FC 2026-02-17	50 000	49 872	0,2
Vasakronan DI FC 2026-03-16	100 000	99 581	0,4
Wilhelm DI FC 2026-02-25	50 000	49 855	0,2
Wilhelm DI FC 2026-04-01	50 000	49 750	0,2
Ålandsbanken CP 2026-03-11	30 000	29 888	0,1
<b>Certifikat</b>		<b>1 358 366</b>	<b>5,9</b>
<b>Summa finansiella instrument med positivt marknadsvärde</b>		<b>21 410 332</b>	<b>92,5</b>
<b>Summa finansiella instrument med negativt marknadsvärde</b>		<b>-3 893</b>	<b>0,0</b>
Netto, övriga tillgångar och skulder		1 746 283	7,5
<b>Total summa fondförmögenhet</b>		<b>23 152 722</b>	<b>100,0</b>

I tabellerna är siffrorna avrundade till närmsta tusental respektive första decimal, vilket gör att en summering av kolumnerna kan ge belopp som avviker från den angivna slutsumman.

### Sammanställning, företags- och koncernexponeringar\*

Företag/koncern	% av fondförmögenheten	Företag/koncern	% av fondförmögenheten
Svenska staten	10,3	BMW International Investment	1,5
Volvo Treasury	5,8	Svensk Exportkredit	1,5
Vasakronan	4,1	Fastighets AB Balder	1,4
Wilhelm	3,7	Borgo	1,4
Länsförsäkringar Bank	3,6	Sparbanken Skåne	1,4
Stadshypotek	3,6	Rikshem	1,3
Traton Finance Luxembourg	3,4	Atrium Ljungberg	1,1
Intea Fastigheter	3,4	Hemsö	1,1
Ziklo Bank	3,1	Heimstaden Bostad	1,1
Länsförsäkringar Hypotek	3,0	SpareBank 1 Sor-Norge	1,1
Kommuninvest i Sverige	2,9	Swedbank Hypotek	1,0
SEB	2,6	Santander Consumer Bank	0,9
Castellum	2,5	Humlegården Fastigheter	0,7
Landshypotek Bank	2,2	Nykredit Realkredit	0,7
Nordea Hypotek	2,0	Stockholm Exergi	0,7
Fabege	1,9	HEBA	0,4
SFF	1,7	Lantmännen Ekonomisk Förening	0,3
Olav Thon Eiendomsselskap	1,5		

\* I tabellen anges den sammanlagda procentuella andelen av förmögenheten per företag/koncern, i de fall fonden innehåller mer än en typ av värdepapper utgivna av samma företag/koncern.

## BILAGA IV

Regelbundna upplysningar för de finansiella produkter som avses i artikel 8 punkterna 1, 2 och 2a i förordning (EU) 2019/2088 och artikel 6 första stycket i förordning (EU) 2020/852.

Produktnamn: Handelsbanken Kortränta Defensiv

Identifieringskod för juridiska personer: 549300B8ET23GDYD7P16

**Hållbar investering:** en investering i ekonomisk verksamhet som bidrar till ett miljömål eller socialt mål, förutsatt att investeringen inte orsakar betydande skada för något annat miljömål eller socialt mål och att investeringsobjekten följer praxis för god styrning.

**EU-taxonomin** är ett klassificeringssystem som fastställs i förordning (EU) 2020/852, där det fastställs en förteckning över **miljömässigt hållbara ekonomiska verksamheter**. Förordningen innehåller inte någon förteckning över socialt hållbara ekonomiska verksamheter. Hållbara investeringar med ett miljömål kan vara förenliga med kraven i taxonomin eller inte.

**Hållbarhetsindikatorer** mäter uppnåendet av de miljörelaterade eller sociala egenskaperna som den finansiella produkten främjar.

## Miljörelaterade och/eller sociala egenskaper

Hade denna finansiella produkt ett mål för hållbar investering?

Ja

Den gjorde **hållbara investeringar med ett miljömål: \_\_\_%**

i ekonomiska verksamheter som anses vara miljömässigt hållbara enligt EU-taxonomin

i ekonomiska verksamheter som inte anses vara miljömässigt hållbara enligt EU-taxonomin

Den gjorde **hållbara investeringar med ett socialt mål: \_\_\_%**

Nej

Den **främjade miljörelaterade eller sociala egenskaper** och även om den inte hade en hållbar investering som sitt mål, hade den en andel på 31.60% hållbara investeringar

med ett miljömål i ekonomiska verksamheter som anses vara miljömässigt hållbara enligt EU-taxonomin

med ett miljömål i ekonomiska verksamheter som inte anses vara miljömässigt hållbara enligt EU-taxonomin

med ett socialt mål

Den främjade miljörelaterade eller sociala egenskaper, **men gjorde inte några hållbara investeringar**



I vilken utsträckning främjades de miljörelaterade och/eller sociala egenskaperna av denna finansiella produkt?

Fonden har främjat miljörelaterade och/eller sociala egenskaper dels genom hållbara investeringar och dels genom tillämpning av exkluderingskriterier.

Fondens andel hållbara investeringar uppgick under 2025 till 31.60%, baserat på ett snitt av utfallet av fondens hållbara investeringar per kvartal.

Fonden bidrog genom dessa hållbara investeringar till nedanstående mål (uppgifterna baseras i tillämpliga fall på en genomlysning av fondens underliggande fondplaceringar):

### Miljömål definierade i EU-taxonomin

Begränsning av klimatförändringar, Anpassning till klimatförändringar, Övergång till en cirkulär ekonomi.

Övriga miljömål

Hållbart jordbruk och skogsbruk (SDG 2 & 15), Hållbar användning av vatten (SDG 6), Hållbar energi (SDG 7), Främja hållbara byggnader (SDG 11), Optimera materialanvändning (hållbar produktion och konsumtion) (SDG 12), Begränsning av klimatförändringar (SDG 13), Skydda, återställa och främja ett hållbart nyttjande av landbaserade ekosystem (SDG 15).

Fonden har också främjat miljörelaterade egenskaper genom exkludering av bolag med verksamhet kopplat till fossila bränslen samt bolag som bekräftats agera i strid med internationella normer och konventioner relaterade till miljö. Detta följs upp med indikatorerna:

- Koldioxidavtryck
- Växthusgasintensitet
- Andel av investeringar i bolag som är verksamma inom sektorn för fossila bränslen

### Sociala mål

Tillhandahålla grundläggande service (SDG 1, 8, 9, 10 & 11), God hälsa och välbefinnande (SDG 3), God utbildning (SDG 4), Fredliga och inkluderande samhällen (SDG 16).

Fonden har också främjat följande sociala egenskaper:

- God hälsa och välbefinnande (SDG 3) genom exkludering av bolag med verksamhet kopplade till tobak, cannabis och kommersiell spelverksamhet.
- Fattigdomsminskning (SDG 1) genom exkludering av bolag med verksamhet kopplade till förbjudna vapen och kärnvapen.
- Jämställdhet (SDG 5) genom exkludering av bolag med verksamhet kopplat till pornografi.
- Anständiga arbetsvillkor och ekonomisk tillväxt (SDG 8) genom exkludering av bolag med verksamhet kopplat till tobak och pornografi.
- Fonden har också främjat sociala egenskaper genom exkludering av bolag som bekräftats agera i strid med internationella normer och konventioner relaterade till mänskliga rättigheter, arbetsrätt eller bekämpning av korruption och mutor.

### ● Vilket resultat visade hållbarhetsindikatorerna?

Hållbarhetsindikatorerna i tabellen nedan är ett urval av de indikatorer som används för att mäta uppnåendet av de miljörelaterade eller de sociala egenskaperna som fonden främjar.

Indikatorn "andelen hållbara investeringar" visar på hur stor del av fonden som anses ha hållbara investeringar som främjar ett eller flera av de miljö och/eller sociala målen.

Indikatorerna "koldioxidavtryck", "växthusgasintensitet" och "andel investeringar inom sektorn för fossila bränslen" visar på utsläpp från fondens investeringar, samt andelen investeringar inom högutsläppande sektorer. Notera att fondbolaget exkluderar företag vars omsättning till mer än 5% är kopplat till fossila bränslen. Men då indikatorn "andel investeringar inom sektorn för fossila bränslen" beräknas på så sätt att bolag med en omsättning <5% inkluderas i sin helhet i beräkningen kan resultatet i vissa fall bli missvisande.

Indikatorn om överträdelse av FN:s globala överenskommelser och OECDs riktlinjer visar på hur fonden undviker att investera i verksamheter som är i strid med internationella riktlinjer.

Indikatorn om International Capital Market Association (ICMA)s riktlinjer visar hur fondens investeringar följer marknadspraxis kring utformning av hållbara ramverk och rapportering.

Indikatorn om Climate Bond Initiative visar hur fondens investeringar följer ytterligare krav på utformning av klimatrelaterade ramverk.

Beräkningsmetod:

Samtliga indikatorer nedan har beräknats utifrån ett snitt av fondens investeringar per kvartal.

Hållbarhetsindikatorerna i tabellen är inte föremål för godkännande av revisor eller granskning av tredje part.

Mått	Värde 2025	Värde 2024	Värde 2023	Värde 2022
Andel hållbara investeringar (%)	31.60%	25.01%	32.56%	30.67%
Koldioxidavtryck (Scope 1,2,3) (tCO <sub>2</sub> eq/EURm)	494.30	393.86	444.02	319.11
Växthusgasintensitet (Scope 1,2,3) (tCO <sub>2</sub> eq/EURm)	1,296.51	1,299.36	1,480.32	1,390.52
FN:s globala överenskommelse och OECD:s riktlinjer för multinationella företag: Andel av investeringar i investeringsobjekt som har varit inblandade i brott mot FN:s globala överenskommelse eller OECD:s riktlinjer för multinationella företag (%)	0.00%	0.00%	0.00%	0.00%
Andel av investeringar i företag som är verksamma inom sektorn för fossila bränslen (%)	0.00%	0.00%	0.00%	0.00%
Andel av fondens värde som är investerat i obligationer som följer International Capital Market Association (ICMA) Principer för sociala obligationer, Principer för gröna obligationer, Riktlinjer för hållbarhetsobligationer och Principer för hållbarhetslänkade obligationer (%)	23.74%	18.26%	15.64%	14.49%
Andel av fondens värde som är investerat i obligationer som möter kraven i Climate Bonds Initiative (%)	1.23%	0.00%	0.00%	0.00%

• **....och jämfört med de föregående perioderna?**

För jämförelse med föregående period, se tabell ovan.

Fonden tillämpar exkluderingskriterier avseende bl.a. internationella normer och konventioner samt kontroversiella sektorer. I undantagsfall kan ett befintligt innehav få ändrad analys och då avyttras innehavet så snart det är möjligt, dock kan det under den korta tiden mellan ändrad signal och avyttring, finnas en exponering.

• **Vilka var målen med de hållbara investeringar som den finansiella produkten delvis gjorde, och hur bidrog den hållbara investeringen till dessa mål?**

Målet med de hållbara investeringarna var att, genom investeringar i ekonomiska aktiviteter eller finansiella instrument, bidra till ett eller flera miljömål och/eller sociala mål. Målen är definierade med utgångspunkt i de Globala målen i Agenda 2030 samt EU-taxonomin. Vilka mål som fonden bidrog till under referensperioden står listade ovan.

Enligt de kriterier som Handelsbanken Fonder fastställt ska ett investeringsobjekt för att uppnå kravet på att bidra till ett miljömål eller socialt mål uppfylla åtminstone ett av nedanstående kriterier:

- Bolaget har minst 25% av omsättningen (revenue) mot ett miljömål eller socialt mål som bidrar till att uppnå Globala målen i Agenda 2030.
- Bolaget har minst 20% av omsättningen anpassad till EU-taxonomin.
- Investeringen är en hållbar obligation eller en hållbarhetslänkad (Sustainability-linked) obligation där ränteinstrumentets finansiella och/eller strukturella egenskaper är knutna till fördefinierade hållbarhetsmål.
- Bolaget har bedömts som en "impactinvestering" inom en av våra impactkategorier.
- Fonder som har som mål att minska koldioxidutsläpp och andra växthusgaser och som redovisas enligt artikel 9.3 i SFDR ska, för att betraktas som fonder med hållbara investeringar som mål, förvaltas i enlighet med ett index som är ett registrerat EU-referensvärde för

anpassning till Parisavtalet, ett så kallat Paris Aligned Benchmark (PAB-index).

***På vilket sätt orsakade de hållbara investeringar som den finansiella produkten delvis gjorde inte någon betydande skada för något miljömål eller socialt mål med de hållbara investeringarna?***

För att säkerställa att hållbara investeringar inte orsakade betydande skada för miljörelaterade eller sociala mål tillämpades följande principer:

1. Exkluderingskriterier för bolag med verksamhet kopplat till kontroversiella sektorer, specifika PAI-indikatorer såsom fossila bränslen, överträdelse av internationella normer och konventioner, samt till kontroversiella vapen.
2. Bedömning av att investeringen inte ansågs orsaka betydande negativa konsekvenser för vissa hållbarhetsfaktorer (PAI).
3. Bedömning av vilka produkter och tjänster bolaget i övrigt var involverad i samt om dessa signifikant kunde anses motverka en hållbar utveckling.

***Hur beaktades indikatorerna för negativa konsekvenser för hållbarhetsfaktorer?***

Flera av indikatorerna för negativa konsekvenser för hållbarhetsfaktorer har beaktats genom att fonden exkluderat investeringar kopplade till sektorn för fossila bränslen, förbjudna vapen samt bolag som bekräftats agera i strid med internationella normer och konventioner relaterade till mänskliga rättigheter, arbetsrätt eller bekämpning av korruption och mutor. För vissa indikatorer såsom biologisk mångfald och högutsläppande sektorer finns uppsatta gränsvärden. Om gränsvärdet överskrids är investeringen inte att betrakta som en hållbar investering.

***Var de hållbara investeringarna förenliga med OECD:s riktlinjer för multinationella företag och FN:s vägledande principer för företag och mänskliga rättigheter?***  
***Beskrivning:***

Fondbolaget valde genom analys och exkludering bort bolag som bekräftats agera i strid med OECD:s riktlinjer för multinationella företag och FN:s vägledande principer för företag och mänskliga rättigheter.

**Huvudsakliga negativa konsekvenser** är investeringsbesluts mest negativa konsekvenser för hållbarhetsfaktorer som rör miljö, sociala frågor och personalfrågor, respekt för mänskliga rättigheter samt frågor rörande bekämpning av korruption och mutor.

*I EU-taxonomi fastställs en princip om att inte orsaka betydande skada, enligt vilken taxonomiförenliga investeringar inte får orsaka betydande skada för EU-taxonomins mål, och åtföljs av särskilda unionskriterier.*

Principen om att inte orsaka betydande skada är endast tillämplig på de av den finansiella produktens underliggande investeringar som beaktar EU-kriterierna för miljömässigt hållbara ekonomiska verksamheter. Den återstående delen av denna finansiella produkt har underliggande investeringar som inte beaktar EU-kriterierna för miljömässigt hållbara ekonomiska verksamheter.

*Inga andra eventuella hållbara investeringar får heller orsaka betydande skada för några miljömål eller sociala mål.*



**Hur beaktades i denna finansiella produkt huvudsakliga negativa konsekvenser för hållbarhetsfaktorer?**

Fonden beaktar huvudsakliga negativa konsekvenser för hållbarhetsfaktorer (PAI). Detta görs genom ett av fondbolaget framtaget PAI-verktyg där potentiella negativa konsekvenser identifieras och analyseras. Vissa negativa konsekvenser för

hållbarhetsfaktorer beaktas genom att exkludera investeringar kopplade till: fossila bränslen PAI 1.4, förbjudna vapen PAI 1.14, samt bolag som bekräftats agera i strid med internationella normer och konventioner relaterade till mänskliga rättigheter, arbetsrätt eller bekämpning av korruption och mutor PAI 1.10. Övriga negativa konsekvenser för hållbarhetsfaktorer hanteras genom aktiv ägarstyrning och dialog.

För investeringar i andra fonder sker, inom ramen för fondurvalsprocessen en analys och bedömning avseende hur fondförvaltaren i respektive fond på ett tillfredställande sätt tillser att negativa konsekvenser för hållbarhetsfaktorer beaktas.

Nedan redovisas de indikatorer som analyserats för fonden:

Det redovisade utfallet beräknas som ett snitt utifrån fondens exponering och vid tillfället tillgänglig data för respektive kvartalsslut.

Indikator på negativa konsekvenser för hållbar utveckling & mått	Värde 2025	Täckning 2025	Värde 2024	Täckning 2024	Värde 2023	Täckning 2023	Värde 2022	Täckning 2022
1.1 Utsläpp av växthusgaser - Scope 1-växthusgasutsläpp (tCO2eq)	11,299.75	67.86%	7,967.12	45.10%	6,326.67	46.85%	2,250.74	46.36%
1.1 Utsläpp av växthusgaser - Scope 2-växthusgasutsläpp (tCO2eq)	2,641.10	67.86%	2,263.80	45.10%	3,814.53	46.85%	3,067.10	46.36%
1.1 Utsläpp av växthusgaser - Scope 3-växthusgasutsläpp (tCO2eq)	0.38	67.86%	0.49	45.10%	0.56	46.85%	342,069.20	46.36%
1.1 Utsläpp av växthusgaser - Scope 1+2 växthusgasutsläpp (tCO2eq)	0.05		0.03		0.00		5,317.84	
1.1 Utsläpp av växthusgaser - Scope 1+2+3 växthusgasutsläpp (tCO2eq)	758,586.20		362,743.48		443,326.46		347,387.11	
1.2 Koldioxidavtryck - Koldioxidavtryck Scope 1+2+3 (tCO2eq/EURm)	494.30	67.86%	393.86	45.10%	444.02	46.85%	319.11	46.36%
1.2 Koldioxidavtryck - Koldioxidavtryck Scope 1+2 (tCO2eq/EURm)	9.70	67.86%	10.93	45.10%	10.20	46.85%	4.89	46.36%
1.3 Investeringsobjektets växthusgasintensitet - Växthusgasintensitet Scope 1+2+3 (tCO2eq/EURm)	1,296.51	50.43%	1,299.36	50.84%	1,480.32	43.82%	1,390.52	31.78%
1.3 Investeringsobjektets växthusgasintensitet - Växthusgasintensitet Scope 1+2 (tCO2eq/EURm)	22.24	50.43%	17.93	50.84%	20.00	43.82%	24.30	31.78%
1.4 Exponering mot företag som är verksamma inom sektorn för fossila bränslen - Andel av investeringar i företag som är verksamma inom sektorn för fossila bränslen (%)	0.00%	57.84%	0.00%	57.57%	0.00%	54.70%	0.00%	47.94%
1.5 Andel av icke-förnybar energiförbrukning och energiproduktion - Investeringsobjektets andel av icke-förnybar energiförbrukning från icke-förnybara energikällor jämfört med förnybara energikällor, uttryckt i procent av totala energikällor (%)	43.89%	44.92%	46.69%	47.15%	52.79%	36.39%	56.49%	31.34%
1.5 Andel av icke-förnybar energiförbrukning och energiproduktion - Investeringsobjektets andel av icke-förnybar energiproduktion från icke-förnybara energikällor jämfört med förnybara energikällor, uttryckt i procent av totala energikällor (%)	0.97%	21.14%	0.02%	12.17%	2.84%	8.56%	4.32%	8.93%
1.6 Energiförbrukningsintensitet per sektor med stor klimatpåverkan - Energiförbrukning i GWh per miljon euro i intäkter från investeringsobjekt, per sektor med stor klimatpåverkan (GWh/EURm)								
1.6 Energiförbrukningsintensitet per sektor med stor klimatpåverkan - Energiförbrukning i GWh per miljon euro i intäkter från investeringsobjekt, per sektor med stor klimatpåverkan (GWh/EURm) - A - JORDBRUK, SKOGSBRUK OCH FISKE					0.00			
1.6 Energiförbrukningsintensitet per sektor med stor klimatpåverkan - Energiförbrukning i GWh per miljon euro i intäkter från investeringsobjekt, per sektor med stor klimatpåverkan (GWh/EURm) - B - UTVINNING AV MINERAL					0.00			
1.6 Energiförbrukningsintensitet per sektor med stor klimatpåverkan - Energiförbrukning i GWh per miljon euro i intäkter från investeringsobjekt, per sektor med stor klimatpåverkan (GWh/EURm) - C - TILLVERKNING	8.37		3.21		0.57		0.56	
1.6 Energiförbrukningsintensitet per sektor med stor klimatpåverkan - Energiförbrukning i GWh per miljon euro i intäkter från investeringsobjekt, per sektor med stor klimatpåverkan (GWh/EURm) - D - FÖRSÖRJNING AV EL, GAS, VÄRME OCH KYLA					0.00			
1.6 Energiförbrukningsintensitet per sektor med stor klimatpåverkan - Energiförbrukning i GWh per miljon euro i intäkter från investeringsobjekt, per sektor med stor klimatpåverkan (GWh/EURm) - E - VATTENFÖRSÖRJNING; AVLOPPSRENING; AVFALLSHANTERING OCH SANERING					0.00			
1.6 Energiförbrukningsintensitet per sektor med stor klimatpåverkan - Energiförbrukning i GWh per miljon euro i intäkter från investeringsobjekt, per sektor med stor klimatpåverkan (GWh/EURm) - F - BYGGVERKSAMHET					0.00			
1.6 Energiförbrukningsintensitet per sektor med stor klimatpåverkan - Energiförbrukning i GWh per miljon euro i intäkter från investeringsobjekt, per sektor med stor klimatpåverkan (GWh/EURm) - G - HANDEL; REPARATION AV MOTORFORDON OCH MOTORCYKLAR			0.06		0.04		0.07	
1.6 Energiförbrukningsintensitet per sektor med stor klimatpåverkan - Energiförbrukning i GWh per miljon euro i intäkter från investeringsobjekt, per sektor med stor klimatpåverkan (GWh/EURm) - H - TRANSPORT OCH MAGASINERING					0.00			
1.6 Energiförbrukningsintensitet per sektor med stor klimatpåverkan - Energiförbrukning i GWh per miljon euro i intäkter från investeringsobjekt, per sektor med stor klimatpåverkan (GWh/EURm) - L - FASTIGHETSVERKSAMHET	0.49		0.45		0.40		0.44	
1.7 Verksamhet som negativt påverkar områden med känslig biologisk mångfald - Andel av investeringar i investeringsobjekt med platser/projekt belägna i eller i närheten av områden med känslig biologisk mångfald där investeringsobjektets verksamhet påverkar dessa områden negativt (%)	0.00%	57.84%	0.00%	57.57%	0.00%	54.70%	0.00%	49.83%
1.8 Utsläpp till vatten - Ton utsläpp till vatten som genereras av investeringsobjekt per miljon investerade euro, uttryckt som ett vägt genomsnitt (t/EURm)	2.42	2.10%	4.17	1.79%	1.86	0.64%	9.08	0.39%
1.9 Färdigt avfall och radioaktivt avfall - Ton färdigt avfall och radioaktivt avfall som genereras av investeringsobjekt per miljon investerade euro, uttryckt som ett vägt genomsnitt (t/EURm)	0.15	47.92%	0.10	31.33%	0.65	27.55%	0.38	8.30%
1.10 Brott mot FN:s globala överenskommelse och OECD:s riktlinjer för multinationella företag - Andel av investeringar i investeringsobjekt som har varit inblandade i brott mot FN:s globala överenskommelse eller OECD:s riktlinjer för multinationella företag (%)	0.00%	85.08%	0.00%	84.75%	0.00%	82.23%	0.00%	83.61%

Forts

Indikator på negativa konsekvenser för hållbar utveckling & mått	Värde 2025	Täckning 2025	Värde 2024	Täckning 2024	Värde 2023	Täckning 2023	Värde 2022	Täckning 2022
1.11 Inga processer och efterlevnadsmekanismer för att övervaka efterlevnaden av FN:s globala överenskommelse och OECD:s riktlinjer för multinationella företag - Andel av investeringar i investeringsobjekt utan strategier för att övervaka efterlevnaden av FN:s globala överenskommelse eller OECD:s riktlinjer för multinationella företag eller mekanismer för klagomålshantering av brott mot FN:s globala överenskommelse eller OECD:s riktlinjer för multinationella företag (%)	44.30%	53.67%	47.70%	57.57%	29.61%	54.38%	41.45%	42.42%
1.12 Ojusterad löneklyfta mellan könen - Genomsnittlig ojusterad löneklyfta mellan könen hos investeringsobjekt (%)	29.85%	3.41%		0.00%	0.00%	0.00%		0.00%
1.13 Jämnare könsfördelning i styrelserna - Genomsnitt för manlig och kvinnlig representation bland styrelseledamöter i investeringsobjekt, uttryckt i procentandel av samtliga styrelseledamöter (% kvinnor)	41.04%	44.10%	40.05%	45.12%	40.50%	39.95%	39.66%	31.78%
1.14 Exponering mot kontroversiella vapen (antipersonella minor, klusterammunition, kemiska vapen och biologiska vapen) - Andel av investeringar i investeringsobjekt som är involverade i tillverkning eller försäljning av kontroversiella vapen (%)	0.00%	85.08%	0.00%	84.75%	0.00%	82.23%	0.00%	83.61%
2.4 Investeringar i företag utan initiativ för minskning av koldioxidutsläpp - Andel av investeringar i investeringsobjekt utan initiativ för minskning av koldioxidutsläpp som syftar till att anpassa sig till Parisavtalet (%)	26.45%	55.58%	28.45%	57.57%	38.55%	54.70%	50.71%	49.83%
3.9 Ingen policy för mänskliga rättigheter - Andel investeringar i enheter utan en policy för mänskliga rättigheter (%)	0.00%	56.80%	0.13%	57.57%	6.49%	50.72%	9.12%	43.89%
1.15 Växthusgasintensitet - Investeringsobjektens växthusgasintensitet (KtonCO <sub>2</sub> eq/EURm)	0.03	7.34%	0.03	9.02%	0.07	8.33%	0.07	5.79%
1.16 Investeringsobjektens hemvist där det förekommer bristande samhällsansvar - Antal länder där investeringsobjekten har sin hemvist där det förekommer bristande samhällsansvar (i absoluta tal och relativa tal, dividerat med samtliga länder där investeringsobjekten har sin hemvist), enligt internationella fördrag och konventioner, Förenta nationernas principer och, i förekommande fall, nationell lagstiftning.	0.00%	7.34%	0.00%	9.02%	0.00%	8.33%	0.00%	5.79%



### Vilka var den finansiella produktens viktigaste investeringar?

Förteckningen innehåller de investeringar som utgör den finansiella produktens **största andel investeringar** under referensperioden, som är följande: 2025-01-01 till 2025-12-31

Det redovisade utfallet beräknas som ett snitt utifrån fondens exponering och vid tillfället tillgänglig data för respektive kvartalsslut.

Största investeringarna	Sektor	% Tillgångar 2025	% Tillgångar 2024	% Tillgångar 2023	% Tillgångar 2022	Land
Stadshypotek 1591 0,5% 2026-06-01	Finans- och försäkringsverksamhet	2.78%	1.04%	1.03%	0.35%	SE
Stadshypotek 1592 1% 2027-03-01	Finans- och försäkringsverksamhet	2.01%	-	-	-	SE
SCBC 147 2% 2026-06-17	Finans- och försäkringsverksamhet	1.61%	0.48%	-	-	SE
Statsobligation 3112 0,125% 2026-06-01	Offentlig förvaltning och försvar; obligatorisk socialförsäkring	1.22%	0.68%	-	-	SE
Nordea Hypotek 5536 0,5% 2026-09-16	Finans- och försäkringsverksamhet	1.21%	0.47%	-	-	SE
Statsobligation 1059 1% 2026-11-12	Offentlig förvaltning och försvar; obligatorisk socialförsäkring	1.19%	0.24%	0.20%	-	SE
Länsförsäkringar Hyp 519 1,5% 2026-09-16	Finans- och försäkringsverksamhet	1.10%	-	-	-	SE
Fastighets AB Balder FRN 2026-06-04	Fastighetsverksamhet	1.05%	0.78%	-	-	SE
Statsobligation 1060 0,75% 2028-05-12	Offentlig förvaltning och försvar; obligatorisk socialförsäkring	1.04%	-	-	-	SE
Svensk Fastighetsfinansiering AB FRN 2026-02-21	Finans- och försäkringsverksamhet	1.03%	0.47%	-	-	SE
SSVX 2025-12-17	Offentlig förvaltning och försvar; obligatorisk socialförsäkring	1.01%	-	-	-	SE
Kommuninvest 0,75% 2026-02-04	Finans- och försäkringsverksamhet	1.01%	1.22%	0.39%	-	SE
Traton Finance Luxembourg SA FRN 2026-01-19	Finans- och försäkringsverksamhet	0.99%	1.01%	-	-	LU
Vasakronan AB FRN 2027-02-19	Fastighetsverksamhet	0.98%	-	-	-	SE
Intea Fastigheter AB FRN 2026-08-21	Fastighetsverksamhet	0.98%	0.51%	-	-	SE



### Hur stor var andelen hållbarhetsrelaterade investeringar?

**Tillgångsallokering** beskriver andelen investeringar i specifika tillgångar.

För att uppfylla EU-taxonomin omfattar

#### • Vad var tillgångsallokeringen?

Det redovisade utfallet beräknas som ett snitt utifrån fondens exponering och vid tillfället tillgänglig data för respektive kvartalsslut.

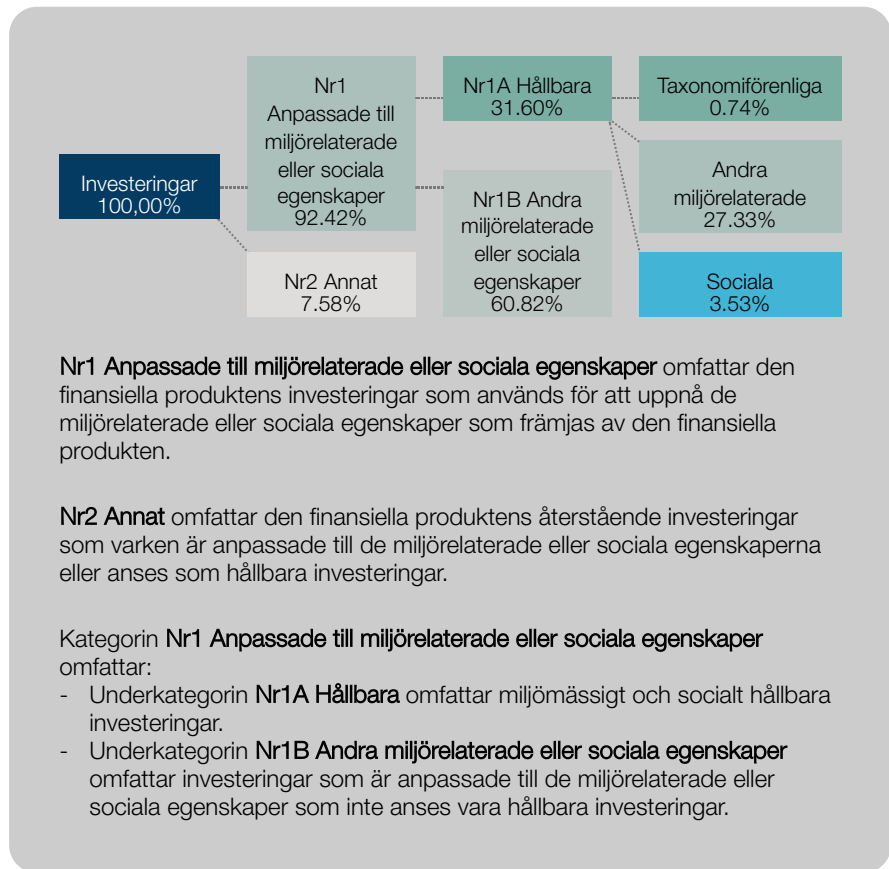
kriterierna för **fossilgas** begränsningar av utsläpp och övergång till helt förnybar energi eller koldioxidsnåla bränslen senast i slutet av 2035. När det gäller **kärnenergi** inkluderar kriterierna omfattande säkerhets- och avfallshanteringsregler.

**Möjliggörande verksamheter** gör det direkt möjligt för andra verksamheter att bidra väsentligt till ett miljömål.

**Omställningsverksamheter** är verksamheter som det ännu inte finns koldioxidsnåla alternativ tillgängliga för och som bland annat har växthusgasutsläpp på nivåer som motsvarar bästa prestanda.

Verksamheter som är förenliga med taxonomin uttrycks som en andel av följande:

- **omsättning**, vilket återspeglar andelen av intäkterna från investeringsobjektens gröna verksamheter
- **kapitalutgifter**, som visar de gröna investeringar som gjorts av investeringsobjekten, t.ex. för en omställning till en grön ekonomi
- **driftutgifter**, som återspeglar investeringsobjektens



### • I vilka ekonomiska sektorer gjordes investeringarna?

I Handelsbanken Fonders aktiva ränteförvaltning, där fonden ingår, investeras en betydande del i obligationer med förbestämda projektkategorier för emissionslikvidens användning (engelska: "Use of Proceeds"). Då de investeringarna inte är en direktinvestering i bolagens/emittenternas huvudverksamhet kan redovisning på sektornivå ses som missvisande. Generellt för fonderna är dock att emittenterna av såväl projektspecifika som ej projektspecifika obligationer huvudsakligen är bolag inom den finansiella sektorn. Andra stora sektorer/grupper av emittenter är stater, industri- och fastighetsbolag.



### I hur stor utsträckning var de hållbara investeringarna med ett miljömål förenliga med EU-taxonomin?

Bolagen har där det är möjligt börjat rapportera i vilken utsträckning deras verksamheter är förenliga med EU-taxonomin. Utöver rapporterad data finns estimerad data tillgängligt. Fondbolaget har gjort bedömningen att denna estimerade data kan anses vara tillräckligt tillförlitlig att användas för att bedöma om bolaget bidrar till ett miljömål definierat i EU-taxonomin och på den grunden kan anses vara en hållbar investering i linje med SFDR artikel 2 (17).

Redovisningen nedan är inte föremål för godkännande av revisor eller granskning av tredje part.

I fondbolagets taxonomirapportering redovisas endast av bolagen själva rapporterad taxonomiförenlighet. Fondens andel taxonomiförenliga investeringar för 2025 uppgick till 4.90% baserat på bolagens omsättning.

### • Investerar den finansiella produkten i fossilgas och/eller kärnenergirelaterad verksamhet som uppfyller EU-taxonomin?<sup>1</sup>

<sup>1</sup> Fossilgas och/eller kärnenergirelaterad verksamhet kommer endast att uppfylla EU-taxonomin om den bidrar till att begränsa klimatförändringarna ("begränsning av klimatförändringarna") och inte orsakar betydande skada för något av målen i EU-taxonomin – se förklarande anmärkning i vänstra marginalen. De fullständiga kriterierna för ekonomisk verksamhet för fossilgas och kärnenergi som uppfyller EU-taxonomin fastställs i kommissionens delegerade förordning (EU) 2022/1214.

gröna operativa verksamheter.



Ja:



I fossilgas

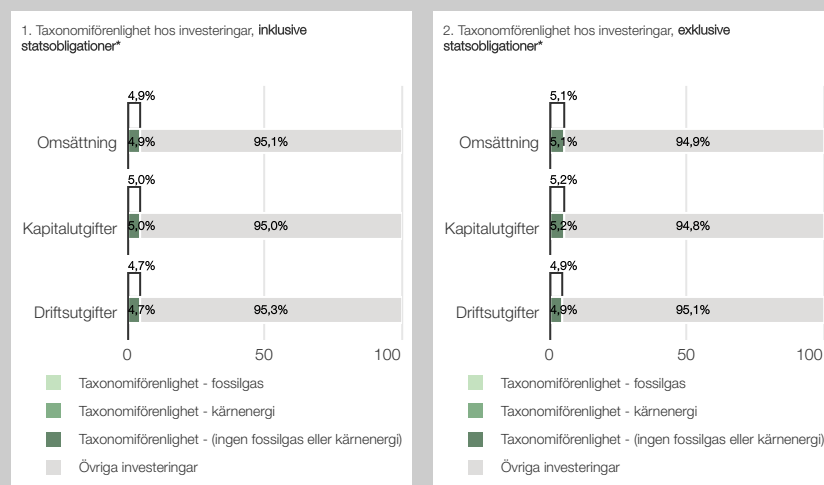


I kärnenergi



Nej

Diagrammen nedan visar i grönt procentandelen investeringar som var förenliga med EU-taxonomin. Eftersom det inte finns någon lämplig metodik för att avgöra hur taxonomiförenliga statsobligationer är', visar det första diagrammet taxonomiförenligheten med avseende på den finansiella produktens alla investeringar, inklusive statsobligationer, medan det andra diagrammet visar taxonomiförenligheten endast med avseende på de investeringar för den finansiella produkten som inte är statsobligationer.



I dessa grafer avses med "statsobligationer\*" samtliga exponeringar i statspapper

- **Vilken var andelen investeringar som gjordes i omställningsverksamheter och möjliggörande verksamheter?**

Fondens andel taxonomiförenliga investeringar för 2025 uppgick till 0.03% i omställningsverksamheter och 0.56% i möjliggörande verksamheter.

- **Hur stor var procentandelen investeringar som var förenliga med EU-taxonomin jämfört med tidigare referensperioder?**

För 2025 uppgick fondens andel taxonomiförenliga investeringar till 4.90%.  
 För 2024 uppgick fondens andel taxonomiförenliga investeringar till 2.98%.  
 För 2023 rapporterade fonden för första gången taxonomiförenliga investeringar och de uppgick då till 0.56%.



är hållbara investeringar med ett miljömål som **inte beaktar kriterierna** för miljömässig hållbara ekonomiska verksamheter enligt



- **Vilken var andelen hållbara investeringar med ett miljömål som inte var förenliga med EU-taxonomin?**

Fonden har möjlighet att investera i ekonomiska verksamheter som i dagsläget inte kan klassificeras som förenliga med EU-taxonomin. Det sker bland annat för att det för närvarande finns stora variationer avseende bolagens rapportering av verksamheternas förenlighet med EU-taxonomin.

Under referensperioden hade fonden 27.33% hållbara investeringar med ett miljömål som inte var förenliga med EU-taxonomin.

förordning (EU)  
2020/852.

Därutöver hade fonden under referensperioden hållbara investeringar om 0.74% som fondbolaget på estimerad och/eller rapporterad data bedömer bidrar till ett miljömål definierat i EU-taxonomin (men som alltså inte med tillräcklig säkerhet kan klassas som förenlig med EU-taxonomin som sådan).



#### Vilken var andelen socialt hållbara investeringar?

Under referensperioden hade fonden 3.53% hållbara investeringar med ett socialt mål.



#### Vilka investeringar var inkluderade i kategorin "annat", vad var deras syfte och fanns det några miljörelaterade eller sociala minimiskyddsåtgärder?

Fonden har under referensperioden haft likvida medel och räntederivat för likviditets- och riskhantering. Inga miljörelaterade eller sociala minimiskyddsåtgärder har bedömts nödvändiga för de investeringarna.



#### Vilka åtgärder har vidtagits för att uppfylla de miljörelaterade eller sociala egenskaper under referensperioden?

##### Välja bort

Under referensperioden har fonden förvaltats i linje med sina exkluderingskriterier vilket innebär att eventuella innehav som under perioden inte längre möter fondens hållbarhetskrav har avyttrats.

##### Fondbolagets påverkansarbete

Fondförvaltningen har under referensperioden bedrivit påverkansarbete i syfte att förbättra investeringsobjektens hållbarhetsarbete. Påverkansarbetet har inkluderat dialog och i förekommande fall ägarstyrningsarbete såsom röstning på bolagsstämmor och representation i valberedningar.

##### Dialoger

Under referensperioden så genomfördes totalt 141st direkta dialoger mellan fondbolaget och bolag. 8 av dessa var dialoger med bolag som under hela eller delar av referensperioden, var innehav i denna fond. Dessa dialoger syftar till att stötta kontinuerlig förbättring av bolagens hållbarhetsarbete och inkluderar frågor om hantering av bolagets hållbarhetsrisker, förebyggande av negativ påverkan, samt bidrag till hållbar utveckling. Dialogerna kan också vara reaktiva och incidentdrivna.

Utöver direkt dialog har fondbolaget under referensperioden medverkat i gemensamma dialoger där 478 bolag har adresserats tillsammans med andra investerare. 3 st av dessa var dialoger med bolag som under hela eller delar av referensperioden, var innehav i denna fond.

Fondbolaget har även via deltagande i initiativ, investerarupprop och nätverk bedrivit påverkansarbete under referensperioden.

# Information från Handelsbanken Fonder AB

## Fondbolagets styrelse, verkställande direktör, revisorer och personal

Avser förhållandena per den 31 december 2025

### Handelsbanken Fonder AB

---

#### Styrelse

CARL CEDERSCHIÖLD, ordförande  
Bankdirektör, Svenska Handelsbanken AB (publ)

MALIN HEDMAN BJÖRKMO  
egen konsultverksamhet avseende företagsstyrning och finansiella regelverk

HELEN FASTH GILLSTEDT  
vd och ägare av rådgivnings- och ledarskapsföretag

LARS SEIZ  
strategisk förvaltningsrådgivare

ÅSA HOLTMAN ÖHMAN  
arbetstagarrepresentant Finansförbundet regionala klubb, CHK-klubben, Svenska Handelsbanken AB (publ)

#### Verkställande direktör

MAGDALENA WAHLQVIST ALVESKOG (från och med 21 januari 2026 Tillförordnad Verkställande direktör EMMA VIOTTI)

### Fondbolagets revisorer

---

Vald av bolagsstämman

ÖHRLINGS PRICEWATERHOUSECOOPERS AB

Huvudansvarig revisor  
PETER NILSSON  
Auktoriserad revisor

VICTORIA MOBERG  
Auktoriserad revisor

### Personal och organisation

---

Fondbolaget är ett helägt dotterbolag till Svenska Handelsbanken AB (publ).

Handelsbanken Fonder AB har följande ledande befattningshavare:

Verkställande direktör  
MAGDALENA WAHLQVIST ALVESKOG  
(från och med 21 januari 2026 Tillförordnad Verkställande direktör  
EMMA VIOTTI)

Ställföreträdande Verkställande direktör  
EMMA VIOTTI  
(från och med 21 januari 2026 CARINA ROECK HANSEN)

Operativ chef  
CARINA ROECK HANSEN

Chef juridik och hållbarhet  
ANNA LARRIS

Ägarstyrningsansvarig och styrelsesekreterare  
STAFFAN RINGVALL

Chefsjurist  
FREDRIK KÖSTER

Hållbarhetschef  
AURORA SAMUELSSON

Riskchef  
FREDRIK ALHEDEN

Produktchef tillika kommunikationschef  
EMMA VIOTTI

Compliancechef  
MONIKA JENKS

Försäljningschef  
STEFAN BLOMÉ

Chef Aktiv förvaltning  
KATARINA PASCHAL

Chef Passiv förvaltning och allokeringförvaltning  
PÄR SJÖGEMARK

Postadress: 106 70 STOCKHOLM

Telefon: 08 - 701 10 00

# Information från Handelsbanken Fonder AB

## Ägarstyrning

Handelsbanken Fonder (Fondbolaget) utövar en aktiv roll som ägare. Syftet är att medverka till att bolagen fattar beslut som leder till en hållbar och långsiktig god värdeökning, som i sin tur gynnar våra andelsägare. Vi ser vår ägarroll utifrån ett långsiktigt perspektiv eftersom förändringar i företag ofta tar lång tid att genomföra. Som riktlinjer för vårt agerande finns en av Fondbolagets styrelse antagen Policy för aktieägarengagemang och ansvarsfulla investeringar. Vägledande för vårt arbete är även de principer som ställs upp i Svensk kod för bolagsstyrning. Fondbolagets arbete i valberedningar regleras även i Riktlinjer kring valberedningsarbete.

En mycket viktig kanal är de löpande kontakter som våra förvaltare har med de företag vi investerar eller avser att investera i. Det ger oss en väldigt bra möjlighet att framföra vår syn på den utveckling som företagen uppvisar. Vi lägger stor vikt vid god bolagsstyrning, hållbarhet och transparens hos bolagen vi investerar i.

Fondbolaget deltar i ett flertal valberedningar, där vi har ett tillräckligt stort ägande, och kan vara med för att kunna påverka förslaget till sammansättning av bolagsstyrelse mm. Styrelsen skall ha en bred och relevant kompetens och skilda perspektiv skall prägla dess sammansättning. Vi jobbar aktivt för en jämnare könsfördelning i styrelserna.

Fondbolaget har som ambition att rösta vid bolagsstämmor där vårt ägande är så stort att våra avlagda röster har en materiell påverkan, normalt över ca 0,5 procent av rösterna. Varje år röstar vi på ett stort antal bolagsstämmor i Norden men även i andra länder där vi har stort ägande. I vissa fall önskar företagen ha en dialog med aktieägarna innan ett förslag presenteras på en bolagsstämman för att förankra förslaget hos de största aktieägarna. Fondbolaget deltar i sådana diskussioner i den mån vi kontaktas och framför då våra synpunkter som syftar till att åstadkomma ett gott utfall för andelsägarna.

Fondbolagets Policy för aktieägarengagemang och ansvarsfulla investeringar finns på hemsidan [www.handelsbanken.se/sv/om-oss/svenska-dotterbolag/handelsbanken-fonder/vart-arbete](http://www.handelsbanken.se/sv/om-oss/svenska-dotterbolag/handelsbanken-fonder/vart-arbete)

## Ansvarsfulla investeringar

Fondbolagets uppfattning är att ett ansvarsfullt agerande är en grundförutsättning för långsiktig värdeskapande i ett företag. Ansvarsfulla investeringar blir därmed en viktig förutsättning för att uppnå vårt mål att generera god långsiktig avkastning.

Fondbolagets huvudsakliga mål är att skapa finansiell avkastning genom förvaltning som främjar målsättningen med Parisavtalet samt att, givet fondbolagets verksamhet, i så hög utsträckning som möjligt bidra till FN:s 17 globala mål för hållbar utveckling (definierade i Agenda 2030). Som en betydande investerare har fondbolaget en viktig roll att spela i exempelvis förverkligandet av Parisavtalet, för att driva kapital till investeringar som bidrar till förverkligande av de Globala målen och omställningen till en hållbar utveckling. Det återspeglas i vår strävan mot:

- Nettonoll växthusgasutsläpp från vår samlade investeringsportfölj senast 2040
- Att göra investeringar som bidrar till målen inom Agenda 2030

Fondbolaget har genom banken undertecknat FN:s principer för ansvarsfulla investeringar (UN PRI) och Handelsbanken och fondbolaget står bakom det frivilliga FN-initiativet Global Compact. Fondbolaget har även undertecknat Net Zero Asset Managers Initiative. Dessa initiativ och riktlinjer är tillsammans med fondbolagets Policy för aktieägarengagemang och ansvarsfulla investeringar vägledande för fondbolagets hållbarhetsarbete. I policyn beskrivs bland annat de metoder för hållbarhet som tillämpas i förvaltningen, välja bort, välja in och påverka samt principer för vårt ägarstyrningsarbete. Läs mer om detta under respektive fonds redovisning och i fondbolagets Policy för aktieägarengagemang och ansvarsfulla investeringar som finns på hemsidan [handelsbankenfonders.se](http://handelsbankenfonders.se)

## Redovisnings- och värderingsprinciper

Årsberättelsen är upprättad enligt god redovisningssed. Till grund för värdepappersfondernas redovisning ligger lagen (2004:46) om värdepappersfonder, för våra specialfonder lagen (2013:561) om förvaltare av alternativa investeringsfonder, ESMA:s riktlinjer, Fondbolagens Förenings riktlinjer för redovisning av nyckeltal avseende svenska värdepappersfonder och specialfonder samt Finansinspektionens föreskrifter (FFFS 2013:9) om värdepappersfonder, för våra specialfonder föreskrifter (FFFS 2013:10) om förvaltare av alternativa investeringsfonder. I övrigt tillämpas bokföringslagens bestämmelser i tillämpliga delar. Redovisningen är baserad på affärsdag.

### Värderingsprinciper

Finansiella instrument, tillgångar och skulder värderas till marknadsvärde.

Aktier och aktierelaterade instrument värderas i första hand till officiell slutkurs, därefter den senaste avslutskursen från samma dag vid tidpunkten för värderingen.

Räntebärande värdepapper värderas i första hand till köpkurs. Svenska statsobligationer och säkerställda obligationer värderas i första hand till median mid yield.

Ränte- och valutaderivat som inte är börshandlade värderas enligt vedertagen värderingsmodell.

I de fall ett tillförlitligt pris inte finns, alternativt instrumentet inte handlas regelbundet, kan modellvärdering användas. Detta gäller även om ett instrument, som normalt värderas genom användande av marknadspriser, inte längre bedöms ha ett tillförlitligt pris.

Finansiella instrument, tillgångar och skulder som omvärderas till fondens portföljvaluta omräknas utifrån officiella valutastängningskurser för balansdagen.

## Mer information

Du finner fullständig informationsbroschyr med fondbestämmelser, faktablad och aktuell kursutveckling på [handelsbanken.se/fonder](http://handelsbanken.se/fonder). För mer information om köp och försäljning av andelar hänvisar vi till närmaste Handelsbankenkontor.

# Ersättningar till anställda i Handelsbanken Fonder AB

Handelsbanken Fonder AB:s (fondbolaget) principer för ersättningar till anställda har legat fast under lång tid. Fondbolaget har en låg risktolerans och detta ska avspeglas i synen på ersättningar. Fondbolaget har en långsiktig syn på medarbetarnas anställning. Utvecklingen av lön och andra ersättningar varierar över en medarbetares anställningstid i fondbolaget. Kompensationen ska bidra till att fondbolagets konkurrenskraft och lönsamhet utvecklas genom att bolaget kan attrahera, behålla och utveckla kompetenta medarbetare samt säkerställa en väl fungerande kompetensutveckling och chefsförsörjning.

Ersättning utgår i form av grundlön, lönetillägg, sedvanliga löneförmåner, tjänstepension, eventuell tilldelning inom ramen för resultatandelssystemet Oktogonen samt eventuell tilldelning i form av annan rörlig ersättning till vissa grupper av medarbetare. Lön fastställs lokalt i enlighet med Handelsbanken (koncernen) decentraliserade arbetssätt och baseras på i förväg kända lönegrundande faktorer nämligen: arbetets art och svårighetsgrad, kompetens, prestationsförmåga och uppnådda arbetsresultat, ledarskap för de som har utvecklingsansvar för medarbetare, utbud och efterfrågan på viss kompetens på den regionala arbetsmarknaden och som bärare av Handelsbankens företagskultur.

Rörlig ersättning i fondbolaget består av två delar, dels rörlig ersättning inom ramen för det koncerngemensamma resultatandelssystemet Oktogonen som omfattar samtliga fondbolagets anställda, dels rörlig ersättning utanför detta system som omfattar vissa befattningshavare. Rörlig ersättning utöver Oktogonen tillämpas inom fondbolaget där sådan ersättning är etablerad marknadspraxis och därigenom nödvändig för att uppnå målen för bolagets verksamhet. Rörlig ersättning ska tillämpas med stor försiktighet för att inte påverka fondbolagets önskade riskprofil eller medföra att verksamheten är förenlig med riskprofilerna för fonderna, fondbestämmelserna, de diskretionära mandaten eller de interna och externa regelverk som gäller för förvaltningen. Fondbolagets styrelse fattar beslut om det slutliga beloppets storlek för rörlig ersättning, med beaktande av det beslut om total tilldelning av rörlig ersättning som fattas av centralstyrelsen i Svenska Handelsbanken AB (publ).

## Ersättningspolicy

Principerna för fondbolagets ersättningsystem fastställs i en ersättningspolicy som beslutas av fondbolagets styrelse. Fondbolagets ersättningspolicy utgår från den policy som gäller för koncernen men har anpassats till den specifika verksamhet som bedrivs inom fondbolaget. Frågor som rör ersättningspolicyn bereds inför beslut i styrelsen av ett för ändamålet särskilt utsett ersättningsutskott inom styrelsen.

Styrelsens ersättningsutskott består av styrelseledamöterna Lars Seiz (utskottsordförande) och Helen Fasth Gillstedt och dess sammansättning och arbete regleras, utöver vad som följer av ersättningspolicyn, närmare i styrelsens arbetsordning. Ersättningsutskottet har tillgång till den information som utskottet kan vara i behov av för utförande av sin uppgift. Ersättningsutskottet träffas minst tre gånger per år.

Fondbolagets ersättningspolicy ses över årligen eller vid behov. Arbetet med att ta fram förslag till ersättnings-policy och den till det arbetet kopplade analysen av risker med rörliga ersättningar har följt det arbete som genomförts inom koncernen och i fondbolaget involverat relevanta representanter från den verkställande ledningen, funktionerna för regelefterlevnad (Compliance) och riskkontroll samt funktionen för personalfrågor. Fondbolagets nuvarande ersättningspolicy bygger på den riskanalys som tagits fram av fondbolagets funktion för riskkontroll.

Verkställande direktör och berörda chefer inom fondbolaget ansvarar för att identifiera, utvärdera och begränsa ersättningsrisker, samt att föreslå utformningen av ersättningsystemet i linje med fondbolagets syn på risker och långsiktighet.

Funktionerna för riskkontroll och Compliance har ansvar för att identifiera, övervaka, analysera och rapportera väsentliga risker med ersättningsystemet. Dessa kontrollfunktioners ansvar och uppgifter kring ersättningsrisker specificeras närmare i styrelsens instruktioner för respektive funktion.

Internrevisionens ansvar och uppgifter kring ersättningsystemet följer av vad som generellt framgår av styrelsens instruktion för internrevisionen.

## Rörliga ersättningar

Inom fondbolaget förekommer rörlig ersättning (nedan rörlig ersättning), bortsett från det koncerngemensamma resultatandelssystemet Oktogonen (nedan Oktogonen), endast där sådan ersättning är etablerad marknadspraxis och nödvändig för att uppnå målen för bolagets verksamhet. Fondbolagets verkställande ledning inklusive medarbetare inom fondbolagets funktion för riskkontroll samt funktionen för regelefterlevnad har bortsett från Oktogonen enbart fast ersättning. Detsamma gäller för medarbetare inom staber och medarbetare inom fondadministrationen. De enda personalkategorier som har rätt till annan rörlig ersättning än Oktogonen är förvaltare och förvaltarassistenter av aktivt förvaldade aktie- och räntefonder samt anställda på institutionell försäljning. Detta innebär att förvaltare av passiva fonder och allokeringfonder, bortsett från Oktogonen endast har fast ersättning.

De principer för rörlig ersättning som fondbolaget antagit är uppställda i syfte att – utan att påverka fondbolagets förmåga att attrahera och behålla kompetent personal - återspegla fondbolagets risktolerans, motverka överdrivet risktagande och vara förenliga med för fonderna gällande riskprofiler (såsom dessa bestäms i fondbolagets instruktion för riskhantering), fondbestämmelser, diskretionära mandat samt interna och externa regelverk.

Fondbolagets bedömning gällande avsättning och tilldelning av rörlig ersättning till den inom fondbolaget fastställda ersättningspoolen baseras på riskjusterade resultatmätt och såväl nuvarande som framtida risker beaktas vid denna bedömning. Resultatet belastas med kostnader för kapital. Riskerna i verksamheten består framförallt av större marknadsnedgångar, större utflöden ur fonderna och operationella risker i verksamheten.

Vid framtagande av underlag för beslut kring avsättning och tilldelning av rörliga ersättningar belastas fondbolagets resultat med relevanta kostnader för de risker som fondbolaget exponeras emot, inklusive de kostnader för att hålla de extra medel som fondbolaget enligt lagen (2013:561) om förvaltare av alternativa investeringsfonder behöver för att täcka risker för skadeståndsansvar på grund av fel eller försämlighet i den verksamhet som bedrivs med stöd av nämnda lag.

Bland annat genom att det resultat som rörliga ersättningar grundar sig på belastas med faktiska kostnader för det kapital som verksamheten kräver, säkerställs att ersättningsnivåer ligger i linje med fondbolagets övergripande mål.

Rörlig ersättning inom fondbolaget baseras på koncernens modell för lönesättning och de lönegrundande faktorerna. Utöver de lönegrundande faktorerna förekommer även verksamhetsspecifika faktorer och särskilt stor vikt läggs vid sunt risktagande, iakttagande av god ordning och regelefterlevnad.

Utvärdering vid tilldelning av rörlig ersättning baseras på fondbolagets och individens resultat och prestation under utvärderingsperioden. Den individuella utvärderingen baseras på finansiella och icke-finansiella kriterier. Beaktande görs bland annat av den enskilde individens performance relativt benchmark och jämförbara konkurrenters produkter samt för anställda på institutionell försäljning, bland annat kundnöjdhet, marknadsituationen, försäljning och samarbete. Tilldelning kan ske om avsättning till rörlig ersättning har beslutats av fondbolagets styrelse och centralstyrelsen. Personalavdelningen sammanställer en årlig analys där anställda vars arbetsuppgifter har en väsentlig inverkan på fondbolagets eller en förvaldat fonds riskprofil identifieras (risktagare). Samtliga medarbetare som omfattas av rörlig ersättning bortsett från Oktogonen hamnar under begreppet Risktagare och omfattas av regler kring uppskjutande av ersättning.

Rörlig ersättning består endast av fondandelar. För förvaltare och förvaltarassistenter gäller att den ersättningsberättigade erhåller hälften av den rörliga ersättningen i fondandelar i fonder som denne förvaltar (likaviktat om denne förvaltar flera fonder). I de fall förvaltaren förvaltar fonder med begränsningar som gör att förvaltaren inte får investera i fonden till exempel minimum insättningsgräns så erhåller förvaltaren rörlig ersättning i övriga fonder som denne förvaltar. Den andra halvan av den rörliga ersättningen ska bestå av ett antal aktie- och räntefonder som representerar fondförvaltningen totalt.

Parametrarna som ligger till grund för beslut om hur stor andel av den rörliga ersättningen som ska skjutas upp baseras på riskerna i verksamheten och den rörliga ersättningens storlek. För anställda på institutionell försäljning består den rörliga ersättningen av fondandelar i en eller flera fonder. Fondbolaget skjuter upp 40 till 60 procent under minst tre år. Enligt fondbolagets policy får en medarbetares rörliga ersättning inte överstiga 100 procent av den fasta ersättningen. Fastställda regler för uppskjutande av rörlig ersättning gäller för samtliga berörda medarbetare och chefer.

Under uppskjutandeperioden görs årligen en prövning om huruvida ersättningen ska nedjusteras eller bortfalla helt. Bortfall eller nedjustering av uppskjuten rörlig ersättning sker om det visar sig att förluster, ökade risker och kostnader uppstår under uppskjutandeperioden, vilket innefattar exempelvis ett beaktande av medarbetares regelefterlevnad av externa och interna regelverk. Bortfall eller nedjustering ska också ske om utbetalning bedöms oförsvarbar med hänsyn till fondbolagets finansiella situation eller om centralstyrelsen har gett en rekommendation om att bortfall eller nedjustering ska ske.

Såväl uppskjuten rörlig ersättning som den delen av den rörliga ersättningen som inte skjuts upp är föremål för en kvarhållandeperiod om ett år. Under kvarhållandeperioden görs ingen nedsättning eller bortfallandeprovning. Efter kvarhållandeperiodens utgång övergår äganderätten till andelarna till den ersättningsberättigade.

### Särskilt om Oktogonen

Koncernens regler avseende Oktogonen gäller i tillämpliga delar för all personal i fondbolaget. Koncernregelverket innebär att anställd får kontant tilldelning om Handelsbanken haft bättre lönsamhet än snittet för jämförbara konkurrenter på bankens hemmamarknader samt efter centralstyrelsens samlade bedömning avseende bankens utveckling.

För särskilt reglerad personal ska istället för direkt kontant tilldelning följande gälla.

- Verkställande ledning: Hela Oktogonensersättningen för respektive ledningsperson ska utgöras av en av Styrelsen i fondbolaget vald allokeringfond. Hela ersättningen ska skjutas upp i fyra år, varunder nedsättning/och bortfallsbedömning ska göras.
- För sådan särskilt reglerad personal som omfattas av annan rörlig ersättning (aktiva aktie- och ränteförvaltare och medarbetare på Institutionell försäljning) ska för Oktogonentilldelningen tillämpas de regler som gäller annan rörlig ersättning bland annat reglerna om uppskjutande, kvarhållande, tilldelning i vissa specifika fonder och nedsättning/bortfall.
- Förvaltare av allokeringfonder eller passiva fonder: Hela Oktogonensersättningen för respektive förvaltare ska utgöras av en av Styrelsen i fondbolaget vald allokeringfond. Hela ersättningen ska skjutas upp i fyra år, varunder nedsättning/och bortfallsbedömning ska göras.

### Hållbarhetsrelaterade upplysningar

Enligt artikel 5 i Europaparlamentets och Rådets förordning 2019/2088/EU om hållbarhetsrelaterade upplysningar som ska lämnas inom den finansiella sektorn (SFDR) ska ett fondbolag ange hur ersättningspolicyn är förenligt med kravet på integrering av hållbarhetsrisker. Med hållbarhetsrisk avses en miljörelaterad, social eller styrningsrelaterad händelse eller omständighet som, om den skulle inträffa, skulle ha en faktisk eller potentiell betydande negativ inverkan på investeringens värde. Hållbarhetsrisker beaktas inom ramen för ersättningsystemet främst genom att fondbolaget i sin förvaltning – i enlighet med fondbestämmelser, informationsbroschyr och fondbolagets policy för aktieägarengagemang och ansvarsfulla investeringar – löpande beaktar hållbarhetsrisker i förvaltningen och att förvaltarnas prestationer också utvärderas mot index som innefattar hållbarhetskrav. Till detta kommer även den omständigheten att rörlig ersättning till förvaltarna utgörs av fondandelar i fonder som löpande integrerar hållbarhetsrisker i sin förvaltning i enlighet med SFDR. Även inom ramen för de lönegrundande faktorerna tas hållbarhetsrisker i beaktande. Felaktigt hanterade hållbarhetsrisker kan medföra lägre ersättning (såväl fast som rörlig ersättning) eller nedjustering/bortfall av rörlig ersättning.

## Ersättning till anställda i Handelsbanken Fonder AB

Nedanstående uppgifter avser verksamhetsår 2025	2025	2024
<p><b>1. Antalet anställda som fått fast eller rörlig ersättning utbetald under räkenskapsåret:</b></p> <p>Här redovisas uppgifter som avser alla som under någon del av året varit anställd och som fått fast eller rörlig ersättning (antal individer)</p> <p>Total ersättning            - varav fast ersättning 186 971 tkr            - varav rörlig ersättning 14 985 tkr</p>	157 personer	153 personer
<p><b>2. Det sammanlagda ersättningsbelopp som särskilt reglerad personal fått utbetalt under räkenskapsåret fördelat på de kategorier av anställda som anges i FFFS 2013:9 1 kap. 9 § andra stycket 35,*</b></p>	154 085 tkr	149 507 tkr
<p>- verkställande ledning:</p> <p>Här redovisas summan av ersättningar till medlemmar i ledningsgruppen som rapporterar direkt till VD.</p>	24 016 tkr	22 801 tkr
<p>- anställda i ledande strategiska befattningar:</p>	5 218 tkr	23 124 tkr
<p>- anställda med ansvar för kontrollfunktioner:</p> <p>Båda ansvariga ingår i verkställande ledning.</p>	0 tkr	0 tkr
<p>- risktagare:</p> <p>Här redovisas summan av ersättning till de risktagare som inte ingår i kategorierna ovan. I fondbolaget är det förvaltare, biträdande förvaltare, analytiker och och medarbetare inom institutionell försäljning.</p>	115 003 tkr	96 482 tkr
<p>- anställda vars totala ersättning uppgår till, eller överstiger, den totala ersättningen till någon i den verkställande ledningen:</p> <p>Här redovisas anställda som inte sorterar in under någon kategori ovan men som tjänar minst i linje med den lägst betalde i den verkställande ledningen.</p>	9 848 tkr	7 100 tkr
<p><b>3. Hur ersättning och förmåner till anställda har beräknats (FFFS 2013:9 och 2013:10):</b></p> <p>Ersättning och förmåner till anställda regleras av fondbolagets ersättningsregelverk, se ovan under Ersättningar till anställda i Handelsbanken Fonder AB.</p>		
<p><b>4. Resultatet av de granskningar som avses i FFFS 2013:9 8 a kap. 16 § samt de eventuella avsteg från ersättningspolicyn som har förekommit</b></p> <p>Compliance och Riskkontroll har granskat tillämpningen av ersättningspolicyn och inte funnit några väsentliga risker eller avsteg i tillämpningen. Regelefterlevanden bedömdes generellt som god.</p>		
<p>* Det sammanlagda ersättningsbeloppet består av utbetalning i både svenska kronor och euro, växlingskurs per 31 december 2025.</p>		

# Definitioner

## Fondfakta

**Andelsklasser** – En fond kan ha flera andelsklasser. Olika andelsklasser har olika villkor, exempelvis valuta, utdelning eller ej, förvaltningsavgift eller första lägsta insättningsbelopp. Fondförmögenheten är gemensam för andelsklasserna och uppgifterna avser därför fonden som helhet om inte annat uttryckligen anges. Andelarna inom respektive andelsklass är lika stora och medför lika rätt till den egendom som ingår i fonden. Utdelningen i en utdelande andelsklass påverkar relationen mellan värdet på andelar som är icke utdelande och värdet på andelar som är utdelande - värdet på de utdelande fondandelarna minskar i relation till utdelningens storlek.

**Andel av omsättningen som skett genom närliggande värdepappersinstitut** – Den värdemässiga andel av fondens köp och försäljningar av finansiella instrument som skett genom närliggande finansiella institut inom Handelsbankenskoncernen. Anges i procent av fondens totala omsättning.

**Andel av omsättningen som skett mellan fonder förvaldade av samma fondbolag** – Den värdemässiga andel av fondens köp och försäljningar av finansiella instrument som har skett för värdepappersfondens räkning från en annan fond förvaldat av samma fondbolag. Anges i procent av fondens totala omsättning.

**Andelsvärde** – Nettoandelsvärdet uttryckt som bokslutskursen respektive år.

**Andra tekniker och instrument** – Med tekniker och instrument för att effektivisera förvaltningen avses följande: Tekniker och instrument är hänförliga till överlåtbara värdepapper och penningmarknadsinstrument som används på ett kostnadseffektivt sätt i syfte att minska risker eller kostnader eller för att öka avkastningen i fonden med en risknivå som är förenlig med fondens riskprofil och gällande riskspridningsregler. Exempel på tekniker och instrument är värdepappersutlåning, avtal om återköp av sålt värdepapper så kallade repor och omvända repor.

**Antal andelar** – Antal utelöpande andelar den sista bankdagen respektive år. Redovisas i tusen andelar.

**Duration** – Durationen för en fond är ett mått på hur känslig fonden är för ränteförändringar. Det kan förenklat beskrivas som ett vägt snitt av återstående löptid i fondens placeringar. Mäts i år eller i månader.

**Fondförmögenhet** – Fondens nettotillgångsvärde på bokslutsdagen respektive år.

**Fondens totala nettoflöde** – Insättningar minus uttag i fonden, inkluderar inte återin-

vesterade utdelningar och eventuella fusionsflöden.

**Förvaltningsavgifter och andra administrations- eller driftskostnader** – Kostnads-mättet inkluderar förvaltningsavgift och avser löpande kostnader i fonden - dock ej transaktionskostnader på värdepapperstransaktioner, räntekostnader, transaktionsrelaterade skattekostnader och eventuell prestationsbaserad avgift.

Om fonden lånar ut värdepapper, erhåller fonden 80% av intäkten från värdepapperslånen och de återstående 20% tillfaller värdepapperslåneagenten. Intäktsdelningsavtalet ökar kostnaderna för fonden och ersättningen till värdepapperslåneagenten belastar kostnads-mättet förvaltningsavgifter och andra administrations- eller driftskostnader.

Mättet baseras på avgiftsuttaget ur fonden under perioden och uttrycks i procent av den genomsnittliga fondförmögenheten och beräknas på 12 månader.

För fonder som investerar i andra fonder görs ett tillägg för underliggande fonders senaste förvaltningsavgifter och andra administrations- eller driftskostnader efter avdrag för erhållna rabatter.

**Genomsnittlig fondförmögenhet** – Beräknas som medelvärdet av fondens nettotillgångsvärde under året (eller den del av året som fonden har funnits). Fondens nettotillgångsvärde beräknas på daglig basis.

**Genomsnittlig årsavkastning 2 år, 5 år respektive 10 år** – Fondens genomsnittliga effektiva årsavkastning under de senaste två, fem respektive tio åren.

**Index** – Det index som fonden använder som sitt jämförelseindex.

**Index inkl. utdelning** – Utvecklingen av fondens jämförelseindex under respektive år. Utvecklingen uttrycks i procent och är omräknad till valutans för respektive andelsklass, om indexet publiceras i någon främmande valuta. Tabellen visar index inklusive utdelning.

**Kostnad vid engångsinsättning 10 000 SEK** – Den totala kostnad som den andelsägare har belastats med, som vid årets början hade 10 000 SEK investerade i fonden och som behöll denna investering året ut. Beräknas endast för helår och för fonder och andelsklasser som funnits under hela året. För fonder med basvaluta i EUR gäller motsvarande 1 000 EUR. För fonder med basvaluta i NOK gäller motsvarande 10 000 NOK.

**Kostnad för månadssparande 100 SEK** – Den totala kostnad som den andelsägare har

belastats med, som satte in 100 kronor den första bankdagen respektive månad under året och som behöll denna investering året ut. Beräknas endast för helår och för fonder och andelsklasser som funnits under hela året. För fonder med basvaluta i EUR gäller motsvarande 10 EUR. För fonder med basvaluta i NOK gäller motsvarande 100 NOK.

**Omsättningshastighet (huvudregel)** – Fondens omsättningshastighet beräknad som kvoten mellan, det lägsta av totalbeloppet för köpta eller sålda värdepapper under året, och den genomsnittliga fondförmögenheten under samma period. Från köpta eller sålda värdepapper exkluderas för aktiefonders del räntebärande värdepapper som vid förvärvstillfället hade en återstående löptid av högst 397 dagar. Omsättningshastigheten redovisas som omsatt antal gånger per år och beräknas på rullande 12 månader.

**Omsättningshastighet (hävstångsfonder)** – Om en fonden under perioden har handlat med derivatinstrument och en beräkning av omsättningshastigheten enligt huvudregeln medför att informationen om omsättningshastigheten blir missvisande, beräknas fondens omsättningshastighet även genom att summan av köpta och sålda finansiella instrument under perioden minskas med summan av tecknade och inlösta andelar i fonden. Detta belopp divideras med fondens genomsnittliga fondförmögenhet under perioden.

**Total avkastning** – Redovisar hur värdet av en andel har förändrats under respektive år. Om fonden har betalat utdelning under året, har man vid beräkning av värdeförändringen räknat som om utdelningen återinvesterats på utdelningsdagen. Årsavkastningen mäts i procent från föregående års bokslutsdag till årsskiftets bokslutsdag. Vid halvårsredogörelse redovisas avkastningen för första halvåret innevarande år.

**Transaktionskostnader** – Uttrycks dels som belopp, dels i procent av värdet på de finansiella instrument som omsatts. Med värdet avses generellt marknadsvärdet men för exempelvis terminer och terminsliknande instrument avses exponeringsvärdet. Beräknas på rullande 12 månader och ingår i posten "Övriga kostnader" i resultaträkningen. Exempel på transaktionskostnader är courtage och kostnader för derivat.

**Utdelning per andel** – Fondbolaget fattar årligen beslut om den utdelning som ska betalas till fondandelsägare av den utdelande andelsklassen. Utdelning tillkommer fondandelsägare som på av fondbolaget fastställd avstämningsdag är registrerad för utdelande fondandel.

**Uttagen förvaltningskostnad i % av genomsnittlig fondförmögenhet** – Kostnaden beräknas dagligen och utgör kostnaden för förvaltning, administration, förvaring och tillsyn av fonden. Uttrycks i procent av den genomsnittliga fondförmögenheten och beräknas på rullande 12 månader.

**Volym utlånade värdepapper i % av totala utlåningsbara tillgångar** – Är marknadsvärdet av utlånade värdepapper per balansdagen dividerat med marknadsvärdet av fondens finansiella instrument med positivt marknadsvärde.

**Övriga finansiella intäkter i resultaträkningen** innehåller premier för utlånade värdepapper och rabatt på förvaltningskostnad i underliggande fonder.

**Övriga finansiella kostnader i resultaträkningen** innehåller kostnader för utlånade värdepapper.

**Övriga intäkter i resultaträkningen** avser pengar som betalats tillbaka gällande bankkostnader och skatter.

**Övriga kostnader i resultaträkningen** innehåller transaktionskostnader, skattekostnader och bankkostnader.

**Övriga skulder i balansräkningen** innehåller skulder för ej likviderade affärer, där likviden betalas efter balansdagen. Det gäller både köpta värdepapper och inlösen av fondandelar.

**Övriga tillgångar i balansräkningen** innehåller fordringar för ej likviderade affärer, där likviden erhålls efter balansdagen. Det gäller både sålda värdepapper och utgivna fondandelar.

## Nyckeltal vid riskuppföljning

För att få relevanta jämförelser har utdelningar återinvesterats i fonderna och deras jämförelseindex. Samtliga nyckeltal har vidare beräknats utifrån åreffeektiva avkastningar. För de flesta fonderna har värdena under de senaste två åren använts. För yngre fonder har en prognos för risken gjorts med fondens innehav per balansdag som underlag. I dessa fall används då historisk data för relevanta referensportföljer för prognostiserad riskberäkning.

**Active Share** jämför aktiefondens innehav med innehaven i dess jämförelseindex. Nyckeltalet anges i procent, från 0% (exakt samma fördelning som index) till 100% (inga av fondens innehav ingår i index). Mättet beräknas som halva summan av de absoluta avvikelserna mellan ett värdepappersvikt i fonden och dess vikt i index.

**Aktiv risk** mäts som standardavvikelsen hos skillnaden i avkastning mellan fonden och dess jämförelseindex (variationen i den relativa avkastningen). Den historiska aktiva risken anger alltså hur mycket fondens avkastning har avvikit från sitt jämförelseindex. (Mättet kallas även "tracking error".)

**Aktiv avkastning** anger den åreffeektiva över- eller underavkastning som fonden har uppnått jämförd med sitt jämförelseindex.

**Index** visar genomsnittlig avkastning på den underliggande marknaden fonden placerar på.

**Informationskvot** är ett mått på den aktiva avkastningen som fonden uppnått genom att avvika från sitt jämförelseindex. Det är kvoten mellan den aktiva avkastningen och den aktiva risken. Negativ informationskvot innebär att fonden har gett en lägre avkastning än sitt jämförelseindex.

**Sharpekvot/Sharpekvot index** är ett mått på fondens/index avkastning med hänsyn tagen till den risk som fonden/index har haft. En hög avkastning som uppnåtts till en lägre risk är bättre än en lika hög avkastning som uppnåtts med en hög risk. Beräknas som kvoten mellan avkastningen minus den riskfria räntan (statspappersräntan) å ena sidan, och fondens/index totala risk, å den andra.

Sharpekvoten är mest relevant för att jämföra hur olika marknader avkastar med hänsyn till dess risk.

**Spreadexponering** anges för räntefonder, per balansdagen, och är ett mått på kreditrisk. Visar hur stort värdefall det blir i en räntefond, mätt i procent av fondens värde, om ränteskillnaden mellan fondens innehav och statsobligationer fördubblas. Beräknas som kapitalviktad kredittid, multiplicerat med instrumentens spread (differens) i förhållande till statspapperskurvan.

**Total risk/Total risk i index** anges som standardavvikelsen för variationerna i fondens/index

månatliga avkastningar. Ju högre siffra, desto högre risk.

**VaR** är parametriskt och beräknat enligt varians-kovarians-metoden. Kovariansmatrisen är given av risksystemet och uppdateras månadsvis. Sannolikhetsnivån är 95% och horisonten 1 dag.

## Förkortningar

I innehavsförteckningarna förekommer förkortningar vid namnen på vissa värdepapper.

**ADR** American Depository Receipt  
**ADS** American Depository Share  
**BTA** Betald teckningsaktie  
**CB** Callable Bond  
**ETF** Exchange Traded Fund  
**f/r** Foreign Registered  
**FRN** Floating Rate Note  
**GDR** Global Depository Receipt

**IR** Inlösenrätt  
**KV** Konvertibel  
**NVDR** Non Voting Depository Receipt  
**PERP** Perpetual  
**Pref** Preferensaktie  
**SDB** Svenskt depåbevis  
**TO** Teckningsoption  
**TR** Teckningsrätt

## Definitioner hållbarhet

**Agenda 2030** – antogs av FN år 2015 och har som syfte att åstadkomma en långsiktig hållbar ekonomisk, social och miljömässig utveckling för att utrota extrem fattigdom, minska ojämlikheter och orättvisor i världen samt att bekämpa klimatförändringarna. Agenda 2030 omfattar 17 globala mål (SDG) för hållbar utveckling och 169 delmål. Målen är: Ingen fattigdom; Ingen hunger; God hälsa och välbefinnande; God utbildning för alla; Jämställdhet; Rent vatten och sanitet för alla; Hållbar energi för alla; Anständiga arbetsvillkor och ekonomisk tillväxt; Hållbar industri, innovationer och infrastruktur; Minskad ojämlikhet; Hållbara städer och samhällen; Hållbar konsumtion och produktion; Bekämpa klimatförändringarna; Hav och marina resurser; Ekosystem och biologisk mångfald; Fredliga och inkluderande samhällen; Genomförande och globalt partnerskap. För mer information, se globalamalen.se

**Global Compact** – FN:s initiativ där anslutna bolag åtar sig att bedriva sin verksamhet ansvarsfullt i linje med Global Compacts tio principer kring mänskliga rättigheter, arbetsrätt, miljö och antikorrupcion.

**Hållbar investering** – En hållbar investering definieras enligt SFDR-regelverket som en investering i en ekonomisk verksamhet som bidrar till ett miljömål eller socialt mål, förutsatt att investeringen inte orsakar betydande skada för något annat miljömål eller socialt mål och att investeringsobjekten följer praxis för god styrning. Hur dessa tre delar definieras av fondbolaget beskrivs i dokumentet SFDR – Definitioner och metodbeskrivning, finns tillgängligt på [www.handelsbankenfonder.se](http://www.handelsbankenfonder.se), under Följ vårt arbete/Policyer, riktlinjer och övrig information.

**Hållbarhetsrisker** – Hållbarhetsrisk i fonderna mäts med hjälp av Sustainability Metrics verktyg för att bedöma hållbarhetsrisker. Hållbarhetsrisken i fonden redovisas med en siffra på en skala mellan 0 - 100. Hållbarhetsrisken definieras enligt följande skala:

Försumbar	Låg	Medel	Hög	Allvarig
0-10	10-20	20-30	30-40	40+

**Koldioxidintensitet** – Handelsbanken Fonder mäter utsläppen i relation till EVIC (Enterprise Value Including Cash), ett värde som till stor del styrs av börsvärdet på innehaven. Koldioxidintensiteten kan därför, även om de absoluta utsläppen är desamma, minska eller öka beroende på hur marknaden värderar ett bolag. Fondbolaget tar hänsyn till såväl direkta som indirekta utsläpp i bolagens värdekedja, det vill säga scope 1, 2 och 3. Det är utmanande att även inkludera scope 3 då bolagen i många fall inte redovisar dessa utsläpp utan istället används estimat.

**Parisavtalet** – Vid klimatmötet i Paris i december 2015 enades världens länder om ett nytt klimatavtal som är bindande för alla länder att gälla från år 2020. Regeringarna enades om att hålla ökningen av den globala genomsnittstemperaturen väl under två grader i förhållande till den förindustriella nivån och sträva efter att begränsa den till en och en halv grad.

**Principle Adverse Impact Indicators (PAI)** – EU-förordning SFDR ställer krav på fondbolag att beakta PAI, dvs huvudsakliga negativa konsekvenser för hållbarhetsfaktorer. Hur fondbolaget beaktar PAI beskrivs i dokumentet SFDR – Definitioner och metodbeskrivning, tillgängligt på [www.handelsbankenfonder.se](http://www.handelsbankenfonder.se), under Följ vårt arbete/Policyer, riktlinjer och övrig information.

**Sustainable Finance Disclosure Regulation** – EU-förordning 2019/2088 (Förordning om hållbarhetsrelaterade upplysningar inom den finansiella sektorn, SFDR) syftar till att stärka konsumentskyddet genom ökad hållbarhetsinformation. Det nya regelverket ställer ökade krav på fondbolag kring transparent informationsgivning om hållbarhetsarbete och ska på så sätt öka konsumenternas möjligheter att jämföra finansiella produkter och fatta välgrundade investeringsbeslut. För mer information, se dokumentet SFDR – Definitioner och metodbeskrivning, tillgängligt på [www.handelsbankenfonder.se](http://www.handelsbankenfonder.se), under Följ vårt arbete/Policyer, riktlinjer och övrig information.

**Taxonomin** – EU-taxonomin är ett verktyg för att klassificera vilka ekonomiska aktiviteter som är miljömässigt hållbara. Syftet är att säkerställa att företag, finanssektorn och beslutsfattare får gemensamma riktlinjer för vilka ekonomiska aktiviteter som är miljömässigt hållbara. Taxonomin omfattar sex miljömål: Klimatskydd, anpassning till klimatförändringar, hållbar användning och skydd av vatten- och havsresurser, övergången till en cirkulär ekonomi, förebyggande och kontroll av föroreningar, och skydd och återställande av biologisk mångfald och ekosystem. För att en viss ekonomisk verksamhet ska klassificeras som miljömässigt hållbar ska den bidra väsentligt till ett eller flera av sex fastställda miljömål, inte orsaka betydande skada för något av de övriga målen samt uppfylla vissa minimikrav inom hållbarhet.

**UN PRI** – FN:s initiativ för ansvarsfulla investeringar. Målet är att öka kunskapen om och förståelsen för betydelsen av en hållbar utveckling inom investeringsbranschen. Vi har åtagit oss att följa PRIs sex principer genom att:

1. Beakta miljö-, samhälls- och ägarstyrningsaspekter i våra investeringsanalyser och placeringsbeslut.
2. Vara aktiva ägare och införliva miljö-, samhälls- och ägarstyrningsaspekter i våra riktlinjer och i vårt arbete.
3. Verka för en större öppenhet kring miljö- och samhällsfrågor samt ägarstyrning hos de företag som vi placerar i.
4. Aktivt verka för att dessa principer följs i finansbranschen.
5. Samarbeta för att följa principerna så effektivt som möjligt.
6. Redovisa vad vi gör och hur långt vi har nått i vårt arbete med att följa principerna.

### Redovisningsprinciper

**Direkta dialoger** – Dialoger som Fondbolaget driver genom direktkontakt med bolaget.

**Antal direkta dialoger** – Utgår från innehav som funnits i fonden under året.

**Gemensamma dialoger** – Tillsammans med andra investerare genom en extern part deltar vi i dialoger med bolag, så kallade gemensamma dialoger. Grunden för dessa dialoger är antingen proaktiva och inriktade på specifika tematiska områden, eller reaktiva och inriktade på bolag med misstänka eller bekräftade kränkningar avseende internationella normer och konventioner inom miljö, mänskliga rättigheter, arbetsrätt samt antikorrupcion.

**Antal gemensamma dialoger** – Utgår från innehav som funnits i fonden under året.

**Initiativ och investerarupprop** – är ofta tematiska eller inriktade på hållbarhetsfrågor inom en viss sektor, redovisas ej per fond men på fondbolagsnivå i en årlig rapportering tillgängligt på [www.handelsbankenfonder.se](http://www.handelsbankenfonder.se), under Följ vårt arbete/Rapportering.

**Antal röstningar på bolagsstämmor** – Röstningar på bolagsstämmor under året för innehav som fonden haft vid bolagsstämottillfället. Avser både ordinarie årsstämmor och eventuella extra bolagsstämmor.

**Antal valberedningar** – Valberedningar där fondbolaget varit med och lagt fram förslag på bolagsstämman under året. Utgår från innehav som funnits i fonden under året.

# Handelsbanken | Fonder

Styrelsen och verkställande direktören för Handelsbanken Fonder AB får härmed avge årsberättelse för Handelsbanken Kortränta Defensiv med organisationsnummer 802014-5614. Signatursida följer.

---

# Handelsbanken | Fonder

Stockholm den 9 mars 2026

Carl Cederschiöld  
ORDFÖRANDE

Malin Hedman Björkmo

Helen Fasth Gillstedt

Lars Seiz

Åsa Holtman Öhman

Emma Viotti  
TILLFÖRORDNAD VERKSTÄLLANDE DIREKTÖR

Vår revisionsberättelse har avgivits den 9 mars 2026.

Öhrlings PricewaterhouseCoopers AB  
Huvudansvarig revisor  
Peter Nilsson  
Auktoriserad revisor

Öhrlings PricewaterhouseCoopers AB  
Victoria Moberg  
Auktoriserad revisor

# Revisionsberättelse

Till andelsägarna i Värdepappersfonden Handelsbanken Kortränta Defensiv, org.nr 802014-5614

## Rapport om årsberättelse

### Uttalande

Vi har i egenskap av revisorer i Handelsbanken Fonder Aktiefbolag, organisationsnummer 556418-8851, utfört en revision av årsberättelsen för Värdepappersfonden Handelsbanken Kortränta Defensiv för år 2025, med undantag för hållbarhetsinformationen på sidor 5-13.

Enligt vår uppfattning har årsberättelsen upprättats i enlighet med lagen om värdepappersfonder samt Finansinspektionens föreskrifter om värdepappersfonder och ger en i alla väsentliga avseenden rättvisande bild av Värdepappersfond Handelsbanken Kortränta Defensiv:s finansiella ställning per den 31 december 2025 och av dess finansiella resultat för året enligt lagen om värdepappersfonder samt Finansinspektionens föreskrifter om värdepappersfonder.

### Grund för uttalande

Vi har utfört revisionen enligt International Standards on Auditing (ISA) och god revisions sed i Sverige. Vårt ansvar enligt dessa standarder beskrivs närmare i avsnittet *Revisorns ansvar*. Vi är oberoende i förhållande till fondbolaget enligt god revisors sed i Sverige och har i övrigt fullgjort vårt yrkesetiska ansvar enligt dessa krav.

Vi anser att de revisionsbevis vi har inhämtat är tillräckliga och ändamålsenliga som grund för vårt uttalande.

### Annan information än årsberättelsen

Den andra informationen består av hållbarhetsinformationen på sidorna 5-13 ('hållbarhetsinformationen'). Det är fondbolaget som har ansvaret för denna andra information. Vårt uttalande avseende årsberättelsen omfattar inte denna information och vi gör inget uttalande med bestyrkande avseende denna andra information.

I samband med vår revision av årsberättelsen är det vårt ansvar att läsa den information som identifierats ovan och överväga om informationen i väsentlig utsträckning är oförenlig med årsberättelsen. Vid denna genomgång beaktar vi även den kunskap vi i övrigt inhämtat under revisionen samt bedömer om informationen i övrigt verkar innehålla väsentliga felaktigheter.

Om vi, baserat på det arbete som har utförts avseende denna information, drar slutsatsen att den andra informationen innehåller en väsentlig felaktighet, är vi skyldiga att rapportera detta. Vi har inget att rapportera i det avseendet.

### Fondbolagets ansvar

Det är fondbolaget som har ansvaret för att årsberättelsen upprättas och att den ger en rättvisande bild enligt lagen om värdepappersfonder samt Finansinspektionens föreskrifter om värdepappersfonder. Fondbolaget ansvarar även för den interna kontroll som det bedömer är nödvändig för att upprätta en årsberättelse som inte innehåller några väsentliga felaktigheter, vare sig dessa beror på oegentligheter eller misstag.

### Revisorns ansvar

Våra mål är att uppnå en rimlig grad av säkerhet om huruvida årsberättelsen som helhet inte innehåller några väsentliga felaktigheter, vare sig dessa beror på oegentligheter eller misstag, och att lämna en revisionsberättelse som innehåller våra uttalanden. Rimlig säkerhet är en hög grad av säkerhet, men är ingen garanti för att en revision som utförs enligt ISA och god revisions sed i Sverige alltid kommer att upptäcka en väsentlig felaktighet om en sådan finns. Felaktigheter kan uppstå på grund av oegentligheter eller misstag och anses vara väsentliga om de enskilt eller tillsammans

rimligen kan förväntas påverka de ekonomiska beslut som användare fattar med grund i årsberättelsen.

Som del av en revision enligt ISA använder vi professionellt omdöme och har en professionellt skeptisk inställning under hela revisionen. Dessutom:

- identifierar och bedömer vi riskerna för väsentliga felaktigheter i årsberättelsen, vare sig dessa beror på oegentligheter eller misstag, utformar och utför granskningsåtgärder bland annat utifrån dessa risker och inhämtar revisionsbevis som är tillräckliga och ändamålsenliga för att utgöra en grund för våra uttalanden. Risken för att inte upptäcka en väsentlig felaktighet till följd av oegentligheter är högre än för en väsentlig felaktighet som beror på misstag, eftersom oegentligheter kan innefatta agerande i maskopi, förfalskning, avsiktliga utelämnanden, felaktig information eller åsidosättande av intern kontroll.
- skaffar vi oss en förståelse av den del av fondbolagets interna kontroll som har betydelse för vår revision för att utforma granskningsåtgärder som är lämpliga med hänsyn till omständigheterna, men inte för att uttala oss om effektiviteten i den interna kontrollen.
- utvärderar vi lämpligheten i de redovisningsprinciper som används och rimligheten i fondbolagets uppskattningar i redovisningen och tillhörande upplysningar.
- utvärderar vi den övergripande presentationen, strukturen och innehållet i årsberättelsen, däribland upplysningarna, och om årsberättelsen återger de underliggande transaktionerna och händelserna på ett sätt som ger en rättvisande bild.

Vi måste informera fondbolaget om bland annat revisionens planerade omfattning och inriktning samt tidpunkten för den. Vi måste också informera om betydelsefulla iakttagelser under revisionen, däribland de eventuella betydande brister i den interna kontrollen som vi identifierat.

### **Revisorns yttrande avseende den lagstadgade hållbarhetsinformationen**

Det är fondbolaget som har ansvaret för hållbarhetsinformationen på sidorna 5-13 och för att den är upprättad i enlighet med lag om värdepappersfonder.


Vår granskning av hållbarhetsinformationen för fonden har skett enligt FAR:s rekommendation RevR 12 Revisorns yttrande om den lagstadgade hållbarhetsrapporten. Detta innebär att vår granskning av hållbarhetsinformationen har en annan inriktning och en väsentligt mindre omfattning jämfört med den inriktning och omfattning som en revision enligt International Standards on Auditing och god revisionssed i Sverige har. Vi anser att denna granskning ger oss tillräcklig grund för vårt uttalande.

Hållbarhetsinformation har lämnats i årsberättelsen.

Stockholm, den 9 mars 2026  
Öhrlings PricewaterhouseCoopers AB



Peter Nilsson  
Auktoriserad revisor  
Huvudansvarig revisor



Victoria Moberg  
Auktoriserad revisor

[Informationsbroschyr, fondbestämmelser och faktablad finns under respektive fond i kurslistan som du hittar på handelsbankenfonder.se.](#)

Handelsbanken Fonder AB är ett helägt dotterbolag till Svenska Handelsbanken AB (publ).

**Om risk**

Historisk avkastning är ingen garanti för framtiden. Fonder kan både öka och minska i värde och det är inte säkert att du får tillbaka hela det insatta beloppet. En fond med risknivå 5-7 enligt fondens faktablad, kan variera kraftigt i värde till följd av fondens sammansättning och förvaltningsmetodik. Sammanfattning av investerarens rättigheter samt informationsbroschyr, fondbestämmelser och faktablad för respektive fond finns på [handelsbankenfonder.se](#).