



Handelsbanken EMEA Tema

Förvaltningsberättelse

Placeringsinriktning

Fonden är aktivt förvaltd vilket innebär att förvaltaren fattar egna aktiva placeringsbeslut. Målet är att långsiktigt överträffa avkastningen på underliggande marknad, definierad som jämförelseindex. Fondens avkastning bestäms av hur de aktier som fonden placerar i ökar eller minskar i värde. Fonden placerar i aktier utgivna av företag i EMEA-regionen (Östeuropa inklusive alla forna sovjetrepubliker och Grekland, Mellanöstern och Afrika) och har därmed valutaexponering mot dessa marknader. Den tematiska investeringsstrategin innebär att investering sker i ett avgränsat område vars utveckling bedöms medföra en strukturell förändring av ekonomin och samhället. Denna förändring ger bolag verksamma inom området goda förutsättningar att skapa lönsam tillväxt över tid. Våra huvudteman är Demografi, Produktivitet, Livsstilar och Miljö. Inom ramen för fondens placeringsinriktning beaktas internationella normer och riktlinjer för miljö, socialt ansvar och ägarstyrning. Fonden tillämpar en exkluderingsstrategi på bolag verksamma inom områdena/branscherna fossila bränslen, krigsmateriel, tobak, cannabis, alkohol, kommersiell spelverksamhet och pornografi. Fonden kan dock investera i bolag som är involverade i kraftgenerering, distribution eller tjänster avseende fossila bränslen i de fall bolagen bedöms ställa om sin verksamhet till mer förnyelsebar energi. Fonden får placera i derivatinstrument som ett led i fondens placeringsinriktning. Fonden får placera max 10% av fondförmögenheten i fondandelar. Vi jämför fondens utveckling mot följande index: Solactive ISS ESG Screened EM EMEA ex Saudi Arabia UCITS Index NTR. Eftersom fonden är aktivt förvaltd kommer avkastningen över tid att avvika från detta index. För mer information om hållbarhetsarbetet, andelsklassbeteckningen inom parentes och förvaltning i förhållande till fondens jämförelseindex och risknivå hänvisas till informationsbroschyren.

Aktivitetsgrad

Fonden förvaltas tematiskt vilket innebär att vi fokuserar på att leta bolag med tydlig exponering till tematiska drivkrafter. De tematiska drivkrafterna identifieras inom långsiktiga väl analyserade investeringsteman. Av aktier med exponering till önskade tematiska drivkrafter väljer förvaltaren de som denne anser vara mest hållbara, av hög kvalitet och med vinstutsikter som inte till fullo är prissatta av marknaden. Med kvalitet avses exempelvis bra kassaflöden och sund balansräkning. Ambitionen är därigenom att fonden innehar bolag som över en längre period har högre kvalitet och har högre tillväxt än fondens jämförelseindex. Fonden består normalt av 60 bolag, vilket är betydligt färre än fondens jämförelseindex. Fonden investerar i bolag oavsett om dessa ingår i jämförelseindexet eller inte.

Aktivitetsgraden i en fond beräknas med hjälp av måttet aktiv risk (eng. Tracking Error). Aktiv risk definieras som volatiliteten i skillnaden mellan fondens avkastning och jämförelseindexets avkastning. Aktiv risk beräknas enligt branschstandard och baseras på månadsdata och avser de senaste 24 månaderna. En högre avkastningsavvikelse från jämförelseindex ger en högre aktiv risk. Nivån på aktiv risk skiljer sig åt mellan olika typer av fonder (aktivt förvaltda fonder, indexfonder etc.) och fondkategorier (ex. aktier eller räntor) då de underliggande marknadernas risknivå skiljer sig åt. Vidare har val av jämförelseindex betydelse för nivån på aktiv risk. Vi har vid val av index haft ambitionen att få ett så relevant index som möjligt i relation till fondens långsiktiga placeringsinriktning. Vi har därför valt jämförelseindex som är hållbarhetsanpassade och följaktligen mer koncentrerade/"smalare" än de "bredare", i branschen mer vanligt förekommande jämförelseindexen. Bredare jämförelseindex innebär ofta att den aktiva risken i fonder blir högre jämfört med de mer koncentrerade indexen.

Förklaring till uppnådd aktiv risk

Fondens aktiva risk har legat mellan 4% och 7% de senaste åren vilket har

bedömts som en balanserad risk i förhållande till fondens jämförelseindex. Den aktiva risken steg under 2022 då Ryssland invaderade Ukraina, och de ryska innehaven skrevs ner till nära noll eftersom fonden inte kunde handla dessa på grund av sanktioner. Den aktiva risken i fonden 2025 var i nivå med 2024. Den aktiva risken har gått ner under 2024 för att hamna inom det långsiktiga intervallet 4-7% p.g.a. att Rysslandspåverkan inte finns med i 2-års historiska tidsserien och därmed speglar bättre den riskprofil fonden har relativt jämförelseindex.

Fondens aktiva risk under 2025 har varit oförändrad på grund av att man valt att ha innehav med liknande riskprofil som tidigare år. Då man under 2025 investerat i nya bolag i Turkiet ökade risken något men det jämnades ut med att vikterna i Qatar minskades.

Portföljen

Fonden steg med 11,8% under 2025*. Jämförelseindex steg med 13,7% under samma period.

Fonden utvecklades sämre jämfört med sitt jämförelseindex efter förvaltningsavgift, vilket främst berodde på att fondens exponering till gruvaktier var mindre än jämförelseindex och de med exponering till guld steg kraftigt. Under året ökades exponering till gruvsektorn, vilket var positivt och den sydafrikanska börsen gick starkt och är en betydande del utav fonden nu. Fondens bästa innehav var inom finansiell inkludering med Airtel Africa som steg mer än 100%, med en fortsatt ökad användning utav smartphones i Afrika och det viktigaste betalningsmedlet är nu mobilbetalningar. Men även den kazakiska banken Halyk som steg 70% var en bra bidragsgivare inom temat med ökad finansiell inkludering, med ökad bostadsfinansiering bland annat. Utbildning har varit en långsiktig exponering för fonden och det sydafrikanska utbildningsbolaget Stadio var en vinnare med uppgång på ca 90%. Efterfrågan på distansutbildning växer i Afrika och bidrar till en positiv förändring i många länder då det ger möjlighet till att både arbete och utbildning sig när stor del av tiden annars behöver läggas på resa till och från skolor. Förutom gruvaktier som sammantaget gav ett negativt bidrag var även matvarukedjan Lulu Retail i Mellanöstern en besvikelse som inte levde upp till ledningens positiva prognoser. Turkiet sänkte räntan kraftigt, vilket gynnade banksektorn som steg kraftigt under året, men samtidigt försvagades den turkiska liran så nettobidraget blev marginellt. Fonden har en mindre exponering till Egypten som steg kraftigt även i SEK, vilket var på marginalen positivt för avkastningen. Landet ser åter intressant ut, där det finns flera tematiska intressanta teman.

* Fonden kan ha flera andelsklasser, vilken som avses framgår av fondens fondfakta. För jämförelseindex se fondens fondfakta.

Väsentliga risker

Fonden är en aktiefond vilket innebär en högre risk, men också möjlighet till högre avkastning. Placeringarna är koncentrerade till värdepapper i EMEA, vilket innebär att risken i fonden kan vara högre än en investering i en diversifierad global fond som fördelar sina investeringar över flera regioner. Fonden har valutarisk vilket innebär att avkastningen och risken påverkas av förändringar i valutakurser. Fonden har andelsklasser i olika valutor, vilket innebär att avkastningen och risken kan bli olika i olika andelsklasser. Fonden investerar i tillväxtmarknader där likviditeten ofta är lägre, och variationen i likviditet bedöms vara högre, jämfört med mer utvecklade marknader. Detta kan påverka fondens möjligheter att hantera stora utflöden till en begränsad kostnad.

Fonden får som en del i sin placeringsinriktning investera i derivat i syfte att öka avkastningen i fonden, och för att skapa hävstång. Omfattningen av handeln är i förekommande fall begränsad och förväntas ha marginell inverkan på fondens riskprofil.

Investeringar på tillväxtmarknader kan innebära ökad exponering för

Handelsbanken EMEA Tema, forts.

operativa risker, såsom risken för att politiska beslut, brister i den finansiella infrastrukturen eller svagheter i ett lands värdepappersreglering skulle påverka fondens avkastning negativt.

En hållbarhetsrisk är en miljörelaterad, social eller bolagsstyrningsrelaterad händelse eller omständighet som, om den skulle inträffa, skulle ha en faktisk eller potentiell betydande negativ inverkan på ett bolags värde. Det innebär att såväl miljörelaterade som sociala eller styrningsrelaterade händelser kan härröra från ett bolags egen verksamhet eller händelser som inträffar oberoende av bolaget. Hållbarhetsrisken i fonden mäts och följs upp systematiskt.

Hållbarhetsrisken i fonden mäts med hjälp av Sustainabilitys verktyg för att bedöma hållbarhetsrisker och har under året indikerat att hållbarhetsrisken för fonden som helhet anses vara medel och är 20,14 på en skala 0 till 100.

Handel med derivatinstrument m.m

Fonden får enligt sina fondbestämmelser handla med derivat som ett led i fondens placeringsinriktning. Under 2025 har fonden utnyttjat denna möjlighet*. Fonden har möjlighet att låna ut värdepapper. Under 2025 har fonden utnyttjat denna möjlighet. Fonden har möjlighet att använda andra tekniker och instrument. Under 2025 har fonden inte utnyttjat denna möjlighet.

- Högsta hävstång under räkenskapsåret 0,1%
- Lägst hävstång under räkenskapsåret 0,0%
- Genomsnittlig hävstång under räkenskapsåret 0,0%

* Under året har fonden haft en marginell hävstång som uppkommit genom teckningsrätter.

Hållbarhet

Fonden främjar miljörelaterade eller sociala egenskaper och i bilagan till denna årsberättelse finns de närmare hållbarhetsrelaterade upplysningar som ska lämnas för fonden enligt artikel 8 i förordningen (EU/2019/2088) om hållbarhetsrelaterade upplysningar inom den finansiella tjänstesektorn (SFDR).

Information

10 oktober 2025 uppdaterades fondbestämmelserna, varvid bland annat villkoren för vissa andelsklasser ändrades.

Efter Rysslands invasion av Ukraina i slutet av februari 2022 togs beslut att sälja av alla ryska innehav. Försäljning av ryska innehav har dock inte varit möjligt under året då den ryska börsen varit stängd för utländska investerare. Ryska innehav samt ryska rubel (RUB) är för närvarande värderade till nära noll.

Information om ersättning till anställda finns i slutet av denna rapport samt på www.handelsbankenfonder.se, under Följ vårt arbete/Policyer, riktlinjer och övrig information.

Aktieägarengagemang

Utifrån Fondbolagets Policy för aktieägarengagemang och ansvarsfulla investeringar samt Fondbolagets Röstningspolicy, bedrivs röstning på bolagsstämmor, valberedningsarbete samt dialog med portföljbolagen i egen regi eller i samarbete med andra. Fondbolagets arbete i valberedningar regleras även i Riktlinjer för valberedningsarbete. Det är vår uppfattning att detta arbete leder till bättre styrning och minskade hållbarhetsrisker i portföljbolagen, vilket i sin tur leder till en positiv värdeutveckling.

Fondbolaget säkerställer att relevant information finns tillgänglig som underlag till analys och röstningsbeslut. Det görs genom analys från röstningsrådgivare men även genom marknadsinformation, tredjepartsanalys eller kontakt med bolaget. Fondbolaget fattar sedan självständiga beslut i de frågor där omröstning eller annat beslutsfattande ska ske.

Fondbolaget röstar som huvudprincip på stämmor där fonderna äger minst 0,5 % av rösterna, där bolag utgör väsentliga innehav i resp. fond, där Fondbolaget bedömer att det kräver en särskild påverkansinsats i enlighet med Fondbolagets uppsatta hållbarhetsmål och åtaganden, bolag med vilka Fondbolaget för dialog där föremålet för dialogen är uppe för beslut på stämman, bolag som berörs av sådana initiativ och eller samarbeten som Fondbolaget anslutit sig till och som Fondbolaget bedömer är prioriterade samt i övrigt på stämmor som behandlar principiella eller kontroversiella frågor. För impactfonder är målsättningen att Fondbolaget röstar på samtliga stämmor i bolag som dessa fonder investerar i. Fondbolaget avgör vilka aktier som lånas ut. Till exempel lånas inte aktier ut i bolag där Fondbolaget sitter i valberedningen. När det gäller aktier som är utlånade så görs en bedömning från fall till fall huruvida aktielånet ska återkallas eller inte. Avvägning sker mellan värdepapperslåneintäkter för fonden och inflytandemöjligheterna på en stämna.

Handelsbanken Fonder deltar normalt i valberedningar där vi har tillräckligt stort ägande för att erbjudas en plats. Utanför Norden är det dock ovanligt med valberedningar och styrelsesammansättningen kan endast påverkas genom röstning på bolagsstämman.

Handelsbanken Fonder bedriver som en del i sitt aktieägarengagemang påverkansdialoger med bolag i syfte att uppmuntra företagen att förbättra sitt hållbarhetsarbete, och med företag som inte bedöms leva upp till de internationella normer och konventioner som Fondbolaget värnar om.

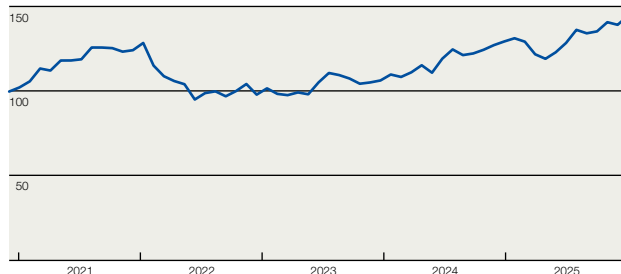
Påverkansarbete utförs framför allt genom; direkta dialoger mellan Handelsbanken Fonder och bolagen, gemensamma dialoger tillsammans med andra investerare samt samarbeten och initiativ med fokus på specifika hållbarhetsfrågor.

Det har i samband med fondens placeringar inte uppkommit några intressekonflikter mellan Fondbolaget och portföljbolagen. I Fondbolagets Policy för aktieägarengagemang och ansvarsfulla investeringar finns uppgifter om hur Fondbolaget i allmänhet hanterar intressekonflikter som kan uppstå i samband med fondens placeringar.

Läs mer om hur Handelsbanken Fonder agerar i ägarfrågor och om Fondbolagets riktlinjer för ansvarsfulla investeringar i bolagets Policy för aktieägarengagemang och ansvarsfulla investeringar, Fondbolagets Röstningspolicy samt i Riktlinjer för valberedningsarbetet som återfinns på www.handelsbankenfonder.se, under Följ vårt arbete/Policyer, riktlinjer och övrig information.

I de hållbarhetsrelaterade upplysningarna som utgör bilaga till denna årsberättelse kan du läsa mer om det påverkansarbete i form av dialoger och ägarstyrning som Fondbolaget för fondens räkning bedrivit under året.

Fondens utveckling *



* Grafen är indexerad med startvärde 100. Utvecklingen visas i fondens basvaluta. Fonden kan ha flera andelsklasser.

Handelsbanken EMEA Tema, forts.

Fondfakta - historik

	1/1-31/12 2025	2024	2023	2022	2021	2020	2019	2018	2017	2016
Andelsvärde, SEK										
EMEA Tema A1 - SEK	594,21	531,66	436,98	402,59	510,53	410,07	433,18	360,60	435,88	408,99
EMEA Tema A1 - EUR	54,88	46,47	39,25	36,20	49,59	40,81	41,23	35,58	44,33	42,68
EMEA Tema A1 - NOK	650,11	546,45	440,33	380,63	497,26	427,53	406,63	352,19	435,44	387,52
EMEA Tema A9 - SEK	145,15	127,86	103,38	93,99	117,88	93,93	-	-	-	-
EMEA Tema A9 - EUR	57,01	47,81	40,05	36,66	49,84	-	-	-	-	-
EMEA Tema A10 - SEK	640,64	567,71	462,39	422,20	530,31	421,72	441,04	363,49	-	-
EMEA Tema A10 - NOK	184,15	153,26	122,41	105,31	136,49	116,30	-	-	-	-
EMEA Tema B1 - SEK	136,77	126,97	108,02	106,36	139,63	116,15	-	-	-	-
Fondens totala nettoflöde, mnSEK	69	-81	-73	-245	127	-146	-452	101	-171	-85
Fondförmögenhet totalt, mnSEK	1 266	1 068	952	948	1 492	1 104	1 331	1 506	1 101	1 203
EMEA Tema A1 - SEK	1 197	1 011	902	899	1 266	1 045	1 268	1 448	1 041	1 144
EMEA Tema A1 - EUR	2	2	2	2	3	3	3	3	2	2
EMEA Tema A1 - NOK	49	35	29	25	40	28	27	27	43	41
EMEA Tema A9 - SEK	0	0	0	0	2	6	-	-	-	-
EMEA Tema A9 - EUR	0	0	0	0	0	-	-	-	-	-
EMEA Tema A10 - SEK	0	0	0	0	1	0	1	1	-	-
EMEA Tema A10 - NOK	0	0	0	0	148	0	-	-	-	-
EMEA Tema B1 - SEK	0	0	0	0	0	0	-	-	-	-
Antal andelar totalt, tusental	2 131	2 008	2 179	2 354	3 718	2 745	3 073	4 178	2 525	2 942
EMEA Tema A1 - SEK	2 014	1 901	2 065	2 233	2 479	2 549	2 929	4 016	2 389	2 797
EMEA Tema A1 - EUR	41	43	48	54	60	62	76	84	38	39
EMEA Tema A1 - NOK	75	64	66	66	81	65	66	76	98	106
EMEA Tema A9 - SEK	0	0	0	0	14	65	-	-	-	-
EMEA Tema A9 - EUR	0	0	0	0	0	-	-	-	-	-
EMEA Tema A10 - SEK	0	0	0	1	1	1	2	2	-	-
EMEA Tema A10 - NOK	0	0	0	0	1 083	0	-	-	-	-
EMEA Tema B1 - SEK	0	0	0	0	0	3	-	-	-	-
Total avkastning i %										
EMEA Tema A1 - SEK	11,8	21,7	8,5	-21,1	24,5	-5,3	20,1	-17,3	6,6	39,6
EMEA Tema A1 - EUR	18,1	18,4	8,4	-27,0	21,5	-1,0	15,9	-19,7	3,9	33,4
EMEA Tema A1 - NOK	19,0	24,1	15,7	-23,5	16,3	5,1	15,5	-19,1	12,4	26,0
EMEA Tema A9 - SEK	13,5	23,7	10,0	-20,3	25,5	-6,1	-	-	-	-
EMEA Tema A9 - EUR	19,2	19,4	9,3	-26,4	22,5	-	-	-	-	-
EMEA Tema A10 - SEK	12,8	22,8	9,5	-20,4	25,7	-4,4	21,3	-16,4	7,6	41,0
EMEA Tema A10 - NOK	20,2	25,2	16,2	-22,8	17,4	6,2	16,6	-18,3	13,5	27,3
EMEA Tema B1 - SEK	11,7	21,8	5,2	-21,1	24,6	-5,3	20,1	-17,3	6,6	39,6
Jämförelseindex inklusive utdelning i %										
EMEA Tema A1 - SEK	13,7	19,0	-1,6	0,9	25,4	-14,0	23,0	-5,3	8,5	35,5
EMEA Tema A1 - EUR	20,2	15,8	-1,7	-6,6	22,4	-10,1	18,6	-8,2	5,7	29,5
EMEA Tema A1 - NOK	21,1	21,4	4,8	-2,1	17,1	-4,5	18,2	-7,4	14,4	22,2
EMEA Tema A9 - SEK	13,7	19,0	-1,6	0,9	25,4	-15,6	-	-	-	-
EMEA Tema A9 - EUR	20,2	15,8	-1,7	-6,6	22,4	-	-	-	-	-
EMEA Tema A10 - SEK	13,7	19,0	-1,6	0,9	25,4	-14,0	23,0	-5,3	8,5	35,5
EMEA Tema A10 - NOK	21,1	21,4	4,8	-2,1	17,1	-4,5	18,2	-7,4	14,4	22,2
EMEA Tema B1 - SEK	13,7	19,0	-1,6	0,9	25,4	-14,0	23,0	-5,3	8,5	35,5
Aktiv risk 2 år, % (Tracking error)										
EMEA Tema A1 - SEK	3,7	4,4	8,2	7,2	4,7	4,1	4,7	5,5	4,6	4,7
EMEA Tema A1 - EUR	3,7	4,4	8,2	7,2	4,7	4,1	4,7	5,5	4,6	4,7
EMEA Tema A1 - NOK	3,7	4,4	8,2	7,2	4,7	4,1	4,7	5,5	4,6	4,7
EMEA Tema A9 - SEK	3,7	4,5	8,3	7,2	-	-	-	-	-	-
EMEA Tema A9 - EUR	3,7	4,4	8,2	7,2	-	-	-	-	-	-
EMEA Tema A10 - SEK	3,7	4,4	8,2	7,2	4,7	4,1	4,7	5,5	-	-
EMEA Tema A10 - NOK	3,7	4,5	8,2	7,2	4,7	4,1	-	-	-	-
EMEA Tema B1 - SEK	3,7	5,4	8,6	7,2	4,7	-	-	-	-	-
Genomsnittlig årsavkastning 2 år, %										
EMEA Tema A1 - SEK	16,6	14,9	-7,5	-0,9	8,6	6,6	-0,3	-6,1	22,0	15,2
EMEA Tema A1 - EUR	18,2	13,3	-11,0	-5,8	9,7	7,1	-3,6	-8,7	17,7	14,6
EMEA Tema A1 - NOK	21,5	19,8	-5,9	-5,6	10,6	10,2	-3,4	-4,7	19,0	14,6
EMEA Tema A9 - SEK	18,5	16,6	-6,4	0,0	-	-	-	-	-	-
EMEA Tema A9 - EUR	19,3	14,2	-10,3	-5,1	-	-	-	-	-	-
EMEA Tema A10 - SEK	17,7	16,0	-6,6	0,1	9,7	7,7	0,7	-5,2	-	-
EMEA Tema A10 - NOK	22,7	20,6	-5,3	-4,8	11,6	11,3	-	-	-	-
EMEA Tema B1 - SEK	16,6	13,2	-8,9	-0,8	8,6	-	-	-	-	-
Motsvarande för jämförelseindex inklusive utdelning, %										
SEK	16,3	8,2	-0,4	12,5	3,8	2,8	7,9	1,3	21,2	11,5
EUR	18,0	6,7	-4,2	6,9	4,9	3,3	4,4	-1,5	17,0	10,9
NOK	21,2	12,8	1,3	7,1	5,7	6,2	4,6	2,9	18,2	10,9
Genomsnittlig årsavkastning 5 år, %										
EMEA Tema A1 - SEK	7,7	4,2	3,9	-1,6	4,5	7,0	7,1	-1,1	2,0	4,9
EMEA Tema A1 - EUR	6,1	2,4	2,0	-4,0	3,0	5,0	4,9	-3,8	-0,7	3,4
EMEA Tema A1 - NOK	8,7	6,1	4,6	-2,7	5,1	6,8	6,6	-0,5	5,3	6,7
EMEA Tema A9 - SEK	9,1	-	-	-	-	-	-	-	-	-
EMEA Tema A9 - EUR	7,0	-	-	-	-	-	-	-	-	-
EMEA Tema A10 - SEK	8,7	5,2	4,9	-0,6	5,6	8,0	8,1	-0,2	-	-
EMEA Tema A10 - NOK	9,6	6,9	5,4	-1,7	6,1	7,9	-	-	-	-
EMEA Tema B1 - SEK	7,1	3,6	3,3	-1,5	4,6	-	-	-	-	-
Motsvarande för jämförelseindex inklusive utdelning, %										
SEK	11,0	4,9	5,6	4,8	6,4	8,0	9,5	1,9	1,8	4,1
EUR	9,3	3,2	3,7	2,3	4,8	6,0	7,2	-0,8	-0,9	2,5
NOK	12,1	6,9	6,3	3,7	6,9	7,9	9,0	2,6	5,0	5,8
Genomsnittlig årsavkastning 10 år, %										
EMEA Tema A1 - SEK	7,3	5,6	1,4	0,2	4,7	-0,4	1,5	5,4	-2,4	-0,8
EMEA Tema A1 - EUR	5,5	3,6	-0,9	-2,4	3,2	-1,4	1,2	6,2	-2,7	-1,4
EMEA Tema A1 - NOK	7,8	6,4	2,0	1,2	5,9	1,5	3,0	6,4	-0,7	-0,4
EMEA Tema A10 - SEK	8,4	6,6	2,4	1,2	5,8	0,6	2,5	6,4	-	-
EMEA Tema A10 - NOK	8,7	7,3	2,9	2,2	7,0	2,5	-	-	-	-
EMEA Tema B1 - SEK	7,0	5,3	1,1	0,2	4,6	-	-	-	-	-
Motsvarande för jämförelseindex inklusive utdelning, %										
SEK	9,5	7,2	3,7	3,3	5,2	0,2	2,8	6,3	-2,3	-1,0
EUR	7,7	5,2	1,4	0,7	3,7	-0,9	2,5	7,2	-2,7	-1,6
NOK	9,9	7,9	4,4	4,4	6,4	2,1	4,3	7,3	-0,6	-0,6
Utdelning per andel, SEK										
	4,45	3,79	3,49	3,91	4,41	-	-	-	-	-
Omräkningskurs EUR/SEK										
	10,83	11,44	11,13	11,12	10,30	10,05	10,51	10,13	9,83	9,58
Omräkningskurs NOK/SEK										
	0,91	0,97	0,99	1,06	1,03	0,96	1,07	1,02	1,00	1,06

Historiskt kan fonden haft flera andelsklasser som nu avslutats och inte finns under Fondfakta - historik. Därför kan både Antal andelar totalt, tusental samt Fondförmögenhet totalt avvika från summan av visade andelsklasser.

Jämförelseindex: Solactive ISS ESG Screened EM EMEA ex Saudi Arabia UCITS Index NTR

T o m 2018-07-02: MSCI Emerging Market Europe 10/40 Net

T o m 2019-04-30: MSCI EM EMEA 10/40 Net

Fondens jämförelsenorm utgör en relevant referens i förhållande till fondens placeringsriktning, tillgångslag, marknader och i de fall det är relevant branscher. Om fonden lämnar utdelning är utvecklingen beräknad med utdelningen återlagd.

För närmare beskrivning av andelsklassernas beteckning (nomenklaturen) se fondens informationsbroschyr.

För definitioner, se generell information i slutet av denna rapport.

Handelsbanken EMEA Tema, forts.

Fondfakta - kostnader, avser senaste 12 mån

Max tillåten förvaltningskostnad i % enligt fondbestämmelser	
EMEA Tema A1	1,60
EMEA Tema A9	0,80
EMEA Tema A10	0,60
EMEA Tema B1	1,60
Uttagen förvaltningskostnad i % av genomsnittlig fondförmögenhet	
EMEA Tema A1	1,60
EMEA Tema A9	0,80
EMEA Tema A10	0,60
EMEA Tema B1	1,60
Förvaltningsavgifter och andra administrations- eller driftskostnader, i %	
EMEA Tema A1	1,62
EMEA Tema A9	0,82
EMEA Tema A10	0,62
EMEA Tema B1	1,62
Transaktionskostnader, tSEK	1 250
Transaktionskostnader i % av omsättningen	0,19
Förvaltningskostnad vid engångsinsättning 10 000 SEK	
EMEA Tema A1	161,31
EMEA Tema A9	80,65
EMEA Tema A10	63,31
EMEA Tema B1	161,31
Förvaltningskostnad vid månadssparande 100 SEK	
EMEA Tema A1	10,92
EMEA Tema A9	5,46
EMEA Tema A10	4,19
EMEA Tema B1	10,92

Fondfakta - övriga nyckeltal, avser senaste 12 mån

Omsättningshastighet, ggr	0,26
Andel av omsättning som skett genom närstående vp-institut, %	0,02
Andel av oms. som skett mellan fonder förvaltade av Handelsbanken Fonder AB, %	0,00

Risk- och avkastningsmått*

Total risk % - A1 SEK	11,2	Aktiv avkastning % - A10 NOK	1,4
Total risk % - A1 EUR	9,6	Aktiv avkastning % - B1 SEK	0,3
Total risk % - A1 NOK	11,1	Informationskvot - A1 SEK	0,1
Total risk % - A9 SEK	11,2	Informationskvot - A1 EUR	0,1
Total risk % - A9 EUR	9,6	Informationskvot - A1 NOK	0,1
Total risk % - A10 SEK	11,2	Informationskvot - A9 SEK	0,6
Total risk % - A10 NOK	11,2	Informationskvot - A9 EUR	0,4
Total risk % - B1 SEK	11,2	Informationskvot - A10 SEK	0,4
Total risk i index % - A1 SEK	11,0	Informationskvot - A10 NOK	0,4
Total risk i index % - A1 EUR	8,8	Informationskvot - B1 SEK	0,1
Total risk i index % - A1 NOK	10,7	Sharpekvot - A1 SEK	1,2
Total risk i index % - A9 SEK	11,0	Sharpekvot - A1 EUR	1,6
Total risk i index % - A9 EUR	8,8	Sharpekvot - A1 NOK	1,6
Total risk i index % - A10 SEK	11,0	Sharpekvot - A9 SEK	1,4
Total risk i index % - A10 NOK	10,7	Sharpekvot - A9 EUR	1,7
Total risk i index % - B1 SEK	11,0	Sharpekvot - A10 SEK	1,3
Jämförelseindex	Solactive ISS ESG	Sharpekvot - A10 NOK	1,7
	Screened EM EMEA ex	Sharpekvot - B1 SEK	1,2
	Saudi Arabia UCITS	Sharpekvot i index - A1 SEK	1,2
	Index NTR	Sharpekvot i index - A1 EUR	1,7
Active Share %	52,9	Sharpekvot i index - A1 NOK	1,6
Aktiv avkastning % - A1 SEK	0,3	Sharpekvot i index - A9 SEK	1,2
Aktiv avkastning % - A1 EUR	0,3	Sharpekvot i index - A9 EUR	1,7
Aktiv avkastning % - A1 NOK	0,3	Sharpekvot i index - A10 SEK	1,2
Aktiv avkastning % - A9 SEK	2,1	Sharpekvot i index - A10 NOK	1,6
Aktiv avkastning % - A9 EUR	1,3	Sharpekvot i index - B1 SEK	1,2
Aktiv avkastning % - A10 SEK	1,4		

* Riskciffrorna är baserade på två års historisk månadsavkastning. För definitioner, se generell information i slutet av denna rapport.

De sammanlagda exponeringarna i fonden beräknas enligt åtagandemetoden

Resultaträkning, tSEK

	2025	2024
INTÄKTER OCH VÄRDEFÖRÄNDRING		
Värdeförändring på överlåtbara värdepapper*	113 160	175 450
Ränteutgifter	601	742
Utdelningar	36 000	37 326
Valutakursvinster och -förluster netto	-2 312	-4
Övriga finansiella intäkter	265	154
Övriga intäkter	381	4
Summa intäkter och värdeförändring	148 095	213 672
KOSTNADER		
Förvaltningskostnader:		
- Ersättning till fondbolaget	17 602	16 093
Räntekostnader	22	43
Övriga finansiella kostnader	53	31
Övriga kostnader	1 364	1 191
Summa kostnader	19 042	17 357
Årets resultat	129 053	196 315
* Specifikation av värdeförändring		
Realisationsvinster	78 672	85 068
Realisationsförluster	-59 367	-60 223
Orealiserade vinster/förluster	93 855	150 604
Summa	113 160	175 450

Balansräkning, tSEK

	31 dec. 2025	% av fondförm.	31 dec. 2024	% av fondförm.
TILLGÅNGAR				
Överlåtbara värdepapper	1 225 692	96,8	1 038 719	97,3
Summa finansiella instrument med positivt marknadsvärde^(Not 2)	1 225 692	96,8	1 038 719	97,3
Bankmedel och övriga likvida medel	41 631	3,3	28 657	2,7
Förutbetalda kostnader och upplupna intäkter	2 233	0,2	602	0,1
Övriga tillgångar	-	-	1 243	0,1
Summa tillgångar	1 269 557	100,3	1 069 221	100,1
SKULDER				
Upplupna kostnader och förutbetalda intäkter	3 318	0,3	1 461	0,1
Summa skulder	3 318	0,3	1 461	0,1
Fondförmögenhet^(Not 1)	1 266 239	100,0	1 067 760	100,0
POSTER INOM LINJEN				
Utlånade finansiella instrument	59 016	4,7	91 352	8,6
Mottagna säkerheter för utlånade finansiella instrument	63 791	5,0	99 322	9,3

Not 1) till balansräkning

Förändring av fondförmögenhet, tSEK

	2025	2024
Fondförmögenhet vid periodens början	1 067 760	951 996
Andelsutgivning ¹⁾	262 503	58 467
Andelsinlösen ¹⁾	-193 077	-139 018
Resultat enligt resultaträkning	129 053	196 315
Utdelning till andelsägarna	0	0
Fondförmögenhet vid periodens slut	1 266 239	1 067 760

1) Varav 20 tSEK avser interna flyttar mellan andelsklasser

Handelsbanken EMEA Tema, forts.

Not 2) till balansräkning

Fondens innehav av finansiella instrument**Överlåtbara värdepapper som är upptagna till handel på en reglerad marknad eller en motsvarande marknad utanför EES 96,7**

	Antal/Nom. bel. tusental	Marknads- värde tSEK	% av fondförm.
NOTERADE AKTIER			
EGYPTEN			
CIRA	1 080 000	3 626	0,3
Commercial International Bank - Egypt (CIB)	1 045 000	20 802	1,6
		24 428	1,9
FÖRENADE ARABEMIRATEN			
Abu Dhabi Commercial Bank	1 145 760	41 124	3,2
Abu Dhabi Ports	600 000	7 183	0,6
Aldar	1 140 000	24 894	2,0
Burjeel Holdings	1 765 000	5 892	0,5
Dubai Islamic Bank	750 000	17 450	1,4
Emaar Properties	1 466 000	51 698	4,1
Emirates	949 000	66 337	5,2
Emirates Central Cooling Systems	1 060 000	4 097	0,3
Lulu Retail Holdings	2 800 000	8 012	0,6
Spinneys 1961 Holding	1 900 000	7 201	0,6
		233 889	18,5
GREKLAND			
Jumbo	46 500	14 046	1,1
National Bank of Greece	250 000	35 188	2,8
		49 234	3,9
JERSEY			
Integrated Diagnostics Holdings	1 456 484	10 003	0,8
		10 003	0,8
KAZAKSTAN			
Halyk Bank	44 000	12 149	1,0
		12 149	1,0
KUWAIT			
Boubyan Bank	920 000	19 721	1,6
National Bank of Kuwait	648 000	19 718	1,6
		39 439	3,1
LITAUEN			
Ignitis Grupe	23 000	5 478	0,4
		5 478	0,4
NORGE			
Scatec	128 500	12 472	1,0
		12 472	1,0
POLEN			
Asseco South Eastern Europe	29 921	4 834	0,4
Benefit Systems	975	8 775	0,7
Grupa Pracuj	19 357	2 298	0,2
PKO Bank	54 000	11 792	0,9
Polish Energy Partners	36 161	4 933	0,4
		32 632	2,6
QATAR			
Qatar National Bank	425 000	20 080	1,6
		20 080	1,6
RUMÄNIEN			
Banca Transilvania	135 564	8 701	0,7
		8 701	0,7
RYSSLAND			
Gruppa Kompaniy PIK	130 000	0	0,0
Novolipetskiy Metallurgicheskiy Komb	990 000	0	0,0
Phosagro	43 717	0	0,0
PhosAgro Open GDR	3	0	0,0
Sberbank	3 600 000	0	0,0
Sberbank Pref	290 000	0	0,0
Segezha Group	18 000 000	0	0,0
		0	0,0
SAUDIARABIEN			
Al Rajhi Bank	67 000	16 056	1,3
AlKhorayef Water & Power Technologies	40 000	13 223	1,0
		29 279	2,3
SLOVENIEN			
Nova Ljubljanska banka GDR	28 200	11 022	0,9
		11 022	0,9
SPANIEN			
AmRest Holdings	100 000	3 436	0,3
		3 436	0,3
STORBRITANNIEN			
Airtel Africa	680 000	29 950	2,4
Hikma Pharmaceuticals	53 500	10 282	0,8
Tbc Bank Group	15 500	7 803	0,6
		48 036	3,8
SYDAFRIKA			
Absa Group	370 000	49 273	3,9
Advtech	1 820 000	37 698	3,0
Aspen Pharmacare	130 000	8 447	0,7
AVI	150 000	8 804	0,7
Bidvest Group	160 000	21 141	1,7
Capitec Bank	18 800	43 467	3,4
Clicks Group	69 000	12 920	1,0
Discovery	221 500	28 045	2,2
FirstRand	526 000	26 557	2,1

	Antal/Nom. bel. tusental	Marknads- värde tSEK	% av fondförm.
Gold Fields	158 000	63 793	5,0
Harmony Gold Mining	97 000	18 191	1,4
MTN Group	400 000	37 721	3,0
Naspers	138 000	84 801	6,7
Sanlam	537 000	29 425	2,3
Stadio Holdings	2 370 000	17 537	1,4
Standard Bank Group	114 000	18 418	1,5
Valterra Platinum	21 000	16 469	1,3
		522 707	41,3
TURKIET			
Akbank	2 820 000	42 235	3,3
BİM Birlesik Magazalar	130 000	14 965	1,2
Mavi Giyim B	810 000	7 564	0,6
Turkcell İletisim Hizmetleri	550 000	10 987	0,9
Yapi Kredi Bankasi	2 600 000	20 207	1,6
		95 958	7,6
UNGERN			
Gedeon Richter	51 500	14 327	1,1
OTP Bank	51 200	50 678	4,0
		65 005	5,1
Noterade aktier		1 223 948	96,7

Överlåtbara värdepapper som är föremål för regelbunden handel vid någon annan marknad som är reglerad och öppen för allmänheten 0,1

	Antal/Nom. bel. tusental	Marknads- värde tSEK	% av fondförm.
NOTERADE AKTIER			
NORGE			
Desert Control	944 647	1 744	0,1
		1 744	0,1
Noterade aktier		1 744	0,1

Övriga finansiella instrument 0,0

	Antal/Nom. bel. tusental	Marknads- värde tSEK	% av fondförm.
ONOTERADE AKTIER			
RYSSLAND			
PhosAgro Block GDR	844	0	0,0
		0	0,0
Onoterade aktier		0	0,0
Summa finansiella instrument med positivt marknadsvärde		1 225 692	96,8
Summa finansiella instrument med negativt marknadsvärde		0	0,0
Netto, övriga tillgångar och skulder		40 547	3,2
Total summa fondförmögenhet		1 266 239	100,0

I tabellerna är siffrorna avrundade till närmsta tusental respektive första decimal, vilket gör att en summering av kolumnerna kan ge belopp som avviker från den angivna slutsumman.

Handelsbanken EMEA Tema, forts.

Uppgifter om fondens värdepapperslån

Volym utlånade värdepapper, tSEK	59 016
----------------------------------	--------

Volym utlånade värdepapper i % av totala utlåningsbara tillgångar	4,8
---	-----

De tio största utfärdarna av säkerheter för värdepapperslån per emittent, tSEK:

Brittiska staten	31 779
Amerikanska staten	20 458
Franska staten	1 468
Tyska staten	371
DBS Group Holdings	353
BHP Group	348
BYD	340
Commonwealth Bank	266
Hitachi	213
Macquarie Group	183

De största motparterna för värdepapperslån, tSEK:

Merrill Lynch International	28 616
J.P. Morgan Securities	12 212
Goldman Sachs International	10 194
BNP Paribas Financial Markets	7 718
Morgan Stanley & Co. International	3 815
Barclays Capital Securities	1 010
HSBC Bank	227

Typ av och kvalitet på säkerheten, tSEK:

Obligationer och andra räntebärande instrument	54 095
Aktier	9 696
	63 791

Vi godtar statsobligationer och statskuldväxlar utgivna av amerikanska staten, brittiska staten, stater inom eurozonen (Österrike, Belgien, Finland, Frankrike, Tyskland, Irland, Italien, Luxemburg, Nederländerna, Portugal och Spanien) samt Australien, Kanada, Danmark, Japan, Nya Zeeland, Norge, Sverige och Schweiz. Som säkerheter godtar vi vidare aktier i stora och välkända index.

Säkerheternas löptidsprofil, tSEK:

Mindre än en dag	-
En dag till en vecka	-
En vecka till en månad	-
En till tre månader	892
Tre månader till ett år	602
Mer än ett år	52 601
Obestämd löptid	9 696
	63 791

Motparternas hemvist, tSEK

Frankrike	7 718
Storbritannien	56 073
	63 791

Säkerheternas valuta, tSEK

AUD	1 287
CAD	73
CHF	218
DKK	24
EUR	2 514
GBP	32 653
HKD	868
JPY	3 047
NZD	7
SEK	1
SGD	1 346
USD	21 753
	63 791

Avveckling och clearing, tSEK

Tredje part	63 791
	63 791

Löptidsprofilen för värdepapperslånen är obestämd men med möjlighet till omedelbar uppsägning.

De mottagna säkerheterna förvaras av J.P. Morgan Bank Luxembourg S.A. eller annat koncernbolag inom J.P. Morgankoncernen och återanvänds ej.

Uppgifter om avkastning och kostnad:

Värdepappersutlåningen har under året totalt genererat intäkter på 265 tSEK, varav 80% har tillfallit fonden och 20% J.P. Morgan Bank Luxembourg S.A. i dess egenskap av förmedlare av värdepapperslån.

Motparter för värdepappersutlåning under året:

- Barclays Capital Securities
- BNP Paribas Financial Markets
- Citigroup Global Markets
- Goldman Sachs International
- HSBC Bank
- J.P. Morgan Securities
- Merrill Lynch International
- Morgan Stanley & Co Intl
- UBS (London Branch)

BILAGA IV

Regelbundna upplysningar för de finansiella produkter som avses i artikel 8 punkterna 1, 2 och 2a i förordning (EU) 2019/2088 och artikel 6 första stycket i förordning (EU) 2020/852.

Produktnamn: Handelsbanken EMEA Tema

Identifieringskod för juridiska personer: 549300WNXXDZ0WQTDO43

Hållbar investering: en investering i ekonomisk verksamhet som bidrar till ett miljömål eller socialt mål, förutsatt att investeringen inte orsakar betydande skada för något annat miljömål eller socialt mål och att investeringsobjekten följer praxis för god styrning.

EU-taxonomin är ett klassificeringssystem som fastställs i förordning (EU) 2020/852, där det fastställs en förteckning över **miljömässigt hållbara ekonomiska verksamheter**. Förordningen innehåller inte någon förteckning över socialt hållbara ekonomiska verksamheter. Hållbara investeringar med ett miljömål kan vara förenliga med kraven i taxonomin eller inte.

Miljörelaterade och/eller sociala egenskaper

Hade denna finansiella produkt ett mål för hållbar investering?

Ja

Den gjorde **hållbara investeringar med ett miljömål: ___%**

i ekonomiska verksamheter som anses vara miljömässigt hållbara enligt EU-taxonomin

i ekonomiska verksamheter som inte anses vara miljömässigt hållbara enligt EU-taxonomin

Den gjorde **hållbara investeringar med ett socialt mål: ___%**

Nej

Den **främjade miljörelaterade eller sociala egenskaper** och även om den inte hade en hållbar investering som sitt mål, hade den en andel på 32.36% hållbara investeringar

med ett miljömål i ekonomiska verksamheter som anses vara miljömässigt hållbara enligt EU-taxonomin

med ett miljömål i ekonomiska verksamheter som inte anses vara miljömässigt hållbara enligt EU-taxonomin

med ett socialt mål

Den främjade miljörelaterade eller sociala egenskaper, **men gjorde inte några hållbara investeringar**



I vilken utsträckning främjades de miljörelaterade och/eller sociala egenskaperna av denna finansiella produkt?

Fonden har främjat miljörelaterade och/eller sociala egenskaper dels genom hållbara investeringar och dels genom tillämpning av exkluderingskriterier.

Fondens andel hållbara investeringar uppgick under 2025 till 32.36%, baserat på ett snitt av utfallet av fondens hållbara investeringar per kvartal.

Fonden bidrog genom dessa hållbara investeringar till nedanstående mål (uppgifterna baseras i tillämpliga fall på en genomlysning av fondens underliggande fondplaceringar):

Miljömål definierade i EU-taxonomin

Begränsning av klimatförändringar.

Övriga miljömål

Hållbar energi (SDG 7), Begränsning av klimatförändringar(SDG 13).

Hållbarhetsindikatorer mäter uppnåendet av de miljörelaterade eller sociala egenskaperna som den finansiella produkten främjar.

Fonden har också främjat miljörelaterade egenskaper genom exkludering av bolag med verksamhet kopplat till fossila bränslen samt bolag som bekräftats agera i strid med internationella normer och konventioner relaterade till miljö. Detta följs upp med indikatorerna:

- Koldioxidavtryck
- Växthusgasintensitet
- Andel av investeringar i bolag som är verksamma inom sektorn för fossila bränslen

Sociala mål

Tillhandahålla grundläggande service (SDG 1, 8, 9, 10 & 11), God hälsa och välbefinnande (SDG 3), God utbildning (SDG 4), Jämställdhet (SDG 5).

Fonden har också främjat följande sociala egenskaper:

- God hälsa och välbefinnande (SDG 3) genom exkludering av bolag med verksamhet kopplade till tobak, cannabis och kommersiell spelverksamhet.
- Fattigdomsminskning (SDG 1) genom exkludering av bolag med verksamhet kopplade till förbjudna vapen och kärnvapen.
- Jämställdhet (SDG 5) genom exkludering av bolag med verksamhet kopplat till pornografi.
- Anständiga arbetsvillkor och ekonomisk tillväxt (SDG 8) genom exkludering av bolag med verksamhet kopplat till tobak och pornografi.
- Fonden har också främjat sociala egenskaper genom exkludering av bolag som bekräftats agera i strid med internationella normer och konventioner relaterade till mänskliga rättigheter, arbetsrätt eller bekämpning av korruption och mutor.

● Vilket resultat visade hållbarhetsindikatorerna?

Hållbarhetsindikatorerna i tabellen nedan är ett urval av de indikatorer som används för att mäta uppnåendet av de miljörelaterade eller de sociala egenskaperna som fonden främjar.

Indikatorn "andelen hållbara investeringar" visar på hur stor del av fonden som anses ha hållbara investeringar som främjar ett eller flera av de miljö och/eller sociala målen.

Indikatorerna "koldioxidavtryck", "växthusgasintensitet" och "andel investeringar inom sektorn för fossila bränslen" visar på utsläpp från fondens investeringar, samt andelen investeringar inom högutsläppande sektorer. Notera att fondbolaget exkluderar företag vars omsättning till mer än 5% är kopplat till fossila bränslen. Men då indikatorn "andel investeringar inom sektorn för fossila bränslen" beräknas på så sätt att bolag med en omsättning <5% inkluderas i sin helhet i beräkningen kan resultatet i vissa fall bli missvisande.

Indikatorn om överträdelser av FN:s globala överenskommelser och OECDs riktlinjer visar på hur fonden undviker att investera i verksamheter som är i strid med internationella riktlinjer.

Beräkningsmetod:

Samtliga indikatorer nedan har beräknats utifrån ett snitt av fondens investeringar per kvartal.

Hållbarhetsindikatorerna i tabellen är inte föremål för godkännande av revisor eller granskning av tredje part.

Mått	Värde 2025	Värde 2024	Värde 2023	Värde 2022
Andel hållbara investeringar (%)	32.36%	33.61%	42.63%	49.87%
Koldioxidavtryck (Scope 1,2,3) (tCO ₂ eq/EURm)	483.91	497.08	306.90	243.87
Växthusgasintensitet (Scope 1,2,3) (tCO ₂ eq/EURm)	1,282.59	1,188.75	748.34	592.62
FN:s globala överenskommelse och OECD:s riktlinjer för multinationella företag: Andel av investeringar i investeringsobjekt som har varit inblandade i brott mot FN:s globala överenskommelse eller OECD:s riktlinjer för multinationella företag (%)	0.00%	0.00%	0.00%	0.00%
Andel av investeringar i företag som är verksamma inom sektorn för fossila bränslen (%)	2.48%	3.27%	4.07%	3.52%

• **....och jämfört med de föregående perioderna?**

För jämförelse med föregående period, se tabell ovan.

Fonden tillämpar exkluderingskriterier avseende bl.a. internationella normer och konventioner samt kontroversiella sektorer. I undantagsfall kan ett befintligt innehav få ändrad analys och då avyttras innehavet så snart det är möjligt, dock kan det under den korta tiden mellan ändrad signal och avyttring, finnas en exponering.

• **Vilka var målen med de hållbara investeringar som den finansiella produkten delvis gjorde, och hur bidrog den hållbara investeringen till dessa mål?**

Målet med de hållbara investeringarna var att, genom investeringar i ekonomiska aktiviteter eller finansiella instrument, bidra till ett eller flera miljömål och/eller sociala mål. Målen är definierade med utgångspunkt i de Globala målen i Agenda 2030 samt EU-taxonomin. Vilka mål som fonden bidrog till under referensperioden står listade ovan.

Enligt de kriterier som Handelsbanken Fonder fastställt ska ett investeringsobjekt för att uppnå kravet på att bidra till ett miljömål eller socialt mål uppfylla åtminstone ett av nedanstående kriterier:

- Bolaget har minst 25% av omsättningen (revenue) mot ett miljömål eller socialt mål som bidrar till att uppnå Globala målen i Agenda 2030.
- Bolaget har minst 20% av omsättningen anpassad till EU-taxonomin.
- Investeringen är en hållbar obligation eller en hållbarhetslänkad (Sustainability-linked) obligation där ränteinstrumentets finansiella och/eller strukturella egenskaper är knutna till fördefinierade hållbarhetsmål.
- Bolaget har bedömts som en "impactinvestering" inom en av våra impactkategorier.
- Fonder som har som mål att minska koldioxidutsläpp och andra växthusgaser och som redovisas enligt artikel 9.3 i SFDR ska, för att betraktas som fonder med hållbara investeringar som mål, förvaltas i enlighet med ett index som är ett registrerat EU-referensvärde för anpassning till Parisavtalet, ett så kallat Paris Aligned Benchmark (PAB-index).

• **På vilket sätt orsakade de hållbara investeringar som den finansiella produkten delvis gjorde inte någon betydande skada för något miljömål eller socialt mål med de hållbara investeringarna?**

För att säkerställa att hållbara investeringar inte orsakade betydande skada för miljörelaterade eller sociala mål tillämpades följande principer:

1. Exkluderingskriterier för bolag med verksamhet kopplat till kontroversiella sektorer, specifika PAI-indikatorer såsom fossila bränslen, överträdelse av internationella normer och konventioner, samt till kontroversiella vapen.
2. Bedömning av att investeringen inte ansågs orsaka betydande negativa konsekvenser för vissa hållbarhetsfaktorer (PAI).

Huvudsakliga negativa konsekvenser är investeringsbesluts mest negativa konsekvenser för hållbarhetsfaktorer som rör miljö, sociala frågor och personalfrågor, respekt för mänskliga rättigheter samt frågor rörande bekämpning av korruption och mutor.

3. Bedömning av vilka produkter och tjänster bolaget i övrigt var involverad i samt om dessa signifikant kunde anses motverka en hållbar utveckling.

Hur beaktades indikatorerna för negativa konsekvenser för hållbarhetsfaktorer?

Flera av indikatorerna för negativa konsekvenser för hållbarhetsfaktorer har beaktats genom att fonden exkluderat investeringar kopplade till sektorn för fossila bränslen, förbjudna vapen samt bolag som bekräftats agera i strid med internationella normer och konventioner relaterade till mänskliga rättigheter, arbetsrätt eller bekämpning av korruption och mutor. För vissa indikatorer såsom biologisk mångfald och högutsläppande sektorer finns uppsatta gränsvärden. Om gränsvärdet överskrids är investeringen inte att betrakta som en hållbar investering.

Var de hållbara investeringarna förenliga med OECD:s riktlinjer för multinationella företag och FN:s vägledande principer för företag och mänskliga rättigheter?
Beskrivning:

Fondbolaget valde genom analys och exkludering bort bolag som bekräftats agera i strid med OECD:s riktlinjer för multinationella företag och FN:s vägledande principer för företag och mänskliga rättigheter.

I EU-taxonomi fastställs en princip om att inte orsaka betydande skada, enligt vilken taxonomiförenliga investeringar inte får orsaka betydande skada för EU-taxonomins mål, och åtföljs av särskilda unionskriterier.

Principen om att inte orsaka betydande skada är endast tillämplig på de av den finansiella produktens underliggande investeringar som beaktar EU-kriterierna för miljömässigt hållbara ekonomiska verksamheter. Den återstående delen av denna finansiella produkt har underliggande investeringar som inte beaktar EU-kriterierna för miljömässigt hållbara ekonomiska verksamheter.

Inga andra eventuella hållbara investeringar får heller orsaka betydande skada för några miljömål eller sociala mål.



Hur beaktades i denna finansiella produkt huvudsakliga negativa konsekvenser för hållbarhetsfaktorer?

Fonden beaktar huvudsakliga negativa konsekvenser för hållbarhetsfaktorer (PAI). Detta görs genom ett av fondbolaget framtaget PAI-verktyg där potentiella negativa konsekvenser identifieras och analyseras. Vissa negativa konsekvenser för hållbarhetsfaktorer beaktas genom att exkludera investeringar kopplade till: fossila bränslen PAI 1.4, förbjudna vapen PAI 1.14, samt bolag som bekräftats agera i strid med internationella normer och konventioner relaterade till mänskliga rättigheter, arbetsrätt eller bekämpning av korruption och mutor PAI 1.10. Övriga negativa konsekvenser för hållbarhetsfaktorer hanteras genom aktiv ägarstyrning och dialog.

För investeringar i andra fonder sker, inom ramen för fondurvalsprocessen en analys och bedömning avseende hur fondförvaltaren i respektive fond på ett tillfredställande sätt tillser att negativa konsekvenser för hållbarhetsfaktorer beaktas.

Nedan redovisas de indikatorer som analyserats för fonden:

Det redovisade utfallet beräknas som ett snitt utifrån fondens exponering och vid tillfället tillgänglig data för respektive kvartalsslut.

Indikator på negativa konsekvenser för hållbar utveckling & mått	Värde 2025	Täckning 2025	Värde 2024	Täckning 2024	Värde 2023	Täckning 2023	Värde 2022	Täckning 2022
1.1 Utsläpp av växthusgaser - Scope 1-växthusgasutsläpp (tCO ₂ e)	3,098.82	95.51%	1,821.38	94.42%	1,095.21	92.26%	749.62	88.94%
1.1 Utsläpp av växthusgaser - Scope 2-växthusgasutsläpp (tCO ₂ e)	1,352.13	95.51%	1,582.27	94.42%	2,050.74	92.26%	3,007.82	88.94%
1.1 Utsläpp av växthusgaser - Scope 3-växthusgasutsläpp (tCO ₂ e)	0.64	95.51%	0.82	94.42%	0.84	92.26%	14,726.74	88.94%
1.1 Utsläpp av växthusgaser - Scope 1+2 växthusgasutsläpp (tCO ₂ e)	0.06		0.17		0.18		3,757.36	
1.1 Utsläpp av växthusgaser - Scope 1+2+3 växthusgasutsläpp (tCO ₂ e)	46,887.98		41,987.36		23,841.12		18,484.06	
1.2 Koldioxidavtryck - Koldioxidavtryck Scope 1+2+3 (tCO ₂ e/EURm)	483.91	95.51%	497.08	94.42%	306.90	92.26%	243.87	88.94%
1.2 Koldioxidavtryck - Koldioxidavtryck Scope 1+2 (tCO ₂ e/EURm)	46.72	95.51%	40.09	94.42%	40.83	92.26%	49.57	88.94%
1.3 Investeringsobjektets växthusgasintensitet - Växthusgasintensitet Scope 1+2+3 (tCO ₂ e/EURm)	1,282.59	90.58%	1,188.75	89.34%	748.34	87.08%	592.62	82.79%
1.3 Investeringsobjektets växthusgasintensitet - Växthusgasintensitet Scope 1+2 (tCO ₂ e/EURm)	103.26	90.58%	70.71	89.34%	72.16	87.08%	79.27	82.79%
1.4 Exponering mot företag som är verksamma inom sektorn för fossila bränslen - Andel av investeringar i företag som är verksamma inom sektorn för fossila bränslen (%)	2.48%	91.95%	3.27%	90.08%	4.07%	89.07%	3.52%	88.22%
1.5 Andel av icke-förnybar energiförbrukning och energiproduktion - Investeringsobjektets andel av icke-förnybar energiförbrukning från icke-förnybara energikällor jämfört med förnybara energikällor, uttryckt i procent av totala energikällor (%)	78.79%	60.98%	80.09%	54.29%	86.22%	36.00%	87.14%	33.23%
1.5 Andel av icke-förnybar energiförbrukning och energiproduktion - Investeringsobjektets andel av icke-förnybar energiproduktion från icke-förnybara energikällor jämfört med förnybara energikällor, uttryckt i procent av totala energikällor (%)	4.06%	29.24%	14.92%	26.46%	27.13%	16.83%	31.74%	15.14%
1.6 Energiförbrukningsintensitet per sektor med stor klimatpåverkan - Energiförbrukning i GWh per miljon euro i intäkter från investeringsobjekt, per sektor med stor klimatpåverkan (GWh/EURm)								
1.6 Energiförbrukningsintensitet per sektor med stor klimatpåverkan - Energiförbrukning i GWh per miljon euro i intäkter från investeringsobjekt, per sektor med stor klimatpåverkan (GWh/EURm) - A - JORDBRUK, SKOGSBRUK OCH FISKE					0.00			
1.6 Energiförbrukningsintensitet per sektor med stor klimatpåverkan - Energiförbrukning i GWh per miljon euro i intäkter från investeringsobjekt, per sektor med stor klimatpåverkan (GWh/EURm) - B - UTVINNING AV MINERAL	0.96		0.77		0.70		0.70	
1.6 Energiförbrukningsintensitet per sektor med stor klimatpåverkan - Energiförbrukning i GWh per miljon euro i intäkter från investeringsobjekt, per sektor med stor klimatpåverkan (GWh/EURm) - C - TILLVERKNING	3.31		14.43		2.60		0.20	
1.6 Energiförbrukningsintensitet per sektor med stor klimatpåverkan - Energiförbrukning i GWh per miljon euro i intäkter från investeringsobjekt, per sektor med stor klimatpåverkan (GWh/EURm) - D - FÖRSÖRJNING AV EL, GAS, VÄRME OCH KYLA	0.36		0.13		0.62		0.63	
1.6 Energiförbrukningsintensitet per sektor med stor klimatpåverkan - Energiförbrukning i GWh per miljon euro i intäkter från investeringsobjekt, per sektor med stor klimatpåverkan (GWh/EURm) - E - VATTENFÖRSÖRJNING; AVLOPPSRENING; AVFALLSHANTERING OCH SANERING					0.00			
1.6 Energiförbrukningsintensitet per sektor med stor klimatpåverkan - Energiförbrukning i GWh per miljon euro i intäkter från investeringsobjekt, per sektor med stor klimatpåverkan (GWh/EURm) - F - BYGGVERKSAMHET					0.00			
1.6 Energiförbrukningsintensitet per sektor med stor klimatpåverkan - Energiförbrukning i GWh per miljon euro i intäkter från investeringsobjekt, per sektor med stor klimatpåverkan (GWh/EURm) - G - HANDEL; REPARATION AV MOTORFORDON OCH MOTORCYKLAR	0.07		0.09		0.08		16.90	
1.6 Energiförbrukningsintensitet per sektor med stor klimatpåverkan - Energiförbrukning i GWh per miljon euro i intäkter från investeringsobjekt, per sektor med stor klimatpåverkan (GWh/EURm) - H - TRANSPORT OCH MAGASINERING	0.68		1.21		2.03			
1.6 Energiförbrukningsintensitet per sektor med stor klimatpåverkan - Energiförbrukning i GWh per miljon euro i intäkter från investeringsobjekt, per sektor med stor klimatpåverkan (GWh/EURm) - L - FASTIGHETSVERKSAMHET	0.26		0.25		0.50		0.50	
1.7 Verksamhet som negativt påverkar områden med känslig biologisk mångfald - Andel av investeringar i investeringsobjekt med platser/projekt belägna i eller i närheten av områden med känslig biologisk mångfald där investeringsobjektets verksamhet påverkar dessa områden negativt (%)	4.59%	91.95%	0.00%	90.08%	0.00%	89.07%	0.00%	88.22%
1.8 Utsläpp till vatten - Ton utsläpp till vatten som genereras av investeringsobjekt per miljon investerade euro, uttryckt som ett vägt genomsnitt (t/EURm)	0.02	1.26%	0.01	1.87%	0.01	2.82%	0.02	2.86%
1.9 Färdigt avfall och radioaktivt avfall - Ton färdigt avfall och radioaktivt avfall som genereras av investeringsobjekt per miljon investerade euro, uttryckt som ett vägt genomsnitt (t/EURm)	53.42	91.24%	0.32	89.19%	0.76	70.28%	1.90	16.76%
1.10 Brott mot FN:s globala överenskommelse och OECD:s riktlinjer för multinationella företag - Andel av investeringar i investeringsobjekt som har varit inblandade i brott mot FN:s globala överenskommelse eller OECD:s riktlinjer för multinationella företag (%)	0.00%	97.00%	0.00%	97.56%	0.00%	97.14%	0.00%	97.24%
1.11 Inga processer och efterlevnadsmekanismer för att övervaka efterlevnaden av FN:s globala överenskommelse och OECD:s riktlinjer för multinationella företag utan strategier för att övervaka efterlevnaden av FN:s globala överenskommelse eller OECD:s riktlinjer för multinationella företag eller mekanismer för klagomålshandling av brott mot FN:s globala överenskommelse eller OECD:s riktlinjer för multinationella företag (%)	71.72%	89.90%	79.19%	87.94%	72.11%	85.11%	80.49%	80.76%
1.12 Ojusterad löneklyfta mellan könen - Genomsnittlig ojusterad löneklyfta mellan könen hos investeringsobjekt (%)	17.18%	8.36%	44.00%	1.04%	44.00%	1.08%	44.00%	1.25%
1.13 Jämnare könsfördelning i styrelserna - Genomsnitt för manlig och kvinnlig representation bland styrelseledamöter i investeringsobjekt, uttryckt i procentandel av samtliga styrelseledamöter (%) kvinnor	26.46%	91.63%	24.06%	89.95%	23.54%	88.09%	22.99%	87.19%
1.14 Exponering mot kontroversiella vapen (antipersonella minor, klusterammunition, kemiska vapen och biologiska vapen) - Andel av investeringar i investeringsobjekt som är involverade i tillverkning eller försäljning av kontroversiella vapen (%)	0.00%	97.00%	0.00%	97.56%	0.00%	97.14%	0.00%	97.24%
2.4 Investeringar i företag utan initiativ för minskning av koldioxidutsläpp - Andel av investeringar i investeringsobjekt utan initiativ för minskning av koldioxidutsläpp som syftar till att anpassa sig till Parisavtalet (%)	39.18%	91.07%	63.15%	88.96%	70.67%	87.61%	63.73%	87.36%
3.9 Ingen policy för mänskliga rättigheter - Andel investeringar i enheter utan en policy för mänskliga rättigheter (%)	13.04%	91.24%	11.74%	89.24%	22.64%	83.61%	18.80%	78.75%
1.15 Växthusgasintensitet - Investeringsobjektets växthusgasintensitet (KtonCO ₂ e/EURm)		0.00%		0.00%	0.00	0.00%		0.00%
1.16 Investeringsobjektets hemvist där det förekommer bristande samhällsansvar - Antal länder där investeringsobjekten har sin hemvist där det förekommer bristande samhällsansvar (i absoluta tal och relativa tal, dividerat med samtliga länder där investeringsobjekten har sin hemvist), enligt internationella fördrag och konventioner, Förenta nationernas principer och, i förekommande fall, nationell lagstiftning.		0.00%		0.00%	0.00%	0.00%		0.00%



Vilka var den finansiella produktens viktigaste investeringar?

Förteckningen innehåller de investeringar som utgör den finansiella produktens **största andel investeringar** under referensperioden, som är följande: 2025-01-01 till 2025-12-31

Det redovisade utfallet beräknas som ett snitt utifrån fondens exponering och vid tillfället tillgänglig data för respektive kvartalsslut.

Största investeringarna	Sektor	% Tillgångar 2025	% Tillgångar 2024	% Tillgångar 2023	% Tillgångar 2022	Land
Naspers	Informations- och kommunikationsverksamhet	5.60%	7.10%	3.32%	7.28%	ZA
Emirates	Finans- och försäkringsverksamhet	5.22%	5.03%	4.85%	4.67%	AE
Gold Fields	Utvinning av mineral	4.22%	-	-	-	ZA
Emaar Properties	Fastighetsverksamhet	4.19%	2.91%	2.63%	1.64%	AE
OTP Bank	Finans- och försäkringsverksamhet	3.82%	2.98%	1.87%	0.55%	HU
Absa Group	Finans- och försäkringsverksamhet	3.27%	2.73%	3.27%	4.89%	ZA
Capitec Bank	Finans- och försäkringsverksamhet	3.25%	3.06%	1.20%	0.67%	ZA
Abu Dhabi Commercial Bank	Finans- och försäkringsverksamhet	3.01%	2.46%	2.67%	2.87%	AE
Akbank	Finans- och försäkringsverksamhet	3.01%	2.31%	-	-	TR
Advtech	Utbildning	2.93%	2.85%	2.01%	2.01%	ZA
MTN Group	Informations- och kommunikationsverksamhet	2.65%	1.14%	4.84%	7.02%	ZA
Discovery	Finans- och försäkringsverksamhet	2.31%	2.04%	1.15%	0.80%	ZA
Sanlam	Finans- och försäkringsverksamhet	2.20%	2.48%	2.39%	2.14%	ZA
Aldar	Fastighetsverksamhet	2.20%	1.96%	2.00%	1.90%	AE
National Bank of Greece	Finans- och försäkringsverksamhet	2.18%	-	-	-	GR



Hur stor var andelen hållbarhetsrelaterade investeringar?

Tillgångsallokering beskriver andelen investeringar i specifika tillgångar.

För att uppfylla EU-taxonomin omfattar kriterierna för **fossilgas** begränsningar av utsläpp och övergång till helt förnybar energi eller koldioxidsnåla bränslen senast i slutet av 2035. När det gäller **kärnenergi** inkluderar kriterierna omfattande säkerhets- och avfallshanteringsregler.

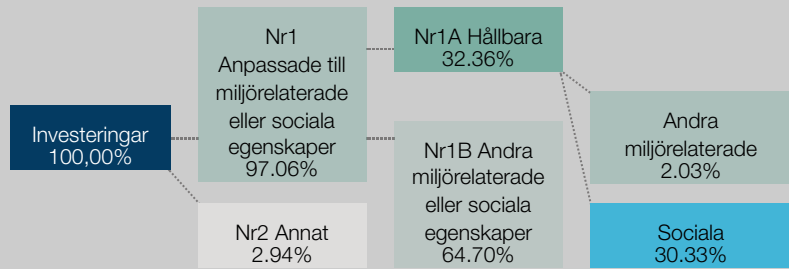
Möjliggörande verksamheter gör det direkt möjligt för andra verksamheter att bidra väsentligt till ett miljömål.

Omställningsverksamheter är verksamheter som det ännu inte finns koldioxidsnåla alternativ tillgängliga för och som

• Vad var tillgångsallokeringen?

Det redovisade utfallet beräknas som ett snitt utifrån fondens exponering och vid tillfället tillgänglig data för respektive kvartalsslut.

bland annat har växthusgasutsläpp på nivåer som motsvarar bästa prestanda.



Nr1 Anpassade till miljörelaterade eller sociala egenskaper omfattar den finansiella produktens investeringar som används för att uppnå de miljörelaterade eller sociala egenskaper som främjas av den finansiella produkten.

Nr2 Annat omfattar den finansiella produktens återstående investeringar som varken är anpassade till de miljörelaterade eller sociala egenskaperna eller anses som hållbara investeringar.

Kategorin **Nr1 Anpassade till miljörelaterade eller sociala egenskaper** omfattar:

- Underkategorin **Nr1A Hållbara** omfattar miljömässigt och socialt hållbara investeringar.
- Underkategorin **Nr1B Andra miljörelaterade eller sociala egenskaper** omfattar investeringar som är anpassade till de miljörelaterade eller sociala egenskaper som inte anses vara hållbara investeringar.

• *I vilka ekonomiska sektorer gjordes investeringarna?*

Sektor/industrikod	Sektor/industrinamn	Summa
A	Jordbruk, skogsbruk och fiske	0.18%
01	Jordbruk och jakt samt service i anslutning härtill	0.18%
B	Utvinning av mineral	5.51%
07	Utvinning av metallmalmer	5.51%
C	Tillverkning	5.30%
10	Livsmedelsframställning	0.67%
14	Tillverkning av kläder	0.51%
16	Tillverkning av trä och varor av trä, kork, rotting o.d. utom möbler	0.00%
20	Tillverkning av kemikalier och kemiska produkter	0.00%
21	Tillverkning av farmaceutiska basprodukter och läkemedel	3.15%
24	Stål- och metallframställning	0.68%
29	Tillverkning av motorfordon, släpfordon och påhängsvagnar	0.30%
D	Försörjning av el, gas, värme och kyla	2.46%
35	Försörjning av el, gas, värme och kyla	2.46%
E	Vattenförsörjning; avloppsrening, avfallshantering och sanering	1.25%
36	Vattenförsörjning	1.25%
F	Byggverksamhet	0.00%
41	Byggande av hus	0.00%

Forts

Sektor/Industrikod	Sektor/Industrinamn	Summa
G	Handel; reparation av motorfordon och motorcyklar	5.23%
47	Detaljhandel utom med motorfordon och motorcyklar	5.23%
H	Transport och magasinering	0.48%
52	Magasinering och stödtjänster till transport	0.48%
I	Hotell- och restaurangverksamhet	0.22%
56	Restaurang-, catering- och barverksamhet	0.22%
J	Informations- och kommunikationsverksamhet	14.01%
61	Telekommunikation	5.81%
62	Dataprogrammering, datakonsultverksamhet o.d.	0.52%
63	Informationstjänster	7.68%
K	Finans- och försäkringsverksamhet	47.56%
64	Finansiella tjänster utom försäkring och pensionsfondsverksamhet	43.05%
65	Försäkring, återförsäkring och pensionsfondsverksamhet utom obligatorisk socialförsäkring	4.51%
L	Fastighetsverksamhet	6.39%
68	Fastighetsverksamhet	6.39%
P	Utbildning	4.36%
85	Utbildning	4.36%
Q	Vård och omsorg; sociala tjänster	1.28%
86	Hälso- och sjukvård	1.28%
R	Kultur, nöje och fritid	0.00%
S	Annan serviceverksamhet	0.92%
96	Andra konsumenttjänster	0.92%

Verksamheter som är förenliga med taxonomin uttrycks som en andel av följande:

- **omsättning**, vilket återspeglar andelen av intäkterna från investeringsobjektens gröna verksamheter
- **kapitalutgifter**, som visar de gröna investeringar som gjorts av investeringsobjekten, t.ex. för en omställning till en grön ekonomi
- **driftsutgifter**, som återspeglar investeringsobjektens gröna operativa verksamheter.



I hur stor utsträckning var de hållbara investeringarna med ett miljömål förenliga med EU-taxonomin?

Bolagen har där det är möjligt börjat rapportera i vilken utsträckning deras verksamheter är förenliga med EU-taxonomin. Utöver rapporterad data finns estimerad data tillgängligt. Fondbolaget har gjort bedömningen att denna estimerade data kan anses vara tillräckligt tillförlitlig att användas för att bedöma om bolaget bidrar till ett miljömål definierat i EU-taxonomin och på den grunden kan anses vara en hållbar investering i linje med SFDR artikel 2 (17).

Redovisningen nedan är inte föremål för godkännande av revisor eller granskning av tredje part.

I fondbolagets taxonomirapportering redovisas endast av bolagen själva rapporterad taxonomiförenlighet. Fondens andel taxonomiförenliga investeringar för 2025 uppgick till 1.26% baserat på bolagens omsättning.

- *Investerar den finansiella produkten i fossilgas och/eller kärnenergirelaterad verksamhet som uppfyller EU-taxonomin?*¹

¹Fossilgas och/eller kärnenergirelaterad verksamhet kommer endast att uppfylla EU-taxonomin om den bidrar till att begränsa klimatförändringarna ("begränsning av klimatförändringarna") och inte orsakar betydande skada för något av målen i EU-taxonomin – se förklarande anmärkning i vänstra marginalen. De fullständiga kriterierna för ekonomisk verksamhet för fossilgas och kärnenergi som uppfyller EU-taxonomin fastställs i kommissionens delegerade förordning (EU) 2022/1214.



Ja:



I fossilgas

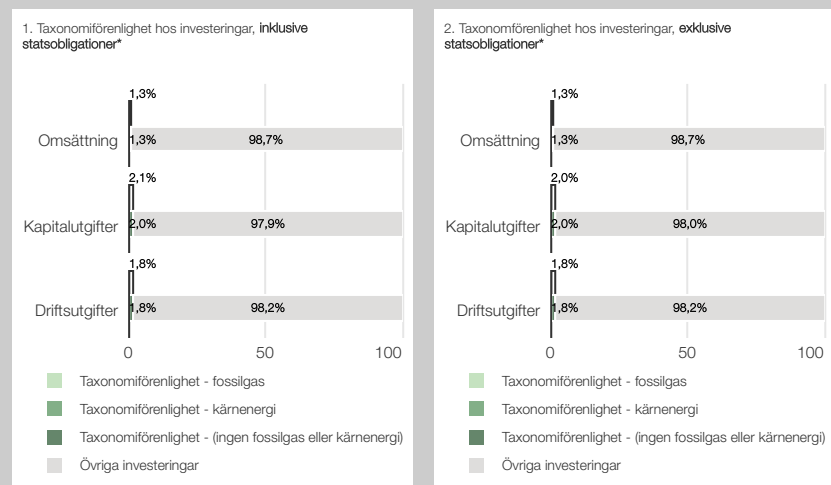


I kärnenergi



Nej

Diagrammen nedan visar i grönt procentandelen investeringar som var förenliga med EU-taxonomin. Eftersom det inte finns någon lämplig metodik för att avgöra hur taxonomiförenliga statsobligationer är', visar det första diagrammet taxonomiförenligheten med avseende på den finansiella produktens alla investeringar, inklusive statsobligationer, medan det andra diagrammet visar taxonomiförenligheten endast med avseende på de investeringar för den finansiella produkten som inte är statsobligationer.



I dessa grafer avses med "statsobligationer*" samtliga exponeringar i statspapper

- **Vilken var andelen investeringar som gjordes i omställningsverksamheter och möjliggörande verksamheter?**

Fondens andel taxonomiförenliga investeringar för 2025 uppgick till 0.00% i omställningsverksamheter och 0.16% i möjliggörande verksamheter.

- **Hur stor var procentandelen investeringar som var förenliga med EU-taxonomin jämfört med tidigare referensperioder?**

För 2025 uppgick fondens andel taxonomiförenliga investeringar till 1.26%.
 För 2024 uppgick fondens andel taxonomiförenliga investeringar till 1.99%.
 För 2023 rapporterade fonden för första gången taxonomiförenliga investeringar och de uppgick då till 0.56%.



är hållbara investeringar med ett miljömål som **inte beaktar kriterierna** för miljömässigt hållbara ekonomiska verksamheter enligt



- **Vilken var andelen hållbara investeringar med ett miljömål som inte var förenliga med EU-taxonomin?**

Fonden har möjlighet att investera i ekonomiska verksamheter som i dagsläget inte kan klassificeras som förenliga med EU-taxonomin. Det sker bland annat för att det för närvarande finns stora variationer avseende bolagens rapportering av verksamheternas förenlighet med EU-taxonomin.

Under referensperioden hade fonden 2.03% hållbara investeringar med ett miljömål som inte var förenliga med EU-taxonomin.

förordning (EU) 2020/852.

Därutöver hade fonden under referensperioden hållbara investeringar om 0.00% som fondbolaget på estimerad och/eller rapporterad data bedömer bidrar till ett miljömål definierat i EU-taxonomin (men som alltså inte med tillräcklig säkerhet kan klassas som förenlig med EU-taxonomin som sådan).



Vilken var andelen socialt hållbara investeringar?

Under referensperioden hade fonden 30.33% hållbara investeringar med ett socialt mål.



Vilka investeringar var inkluderade i kategorin "annat", vad var deras syfte och fanns det några miljörelaterade eller sociala minimiskyddsåtgärder?

Fonden har under referensperioden haft likvida medel för likviditets- och riskhantering. Inga miljörelaterade eller sociala minimiskyddsåtgärder har bedömts nödvändiga för de investeringarna.



Vilka åtgärder har vidtagits för att uppfylla de miljörelaterade eller sociala egenskaper under referensperioden?

Välja bort

Under referensperioden har fonden förvaltats i linje med sina exkluderingskriterier vilket innebär att eventuella innehav som under perioden inte längre möter fondens hållbarhetskrav har avyttrats.

Fondbolagets påverkansarbete

Fondförvaltningen har under referensperioden bedrivit påverkansarbete i syfte att förbättra investeringsobjektens hållbarhetsarbete. Påverkansarbetet har inkluderat dialog och i förekommande fall ägarstyrningsarbete såsom röstning på bolagsstämmor och representation i valberedningar.

Dialoger

Under referensperioden så genomfördes totalt 141 st direkta dialoger mellan fondbolaget och bolag. 1 av dessa var dialoger med bolag som under hela eller delar av referensperioden, var innehav i denna fond. Dessa dialoger syftar till att stötta kontinuerlig förbättring av bolagens hållbarhetsarbete och inkluderar frågor om hantering av bolagets hållbarhetsrisker, förebyggande av negativ påverkan, samt bidrag till hållbar utveckling. Dialogerna kan också vara reaktiva och incidentdrivna.

Utöver direkt dialog har fondbolaget under referensperioden medverkat i gemensamma dialoger där 478 bolag har adresserats tillsammans med andra investerare. 1 st av dessa var dialoger med bolag som under hela eller delar av referensperioden, var innehav i denna fond.

Fondbolaget har även via deltagande i initiativ, investerarrupprop och nätverk bedrivit påverkansarbete under referensperioden.

Röstning på bolagsstämmor

Som en del av fondbolagets ägarutövande så röstade fondbolaget för fondens räkning på 19 st bolagsstämmor under referensperioden.

Valberedningar

Fondbolaget har genom förvaltade fonders ägarandel fått plats i 57 st valberedningar och arbetat för att lägga fram förslag på styrelser med god kompetens och mångfald. Fonden hade under hela eller delar av referensperioden, innehav i 0 av dessa bolag.

Information från Handelsbanken Fonder AB

Fondbolagets styrelse, verkställande direktör, revisorer och personal

Avser förhållandena per den 31 december 2025

Handelsbanken Fonder AB

Styrelse

CARL CEDERSCHIÖLD, ordförande
Bankdirektör, Svenska Handelsbanken AB (publ)

MALIN HEDMAN BJÖRKMO
egen konsultverksamhet avseende företagsstyrning och finansiella regelverk

HELEN FASTH GILLSTEDT
vd och ägare av rådgivnings- och ledarskapsföretag

LARS SEIZ
strategisk förvaltningsrådgivare

ÅSA HOLTMAN ÖHMAN
arbetstagarrepresentant Finansförbundet regionala klubb, CHK-klubben, Svenska Handelsbanken AB (publ)

Verkställande direktör

MAGDALENA WAHLQVIST ALVESKOG (från och med 21 januari 2026 Tillförordnad Verkställande direktör EMMA VIOTTI)

Fondbolagets revisorer

Vald av bolagsstämman

ÖHRLINGS PRICEWATERHOUSECOOPERS AB

Huvudansvarig revisor
PETER NILSSON
Auktoriserad revisor

VICTORIA MOBERG
Auktoriserad revisor

Personal och organisation

Fondbolaget är ett helägt dotterbolag till Svenska Handelsbanken AB (publ).

Handelsbanken Fonder AB har följande ledande befattningshavare:

Verkställande direktör
MAGDALENA WAHLQVIST ALVESKOG
(från och med 21 januari 2026 Tillförordnad Verkställande direktör
EMMA VIOTTI)

Ställföreträdande Verkställande direktör
EMMA VIOTTI
(från och med 21 januari 2026 CARINA ROECK HANSEN)

Operativ chef
CARINA ROECK HANSEN

Chef juridik och hållbarhet
ANNA LARRIS

Ägarstyrningsansvarig och styrelsesekreterare
STAFFAN RINGVALL

Chefsjurist
FREDRIK KÖSTER

Hållbarhetschef
AURORA SAMUELSSON

Riskchef
FREDRIK ALHEDEN

Produktchef tillika kommunikationschef
EMMA VIOTTI

Compliancechef
MONIKA JENKS

Försäljningschef
STEFAN BLOMÉ

Chef Aktiv förvaltning
KATARINA PASCHAL

Chef Passiv förvaltning och allokeringförvaltning
PÄR SJÖGEMARK

Postadress: 106 70 STOCKHOLM
Telefon: 08 - 701 10 00

Information från Handelsbanken Fonder AB

Ägarstyrning

Handelsbanken Fonder (Fondbolaget) utövar en aktiv roll som ägare. Syftet är att medverka till att bolagen fattar beslut som leder till en hållbar och långsiktig god värdeökning, som i sin tur gynnar våra andelsägare. Vi ser vår ägarroll utifrån ett långsiktigt perspektiv eftersom förändringar i företag ofta tar lång tid att genomföra. Som riktlinjer för vårt agerande finns en av Fondbolagets styrelse antagen Policy för aktieägarengagemang och ansvarsfulla investeringar. Vägledande för vårt arbete är även de principer som ställs upp i Svensk kod för bolagsstyrning. Fondbolagets arbete i valberedningar regleras även i Riktlinjer kring valberedningsarbete.

En mycket viktig kanal är de löpande kontakter som våra förvaltare har med de företag vi investerar eller avser att investera i. Det ger oss en väldigt bra möjlighet att framföra vår syn på den utveckling som företagen uppvisar. Vi lägger stor vikt vid god bolagsstyrning, hållbarhet och transparens hos bolagen vi investerar i.

Fondbolaget deltar i ett flertal valberedningar, där vi har ett tillräckligt stort ägande, och kan vara med för att kunna påverka förslaget till sammansättning av bolagsstyrelse mm. Styrelsen skall ha en bred och relevant kompetens och skilda perspektiv skall prägla dess sammansättning. Vi jobbar aktivt för en jämnare könsfördelning i styrelserna.

Fondbolaget har som ambition att rösta vid bolagsstämmor där vårt ägande är så stort att våra avlagda röster har en materiell påverkan, normalt över ca 0,5 procent av rösterna. Varje år röstar vi på ett stort antal bolagsstämmor i Norden men även i andra länder där vi har stort ägande. I vissa fall önskar företagen ha en dialog med aktieägarna innan ett förslag presenteras på en bolagsstämman för att förankra förslaget hos de största aktieägarna. Fondbolaget deltar i sådana diskussioner i den mån vi kontaktas och framför då våra synpunkter som syftar till att åstadkomma ett gott utfall för andelsägarna.

Fondbolagets Policy för aktieägarengagemang och ansvarsfulla investeringar finns på hemsidan www.handelsbanken.se/sv/om-oss/svenska-dotterbolag/handelsbanken-fonder/vart-arbete

Ansvarsfulla investeringar

Fondbolagets uppfattning är att ett ansvarsfullt agerande är en grundförutsättning för långsiktig värdeskapande i ett företag. Ansvarsfulla investeringar blir därmed en viktig förutsättning för att uppnå vårt mål att generera god långsiktig avkastning.

Fondbolagets huvudsakliga mål är att skapa finansiell avkastning genom förvaltning som främjar målsättningen med Parisavtalet samt att, givet fondbolagets verksamhet, i så hög utsträckning som möjligt bidra till FN:s 17 globala mål för hållbar utveckling (definierade i Agenda 2030). Som en betydande investerare har fondbolaget en viktig roll att spela i exempelvis förverkligandet av Parisavtalet, för att driva kapital till investeringar som bidrar till förverkligande av de Globala målen och omställningen till en hållbar utveckling. Det återspeglas i vår strävan mot:

- Nettonoll växthusgasutsläpp från vår samlade investeringsportfölj senast 2040
- Att göra investeringar som bidrar till målen inom Agenda 2030

Fondbolaget har genom banken undertecknat FN:s principer för ansvarsfulla investeringar (UN PRI) och Handelsbanken och fondbolaget står bakom det frivilliga FN-initiativet Global Compact. Fondbolaget har även undertecknat Net Zero Asset Managers Initiative. Dessa initiativ och riktlinjer är tillsammans med fondbolagets Policy för aktieägarengagemang och ansvarsfulla investeringar vägledande för fondbolagets hållbarhetsarbete. I policyn beskrivs bland annat de metoder för hållbarhet som tillämpas i förvaltningen, välja bort, välja in och påverka samt principer för vårt ägarstyrningsarbete. Läs mer om detta under respektive fonds redovisning och i fondbolagets Policy för aktieägarengagemang och ansvarsfulla investeringar som finns på hemsidan handelsbankenfonders.se

Redovisnings- och värderingsprinciper

Årsberättelsen är upprättad enligt god redovisningssed. Till grund för värdepappersfondernas redovisning ligger lagen (2004:46) om värdepappersfonder, för våra specialfonder lagen (2013:561) om förvaltare av alternativa investeringsfonder, ESMA:s riktlinjer, Fondbolagens Förenings riktlinjer för redovisning av nyckeltal avseende svenska värdepappersfonder och specialfonder samt Finansinspektionens föreskrifter (FFFS 2013:9) om värdepappersfonder, för våra specialfonder föreskrifter (FFFS 2013:10) om förvaltare av alternativa investeringsfonder. I övrigt tillämpas bokföringslagens bestämmelser i tillämpliga delar. Redovisningen är baserad på affärsdag.

Värderingsprinciper

Finansiella instrument, tillgångar och skulder värderas till marknadsvärde.

Aktier och aktierelaterade instrument värderas i första hand till officiell slutkurs, därefter den senaste avslutskursen från samma dag vid tidpunkten för värderingen.

Räntebärande värdepapper värderas i första hand till köpkurs. Svenska statsobligationer och säkerställda obligationer värderas i första hand till median mid yield.

Ränte- och valutaderivat som inte är börshandlade värderas enligt vedertagen värderingsmodell.

I de fall ett tillförlitligt pris inte finns, alternativt instrumentet inte handlas regelbundet, kan modellvärdering användas. Detta gäller även om ett instrument, som normalt värderas genom användande av marknadspriser, inte längre bedöms ha ett tillförlitligt pris.

Finansiella instrument, tillgångar och skulder som omvärderas till fondens portföljvaluta omräknas utifrån officiella valutastängningskurser för balansdagen.

Mer information

Du finner fullständig informationsbroschyr med fondbestämmelser, faktablad och aktuell kursutveckling på handelsbanken.se/fonder. För mer information om köp och försäljning av andelar hänvisar vi till närmaste Handelsbankenkontor.

Ersättningar till anställda i Handelsbanken Fonder AB

Handelsbanken Fonder AB:s (fondbolaget) principer för ersättningar till anställda har legat fast under lång tid. Fondbolaget har en låg risktolerans och detta ska avspeglas i synen på ersättningar. Fondbolaget har en långsiktig syn på medarbetarnas anställning. Utvecklingen av lön och andra ersättningar varierar över en medarbetares anställningstid i fondbolaget. Kompensationen ska bidra till att fondbolagets konkurrenskraft och lönsamhet utvecklas genom att bolaget kan attrahera, behålla och utveckla kompetenta medarbetare samt säkerställa en väl fungerande kompetensutveckling och chefsförsörjning.

Ersättning utgår i form av grundlön, lönetillägg, sedvanliga löneförmåner, tjänstepension, eventuell tilldelning inom ramen för resultatandelssystemet Oktogonen samt eventuell tilldelning i form av annan rörlig ersättning till vissa grupper av medarbetare. Lön fastställs lokalt i enlighet med Handelsbanken (koncernen) decentraliserade arbetsätt och baseras på i förväg kända lönegrundande faktorer nämligen: arbetets art och svårighetsgrad, kompetens, prestationsförmåga och uppnådda arbetsresultat, ledarskap för de som har utvecklingsansvar för medarbetare, utbud och efterfrågan på viss kompetens på den regionala arbetsmarknaden och som bärare av Handelsbankens företagskultur.

Rörlig ersättning i fondbolaget består av två delar, dels rörlig ersättning inom ramen för det koncerngemensamma resultatandelssystemet Oktogonen som omfattar samtliga fondbolagets anställda, dels rörlig ersättning utanför detta system som omfattar vissa befattningshavare. Rörlig ersättning utöver Oktogonen tillämpas inom fondbolaget där sådan ersättning är etablerad marknadspraxis och därigenom nödvändig för att uppnå målen för bolagets verksamhet. Rörlig ersättning ska tillämpas med stor försiktighet för att inte påverka fondbolagets önskade riskprofil eller medföra att verksamheten är förenlig med riskprofilerna för fonderna, fondbestämmelserna, de diskretionära mandaten eller de interna och externa regelverk som gäller för förvaltningen. Fondbolagets styrelse fattar beslut om det slutliga beloppets storlek för rörlig ersättning, med beaktande av det beslut om total tilldelning av rörlig ersättning som fattas av centralstyrelsen i Svenska Handelsbanken AB (publ).

Ersättningspolicy

Principerna för fondbolagets ersättningsystem fastställs i en ersättningspolicy som beslutas av fondbolagets styrelse. Fondbolagets ersättningspolicy utgår från den policy som gäller för koncernen men har anpassats till den specifika verksamhet som bedrivs inom fondbolaget. Frågor som rör ersättningspolicyn bereds inför beslut i styrelsen av ett för ändamålet särskilt utsett ersättningsutskott inom styrelsen.

Styrelsens ersättningsutskott består av styrelseledamöterna Lars Seiz (utskottsordförande) och Helen Fasth Gillstedt och dess sammansättning och arbete regleras, utöver vad som följer av ersättningspolicyn, närmare i styrelsens arbetsordning. Ersättningsutskottet har tillgång till den information som utskottet kan vara i behov av för utförande av sin uppgift. Ersättningsutskottet träffas minst tre gånger per år.

Fondbolagets ersättningspolicy ses över årligen eller vid behov. Arbetet med att ta fram förslag till ersättnings-policy och den till det arbetet kopplade analysen av risker med rörliga ersättningar har följt det arbete som genomförts inom koncernen och i fondbolaget involverat relevanta representanter från den verkställande ledningen, funktionerna för regelefterlevnad (Compliance) och riskkontroll samt funktionen för personalfrågor. Fondbolagets nuvarande ersättningspolicy bygger på den riskanalys som tagits fram av fondbolagets funktion för riskkontroll.

Verkställande direktör och berörda chefer inom fondbolaget ansvarar för att identifiera, utvärdera och begränsa ersättningsrisker, samt att föreslå utformningen av ersättningsystemet i linje med fondbolagets syn på risker och långsiktighet.

Funktionerna för riskkontroll och Compliance har ansvar för att identifiera, övervaka, analysera och rapportera väsentliga risker med ersättningsystemet. Dessa kontrollfunktioners ansvar och uppgifter kring ersättningsrisker specificeras närmare i styrelsens instruktioner för respektive funktion.

Internrevisionens ansvar och uppgifter kring ersättningsystemet följer av vad som generellt framgår av styrelsens instruktion för internrevisionen.

Rörliga ersättningar

Inom fondbolaget förekommer rörlig ersättning (nedan rörlig ersättning), bortsett från det koncerngemensamma resultatandelssystemet Oktogonen (nedan Oktogonen), endast där sådan ersättning är etablerad marknadspraxis och nödvändig för att uppnå målen för bolagets verksamhet. Fondbolagets verkställande ledning inklusive medarbetare inom fondbolagets funktion för riskkontroll samt funktionen för regelefterlevnad har bortsett från Oktogonen enbart fast ersättning. Detsamma gäller för medarbetare inom staber och medarbetare inom fondadministrationen. De enda personalkategorier som har rätt till annan rörlig ersättning än Oktogonen är förvaltare och förvaltarassistenter av aktivt förvaldade aktie- och räntefonder samt anställda på institutionell försäljning. Detta innebär att förvaltare av passiva fonder och allokeringfonder, bortsett från Oktogonen endast har fast ersättning.

De principer för rörlig ersättning som fondbolaget antagit är uppställda i syfte att – utan att påverka fondbolagets förmåga att attrahera och behålla kompetent personal - återspegla fondbolagets risktolerans, motverka överdrivet risktagande och vara förenliga med för fonderna gällande riskprofiler (såsom dessa bestäms i fondbolagets instruktion för riskhantering), fondbestämmelser, diskretionära mandat samt interna och externa regelverk.

Fondbolagets bedömning gällande avsättning och tilldelning av rörlig ersättning till den inom fondbolaget fastställda ersättningspoolen baseras på riskjusterade resultatmått och såväl nuvarande som framtida risker beaktas vid denna bedömning. Resultatet belastas med kostnader för kapital. Riskerna i verksamheten består framförallt av större marknadsnedgångar, större utflöden ur fonderna och operationella risker i verksamheten.

Vid framtagande av underlag för beslut kring avsättning och tilldelning av rörliga ersättningar belastas fondbolagets resultat med relevanta kostnader för de risker som fondbolaget exponeras emot, inklusive de kostnader för att hålla de extra medel som fondbolaget enligt lagen (2013:561) om förvaltare av alternativa investeringsfonder behöver för att täcka risker för skadeståndsansvar på grund av fel eller församlighet i den verksamhet som bedrivs med stöd av nämnda lag.

Bland annat genom att det resultat som rörliga ersättningar grundar sig på belastas med faktiska kostnader för det kapital som verksamheten kräver, säkerställs att ersättningsnivåer ligger i linje med fondbolagets övergripande mål.

Rörlig ersättning inom fondbolaget baseras på koncernens modell för lönesättning och de lönegrundande faktorerna. Utöver de lönegrundande faktorerna förekommer även verksamhetsspecifika faktorer och särskilt stor vikt läggs vid sunt risktagande, iakttagande av god ordning och regelefterlevnad.

Utvärdering vid tilldelning av rörlig ersättning baseras på fondbolagets och individens resultat och prestation under utvärderingsperioden. Den individuella utvärderingen baseras på finansiella och icke-finansiella kriterier. Beaktande görs bland annat av den enskilde individens performance relativt benchmark och jämförbara konkurrenters produkter samt för anställda på institutionell försäljning, bland annat kundnöjdhet, marknadsituationen, försäljning och samarbete. Tilldelning kan ske om avsättning till rörlig ersättning har beslutats av fondbolagets styrelse och centralstyrelsen. Personalavdelningen sammanställer en årlig analys där anställda vars arbetsuppgifter har en väsentlig inverkan på fondbolagets eller en förvaldat fonds riskprofil identifieras (risktagare). Samtliga medarbetare som omfattas av rörlig ersättning bortsett från Oktogonen hamnar under begreppet Risktagare och omfattas av regler kring uppskjutande av ersättning.

Rörlig ersättning består endast av fondandelar. För förvaltare och förvaltarassistenter gäller att den ersättningsberättigade erhåller hälften av den rörliga ersättningen i fondandelar i fonder som denne förvaltar (likaviktat om denne förvaltar flera fonder). I de fall förvaltaren förvaltar fonder med begränsningar som gör att förvaltaren inte får investera i fonden till exempel minimum insättningsgräns så erhåller förvaltaren rörlig ersättning i övriga fonder som denne förvaltar. Den andra halvan av den rörliga ersättningen ska bestå av ett antal aktie- och räntefonder som representerar fondförvaltningen totalt.

Parametrarna som ligger till grund för beslut om hur stor andel av den rörliga ersättningen som ska skjutas upp baseras på riskerna i verksamheten och den rörliga ersättningens storlek. För anställda på institutionell försäljning består den rörliga ersättningen av fondandelar i en eller flera fonder. Fondbolaget skjuter upp 40 till 60 procent under minst tre år. Enligt fondbolagets policy får en medarbetares rörliga ersättning inte överstiga 100 procent av den fasta ersättningen. Fastställda regler för uppskjutande av rörlig ersättning gäller för samtliga berörda medarbetare och chefer.

Under uppskjutandeperioden görs årligen en prövning om huruvida ersättningen ska nedjusteras eller bortfalla helt. Bortfall eller nedjustering av uppskjuten rörlig ersättning sker om det visar sig att förluster, ökade risker och kostnader uppstår under uppskjutandeperioden, vilket innefattar exempelvis ett beaktande av medarbetares regelefterlevnad av externa och interna regelverk. Bortfall eller nedjustering ska också ske om utbetalning bedöms oförsvarbar med hänsyn till fondbolagets finansiella situation eller om centralstyrelsen har gett en rekommendation om att bortfall eller nedjustering ska ske.

Såväl uppskjuten rörlig ersättning som den delen av den rörliga ersättningen som inte skjuts upp är föremål för en kvarhållandeperiod om ett år. Under kvarhållandeperioden görs ingen nedsättning eller bortfallandeprövning. Efter kvarhållandeperiodens utgång övergår äganderätten till andelarna till den ersättningsberättigade.

Särskilt om Oktogonen

Koncernens regler avseende Oktogonen gäller i tillämpliga delar för all personal i fondbolaget. Koncernregelverket innebär att anställd får kontant tilldelning om Handelsbanken haft bättre lönsamhet än snittet för jämförbara konkurrenter på bankens hemmamarknader samt efter centralstyrelsens samlade bedömning avseende bankens utveckling.

För särskilt reglerad personal ska istället för direkt kontant tilldelning följande gälla.

- Verkställande ledning: Hela Oktogonensersättningen för respektive ledningsperson ska utgöras av en av Styrelsen i fondbolaget vald allokeringfond. Hela ersättningen ska skjutas upp i fyra år, varunder nedsättning/och bortfallsbedömning ska göras.
- För sådan särskilt reglerad personal som omfattas av annan rörlig ersättning (aktiva aktie- och ränteförvaltare och medarbetare på Institutionell försäljning) ska för Oktogonentilldelningen tillämpas de regler som gäller annan rörlig ersättning bland annat reglerna om uppskjutande, kvarhållande, tilldelning i vissa specifika fonder och nedsättning/bortfall.
- Förvaltare av allokeringfonder eller passiva fonder: Hela Oktogonensersättningen för respektive förvaltare ska utgöras av en av Styrelsen i fondbolaget vald allokeringfond. Hela ersättningen ska skjutas upp i fyra år, varunder nedsättning/och bortfallsbedömning ska göras.

Hållbarhetsrelaterade upplysningar

Enligt artikel 5 i Europaparlamentets och Rådets förordning 2019/2088/EU om hållbarhetsrelaterade upplysningar som ska lämnas inom den finansiella sektorn (SFDR) ska ett fondbolag ange hur ersättningspolicyn är förenlig med kravet på integrering av hållbarhetsrisker. Med hållbarhetsrisk avses en miljörelaterad, social eller styrningsrelaterad händelse eller omständighet som, om den skulle inträffa, skulle ha en faktisk eller potentiell betydande negativ inverkan på investerings värde. Hållbarhetsrisker beaktas inom ramen för ersättningsystemet främst genom att fondbolaget i sin förvaltning – i enlighet med fondbestämmelser, informationsbroschyr och fondbolagets policy för aktieägarengagemang och ansvarsfulla investeringar – löpande beaktar hållbarhetsrisker i förvaltningen och att förvaltarnas prestationer också utvärderas mot index som innefattar hållbarhetskrav. Till detta kommer även den omständigheten att rörlig ersättning till förvaltarna utgörs av fondandelar i fonder som löpande integrerar hållbarhetsrisker i sin förvaltning i enlighet med SFDR. Även inom ramen för de lönegrundande faktorerna tas hållbarhetsrisker i beaktande. Felaktigt hanterade hållbarhetsrisker kan medföra lägre ersättning (såväl fast som rörlig ersättning) eller nedjustering/bortfall av rörlig ersättning.

Ersättning till anställda i Handelsbanken Fonder AB

Nedanstående uppgifter avser verksamhetsår 2025	2025	2024
<p>1. Antalet anställda som fått fast eller rörlig ersättning utbetald under räkenskapsåret:</p> <p>Här redovisas uppgifter som avser alla som under någon del av året varit anställd och som fått fast eller rörlig ersättning (antal individer)</p> <p>Total ersättning - varav fast ersättning 186 971 tkr - varav rörlig ersättning 14 985 tkr</p>	157 personer	153 personer
<p>2. Det sammanlagda ersättningsbelopp som särskilt reglerad personal fått utbetalt under räkenskapsåret fördelat på de kategorier av anställda som anges i FFFS 2013:9 1 kap. 9 § andra stycket 35,*</p>	154 085 tkr	149 507 tkr
<p>- verkställande ledning:</p> <p>Här redovisas summan av ersättningar till medlemmar i ledningsgruppen som rapporterar direkt till VD.</p>	24 016 tkr	22 801 tkr
<p>- anställda i ledande strategiska befattningar:</p>	5 218 tkr	23 124 tkr
<p>- anställda med ansvar för kontrollfunktioner:</p> <p>Båda ansvariga ingår i verkställande ledning.</p>	0 tkr	0 tkr
<p>- risktagare:</p> <p>Här redovisas summan av ersättning till de risktagare som inte ingår i kategorierna ovan. I fondbolaget är det förvaltare, biträdande förvaltare, analytiker och och medarbetare inom institutionell försäljning.</p>	115 003 tkr	96 482 tkr
<p>- anställda vars totala ersättning uppgår till, eller överstiger, den totala ersättningen till någon i den verkställande ledningen:</p> <p>Här redovisas anställda som inte sorterar in under någon kategori ovan men som tjänar minst i linje med den lägst betalde i den verkställande ledningen.</p>	9 848 tkr	7 100 tkr
<p>3. Hur ersättning och förmåner till anställda har beräknats (FFFS 2013:9 och 2013:10):</p> <p>Ersättning och förmåner till anställda regleras av fondbolagets ersättningsregelverk, se ovan under Ersättningar till anställda i Handelsbanken Fonder AB.</p>		
<p>4. Resultatet av de granskningar som avses i FFFS 2013:9 8 a kap. 16 § samt de eventuella avsteg från ersättningspolicyn som har förekommit</p> <p>Compliance och Riskkontroll har granskat tillämpningen av ersättningspolicyn och inte funnit några väsentliga risker eller avsteg i tillämpningen. Regelefterlevanden bedömdes generellt som god.</p>		
<p>* Det sammanlagda ersättningsbeloppet består av utbetalning i både svenska kronor och euro, växlingskurs per 31 december 2025.</p>		

Definitioner

Fondfakta

Andelsklasser – En fond kan ha flera andelsklasser. Olika andelsklasser har olika villkor, exempelvis valuta, utdelning eller ej, förvaltningsavgift eller första lägsta insättningsbelopp. Fondförmögenheten är gemensam för andelsklasserna och uppgifterna avser därför fonden som helhet om inte annat uttryckligen anges. Andelarna inom respektive andelsklass är lika stora och medför lika rätt till den egendom som ingår i fonden. Utdelningen i en utdelande andelsklass påverkar relationen mellan värdet på andelar som är icke utdelande och värdet på andelar som är utdelande - värdet på de utdelande fondandelarna minskar i relation till utdelningens storlek.

Andel av omsättningen som skett genom närliggande värdepappersinstitut – Den värdemässiga andel av fondens köp och försäljningar av finansiella instrument som skett genom närliggande finansiella institut inom Handelsbankens koncernen. Anges i procent av fondens totala omsättning.

Andel av omsättningen som skett mellan fonder förvaldade av samma fondbolag – Den värdemässiga andel av fondens köp och försäljningar av finansiella instrument som har skett för värdepappersfondens räkning från en annan fond förvaldat av samma fondbolag. Anges i procent av fondens totala omsättning.

Andelsvärde – Nettoandelsvärdet uttryckt som bokslutskursen respektive år.

Andra tekniker och instrument – Med tekniker och instrument för att effektivisera förvaltningen avses följande: Tekniker och instrument är hänförliga till överlåtbara värdepapper och penningmarknadsinstrument som används på ett kostnadseffektivt sätt i syfte att minska risker eller kostnader eller för att öka avkastningen i fonden med en risknivå som är förenlig med fondens riskprofil och gällande riskspridningsregler. Exempel på tekniker och instrument är värdepappersutlåning, avtal om återköp av sålt värdepapper så kallade repor och omvända repor.

Antal andelar – Antal utelöpande andelar den sista bankdagen respektive år. Redovisas i tusen andelar.

Duration – Durationen för en fond är ett mått på hur känslig fonden är för ränteförändringar. Det kan förenklat beskrivas som ett vägt snitt av återstående löptid av fondens placeringar. Mäts i år eller i månader.

Fondförmögenhet – Fondens nettotillgångsvärde på bokslutsdagen respektive år.

Fondens totala nettoflöde – Insättningar minus uttag i fonden, inkluderar inte återin-

vesterade utdelningar och eventuella fusionsflöden.

Förvaltningsavgifter och andra administrations- eller driftskostnader – Kostnads- mättet inkluderar förvaltningsavgift och avser löpande kostnader i fonden - dock ej transaktionskostnader på värdepapperstransaktioner, räntekostnader, transaktionsrelaterade skattekostnader och eventuell prestationsbaserad avgift.

Om fonden lånar ut värdepapper, erhåller fonden 80% av intäkten från värdepapperslånen och de återstående 20% tillfaller värdepapperslåneagenten. Intäktsdelningsavtalet ökar kostnaderna för fonden och ersättningen till värdepapperslåneagenten belastar kostnads- mättet förvaltningsavgifter och andra administrations- eller driftskostnader.

Mättet baseras på avgiftsuttaget ur fonden under perioden och uttrycks i procent av den genomsnittliga fondförmögenheten och beräknas på 12 månader.

För fonder som investerar i andra fonder görs ett tillägg för underliggande fonders senaste förvaltningsavgifter och andra administrations- eller driftskostnader efter avdrag för erhållna rabatter.

Genomsnittlig fondförmögenhet – Beräknas som medelvärdet av fondens nettotillgångsvärde under året (eller den del av året som fonden har funnits). Fondens nettotillgångsvärde beräknas på daglig basis.

Genomsnittlig årsavkastning 2 år, 5 år respektive 10 år – Fondens genomsnittliga effektiva årsavkastning under de senaste två, fem respektive tio åren.

Index – Det index som fonden använder som sitt jämförelseindex.

Index inkl. utdelning – Utvecklingen av fondens jämförelseindex under respektive år. Utvecklingen uttrycks i procent och är omräknad till valutans för respektive andelsklass, om indexet publiceras i någon främmande valuta. Tabellen visar index inklusive utdelning.

Kostnad vid engångsinsättning 10 000 SEK – Den totala kostnad som den andelsägare har belastats med, som vid årets början hade 10 000 SEK investerade i fonden och som behöll denna investering året ut. Beräknas endast för helår och för fonder och andelsklasser som funnits under hela året. För fonder med basvaluta i EUR gäller motsvarande 1 000 EUR. För fonder med basvaluta i NOK gäller motsvarande 10 000 NOK.

Kostnad för månadssparande 100 SEK – Den totala kostnad som den andelsägare har

belastats med, som satte in 100 kronor den första bankdagen respektive månad under året och som behöll denna investering året ut. Beräknas endast för helår och för fonder och andelsklasser som funnits under hela året. För fonder med basvaluta i EUR gäller motsvarande 10 EUR. För fonder med basvaluta i NOK gäller motsvarande 100 NOK.

Omsättningshastighet (huvudregel) – Fondens omsättningshastighet beräknad som kvoten mellan, det lägsta av totalbeloppet för köpta eller sålda värdepapper under året, och den genomsnittliga fondförmögenheten under samma period. Från köpta eller sålda värdepapper exkluderas för aktiefonders del räntebärande värdepapper som vid förvärfstillfället hade en återstående löptid av högst 397 dagar. Omsättningshastigheten redovisas som omsatt antal gånger per år och beräknas på rullande 12 månader.

Omsättningshastighet (hävstångsfonder) – Om en fonden under perioden har handlat med derivatinstrument och en beräkning av omsättningshastigheten enligt huvudregeln medför att informationen om omsättningshastigheten blir missvisande, beräknas fondens omsättningshastighet även genom att summan av köpta och sålda finansiella instrument under perioden minskas med summan av tecknade och inlösta andelar i fonden. Detta belopp divideras med fondens genomsnittliga fondförmögenhet under perioden.

Total avkastning – Redovisar hur värdet av en andel har förändrats under respektive år. Om fonden har betalad utdelning under året, har man vid beräkning av värdeförändringen räknat som utdelningen återinvesteras på utdelningsdagen. Årsavkastningen mäts i procent från föregående års bokslutsdag till årsskiftets bokslutsdag. Vid halvårsredogörelse redovisas avkastningen för första halvåret innevarande år.

Transaktionskostnader – Uttrycks dels som belopp, dels i procent av värdet på de finansiella instrument som omsatts. Med värdet avses generellt marknadsvärdet men för exempelvis terminer och terminslänkande instrument avses exponeringsvärdet. Beräknas på rullande 12 månader och ingår i posten "Övriga kostnader" i resultaträkningen. Exempel på transaktionskostnader är courtage och kostnader för derivat.

Utdelning per andel – Fondbolaget fattar årligen beslut om den utdelning som ska betalas till fondandelsägare av den utdelande andelsklassen. Utdelning tillkommer fondandelsägare som på av fondbolaget fastställd avstämningsdag är registrerad för utdelande fondandel.

Uttagen förvaltningskostnad i % av genomsnittlig fondförmögenhet – Kostnaden beräknas dagligen och utgör kostnaden för förvaltning, administration, förvaring och tillsyn av fonden. Uttrycks i procent av den genomsnittliga fondförmögenheten och beräknas på rullande 12 månader.

Volym utlånade värdepapper i % av totala utlåningsbara tillgångar – Är marknadsvärdet av utlånade värdepapper per balansdagen dividerat med marknadsvärdet av fondens finansiella instrument med positivt marknadsvärde.

Övriga finansiella intäkter i resultaträkningen innehåller premier för utlånade värdepapper och rabatt på förvaltningskostnad i underliggande fonder.

Övriga finansiella kostnader i resultaträkningen innehåller kostnader för utlånade värdepapper.

Övriga intäkter i resultaträkningen avser pengar som betalats tillbaka gällande bankkostnader och skatter.

Övriga kostnader i resultaträkningen innehåller transaktionskostnader, skattekostnader och bankkostnader.

Övriga skulder i balansräkningen innehåller skulder för ej likviderade affärer, där likviden betalas efter balansdagen. Det gäller både köpta värdepapper och inlösen av fondandelar.

Övriga tillgångar i balansräkningen innehåller fordringar för ej likviderade affärer, där likviden erhålls efter balansdagen. Det gäller både sålda värdepapper och utgivna fondandelar.

Nyckeltal vid riskuppföljning

För att få relevanta jämförelser har utdelningar återinvesterats i fonderna och deras jämförelseindex. Samtliga nyckeltal har vidare beräknats utifrån åreffeektiva avkastningar. För de flesta fonderna har värdena under de senaste två åren använts. För yngre fonder har en prognos för risken gjorts med fondens innehav per balansdag som underlag. I dessa fall används då historisk data för relevanta referensportföljer för prognostiserad riskberäkning.

Active Share jämför aktiefondens innehav med innehaven i dess jämförelseindex. Nyckeltalet anges i procent, från 0% (exakt samma fördelning som index) till 100% (inga av fondens innehav ingår i index). Mättet beräknas som halva summan av de absoluta avvikelserna mellan ett värdepappersvikt i fonden och dess vikt i index.

Aktiv risk mäts som standardavvikelsen hos skillnaden i avkastning mellan fonden och dess jämförelseindex (variationen i den relativa avkastningen). Den historiska aktiva risken anger alltså hur mycket fondens avkastning har avvikit från sitt jämförelseindex. (Mättet kallas även "tracking error".)

Aktiv avkastning anger den åreffeektiva över- eller underavkastning som fonden har uppnått jämförd med sitt jämförelseindex.

Index visar genomsnittlig avkastning på den underliggande marknaden fonden placerar på.

Informationskvot är ett mått på den aktiva avkastningen som fonden uppnått genom att avvika från sitt jämförelseindex. Det är kvoten mellan den aktiva avkastningen och den aktiva risken. Negativ informationskvot innebär att fonden har gett en lägre avkastning än sitt jämförelseindex.

Sharpekvot/Sharpekvot index är ett mått på fondens/index avkastning med hänsyn tagen till den risk som fonden/index har haft. En hög avkastning som uppnåtts till en lägre risk är bättre än en lika hög avkastning som uppnåtts med en hög risk. Beräknas som kvoten mellan avkastningen minus den riskfria räntan (statspappersräntan) å ena sidan, och fondens/index totala risk, å den andra.

Sharpekvoten är mest relevant för att jämföra hur olika marknader avkastar med hänsyn till dess risk.

Spreadexponering anges för räntefonder, per balansdagen, och är ett mått på kreditrisk. Visar hur stort värdefall det blir i en räntefond, mätt i procent av fondens värde, om ränteskillnaden mellan fondens innehav och statsobligationer fördubblas. Beräknas som kapitalviktad kredittid, multiplicerat med instrumentens spread (differens) i förhållande till statspapperskurvan.

Total risk/Total risk i index anges som standardavvikelsen för variationerna i fondens/index

månatliga avkastningar. Ju högre siffra, desto högre risk.

VaR är parametriskt och beräknat enligt varians-kovarians-metoden. Kovariansmatrisen är given av risksystemet och uppdateras månadsvis. Sannolikhetsnivån är 95% och horisonten 1 dag.

Förkortningar

I innehavsförteckningarna förekommer förkortningar vid namnen på vissa värdepapper.

ADR American Depository Receipt
ADS American Depository Share
BTA Betald teckningsaktie
CB Callable Bond
ETF Exchange Traded Fund
f/r Foreign Registered
FRN Floating Rate Note
GDR Global Depository Receipt

IR Inlösenrätt
KV Konvertibel
NVDR Non Voting Depository Receipt
PERP Perpetual
Pref Preferensaktie
SDB Svenskt depåbevis
TO Teckningsoption
TR Teckningsrätt

Definitioner hållbarhet

Agenda 2030 – antogs av FN år 2015 och har som syfte att åstadkomma en långsiktig hållbar ekonomisk, social och miljömässig utveckling för att utrota extrem fattigdom, minska ojämlikheter och orättvisor i världen samt att bekämpa klimatförändringarna. Agenda 2030 omfattar 17 globala mål (SDG) för hållbar utveckling och 169 delmål. Målen är: Ingen fattigdom; Ingen hunger; God hälsa och välbefinnande; God utbildning för alla; Jämställdhet; Rent vatten och sanitet för alla; Hållbar energi för alla; Anständiga arbetsvillkor och ekonomisk tillväxt; Hållbar industri, innovationer och infrastruktur; Minskad ojämlikhet; Hållbara städer och samhällen; Hållbar konsumtion och produktion; Bekämpa klimatförändringarna; Hav och marina resurser; Ekosystem och biologisk mångfald; Fredliga och inkluderande samhällen; Genomförande och globalt partnerskap. För mer information, se globalamalen.se

Global Compact – FN:s initiativ där anslutna bolag åtar sig att bedriva sin verksamhet ansvarsfullt i linje med Global Compacts tio principer kring mänskliga rättigheter, arbetsrätt, miljö och antikorrupcion.

Hållbar investering – En hållbar investering definieras enligt SFDR-regelverket som en investering i en ekonomisk verksamhet som bidrar till ett miljömål eller socialt mål, förutsatt att investeringen inte orsakar betydande skada för något annat miljömål eller socialt mål och att investeringsobjekten följer praxis för god styrning. Hur dessa tre delar definieras av fondbolaget beskrivs i dokumentet SFDR – Definitioner och metodbeskrivning, finns tillgängligt på www.handelsbankenfonder.se, under Följ vårt arbete/Policyer, riktlinjer och övrig information.

Hållbarhetsrisker – Hållbarhetsrisk i fonderna mäts med hjälp av Sustainability Metrics verktyg för att bedöma hållbarhetsrisker. Hållbarhetsrisken i fonden redovisas med en siffra på en skala mellan 0 - 100. Hållbarhetsrisken definieras enligt följande skala:

Försumbar	Låg	Medel	Hög	Allvarig
0-10	10-20	20-30	30-40	40+

Koldioxidintensitet – Handelsbanken Fonder mäter utsläppen i relation till EVIC (Enterprise Value Including Cash), ett värde som till stor del styrs av börsvärdet på innehaven. Koldioxidintensiteten kan därför, även om de absoluta utsläppen är desamma, minska eller öka beroende på hur marknaden värderar ett bolag. Fondbolaget tar hänsyn till såväl direkta som indirekta utsläpp i bolagens värdekedja, det vill säga scope 1, 2 och 3. Det är utmanande att även inkludera scope 3 då bolagen i många fall inte redovisar dessa utsläpp utan istället används estimat.

Parisavtalet – Vid klimatmötet i Paris i december 2015 enades världens länder om ett nytt klimatavtal som är bindande för alla länder att gälla från år 2020. Regeringarna enades om att hålla ökningen av den globala genomsnittstemperaturen väl under två grader i förhållande till den förindustriella nivån och sträva efter att begränsa den till en och en halv grad.

Principle Adverse Impact Indicators (PAI) – EU-förordning SFDR ställer krav på fondbolag att beakta PAI, dvs huvudsakliga negativa konsekvenser för hållbarhetsfaktorer. Hur fondbolaget beaktar PAI beskrivs i dokumentet SFDR – Definitioner och metodbeskrivning, tillgängligt på www.handelsbankenfonder.se, under Följ vårt arbete/Policyer, riktlinjer och övrig information.

Sustainable Finance Disclosure Regulation – EU-förordning 2019/2088 (Förordning om hållbarhetsrelaterade upplysningar inom den finansiella sektorn, SFDR) syftar till att stärka konsumentskyddet genom ökad hållbarhetsinformation. Det nya regelverket ställer ökade krav på fondbolag kring transparent informationsgivning om hållbarhetsarbete och ska på så sätt öka konsumenternas möjligheter att jämföra finansiella produkter och fatta välgrundade investeringsbeslut. För mer information, se dokumentet SFDR – Definitioner och metodbeskrivning, tillgängligt på www.handelsbankenfonder.se, under Följ vårt arbete/Policyer, riktlinjer och övrig information.

Taxonomi – EU-taxonomi är ett verktyg för att klassificera vilka ekonomiska aktiviteter som är miljömässigt hållbara. Syftet är att säkerställa att företag, finanssektorn och beslutsfattare får gemensamma riktlinjer för vilka ekonomiska aktiviteter som är miljömässigt hållbara. Taxonomi omfattar sex miljömål: Klimatskydd, anpassning till klimatförändringar, hållbar användning och skydd av vatten- och havsresurser, övergången till en cirkulär ekonomi, förebyggande och kontroll av föroreningar, och skydd och återställande av biologisk mångfald och ekosystem. För att en viss ekonomisk verksamhet ska klassificeras som miljömässigt hållbar ska den bidra väsentligt till ett eller flera av sex fastställda miljömål, inte orsaka betydande skada för något av de övriga målen samt uppfylla vissa minimikrav inom hållbarhet.

UN PRI – FN:s initiativ för ansvarsfulla investeringar. Målet är att öka kunskapen om och förståelsen för betydelsen av en hållbar utveckling inom investeringsbranschen. Vi har åtagit oss att följa PRIs sex principer genom att:

1. Beakta miljö-, samhälls- och ägarstyrningsaspekter i våra investeringsanalyser och placeringsbeslut.
2. Vara aktiva ägare och införliva miljö-, samhälls- och ägarstyrningsaspekter i våra riktlinjer och i vårt arbete.
3. Verka för en större öppenhet kring miljö- och samhällsfrågor samt ägarstyrning hos de företag som vi placerar i.
4. Aktivt verka för att dessa principer följs i finansbranschen.
5. Samarbeta för att följa principerna så effektivt som möjligt.
6. Redovisa vad vi gör och hur långt vi har nått i vårt arbete med att följa principerna.

Redovisningsprinciper

Direkta dialoger – Dialoger som Fondbolaget driver genom direktkontakt med bolaget.

Antal direkta dialoger – Utgår från innehav som funnits i fonden under året.

Gemensamma dialoger – Tillsammans med andra investerare genom en extern part deltar vi i dialoger med bolag, så kallade gemensamma dialoger. Grunden för dessa dialoger är antingen proaktiva och inriktade på specifika tematiska områden, eller reaktiva och inriktade på bolag med misstänka eller bekräftade kränkningar avseende internationella normer och konventioner inom miljö, mänskliga rättigheter, arbetsrätt samt antikorrupcion.

Antal gemensamma dialoger – Utgår från innehav som funnits i fonden under året.

Initiativ och investerarupprop – är ofta tematiska eller inriktade på hållbarhetsfrågor inom en viss sektor, redovisas ej per fond men på fondbolagsnivå i en årlig rapportering tillgängligt på www.handelsbankenfonder.se, under Följ vårt arbete/Rapportering.

Antal röstningar på bolagsstämmor – Röstningar på bolagsstämmor under året för innehav som fonden haft vid bolagsstämottillfället. Avser både ordinarie årsstämmor och eventuella extra bolagsstämmor.

Antal valberedningar – Valberedningar där fondbolaget varit med och lagt fram förslag på bolagsstämman under året. Utgår från innehav som funnits i fonden under året.

Handelsbanken | Fonder

Styrelsen och verkställande direktören för Handelsbanken Fonder AB får härmed avge årsberättelse för Handelsbanken EMEA Tema med organisationsnummer 504400-2953. Signatursida följer.

Handelsbanken | Fonder

Stockholm den 9 mars 2026

Carl Cederschiöld
ORDFÖRANDE

Malin Hedman Björkmo

Helen Fasth Gillstedt

Lars Seiz

Åsa Holtman Öhman

Emma Viotti
TILLFÖRORDNAD VERKSTÄLLANDE DIREKTÖR

Vår revisionsberättelse har avgivits den 9 mars 2026.

Öhrlings PricewaterhouseCoopers AB
Huvudansvarig revisor
Peter Nilsson
Auktoriserad revisor

Öhrlings PricewaterhouseCoopers AB
Victoria Moberg
Auktoriserad revisor

Revisionsberättelse

Till andelsägarna i Värdepappersfonden Handelsbanken EMEA Tema, org.nr 504400-2953

Rapport om årsberättelse

Uttalande

Vi har i egenskap av revisorer i Handelsbanken Fonder Aktiefbolag, organisationsnummer 556418-8851, utfört en revision av årsberättelsen för Värdepappersfonden Handelsbanken EMEA Tema för år 2025, med undantag för hållbarhetsinformationen på sidor 7-16.

Enligt vår uppfattning har årsberättelsen upprättats i enlighet med lagen om värdepappersfonder samt Finansinspektionens föreskrifter om värdepappersfonder och ger en i alla väsentliga avseenden rättvisande bild av Värdepappersfond Handelsbanken EMEA Tema:s finansiella ställning per den 31 december 2025 och av dess finansiella resultat för året enligt lagen om värdepappersfonder samt Finansinspektionens föreskrifter om värdepappersfonder.

Grund för uttalande

Vi har utfört revisionen enligt International Standards on Auditing (ISA) och god revisions sed i Sverige. Vårt ansvar enligt dessa standarder beskrivs närmare i avsnittet *Revisorns ansvar*. Vi är oberoende i förhållande till fondbolaget enligt god revisions sed i Sverige och har i övrigt fullgjort vårt yrkesetiska ansvar enligt dessa krav.

Vi anser att de revisionsbevis vi har inhämtat är tillräckliga och ändamålsenliga som grund för vårt uttalande.

Annan information än årsberättelsen

Den andra informationen består av hållbarhetsinformationen på sidorna 7-16 ('hållbarhetsinformationen'). Det är fondbolaget som har ansvaret för denna andra information. Vårt uttalande avseende årsberättelsen omfattar inte denna information och vi gör inget uttalande med bestyrkande avseende denna andra information.

I samband med vår revision av årsberättelsen är det vårt ansvar att läsa den information som identifierats ovan och överväga om informationen i väsentlig utsträckning är oförenlig med årsberättelsen. Vid denna genomgång beaktar vi även den kunskap vi i övrigt inhämtat under revisionen samt bedömer om informationen i övrigt verkar innehålla väsentliga felaktigheter.

Om vi, baserat på det arbete som har utförts avseende denna information, drar slutsatsen att den andra informationen innehåller en väsentlig felaktighet, är vi skyldiga att rapportera detta. Vi har inget att rapportera i det avseendet.

Fondbolagets ansvar

Det är fondbolaget som har ansvaret för att årsberättelsen upprättas och att den ger en rättvisande bild enligt lagen om värdepappersfonder samt Finansinspektionens föreskrifter om värdepappersfonder. Fondbolaget ansvarar även för den interna kontroll som det bedömer är nödvändig för att upprätta en årsberättelse som inte innehåller några väsentliga felaktigheter, vare sig dessa beror på oegentligheter eller misstag.

Revisorns ansvar

Våra mål är att uppnå en rimlig grad av säkerhet om huruvida årsberättelsen som helhet inte innehåller några väsentliga felaktigheter, vare sig dessa beror på oegentligheter eller misstag, och att lämna en revisionsberättelse som innehåller våra uttalanden. Rimlig säkerhet är en hög grad av säkerhet, men är ingen garanti för att en revision som utförs enligt ISA och god revisions sed i Sverige alltid kommer att upptäcka en väsentlig felaktighet om en sådan finns. Felaktigheter kan uppstå på grund av oegentligheter eller misstag och anses vara väsentliga om de enskilt eller tillsammans

rimligen kan förväntas påverka de ekonomiska beslut som användare fattar med grund i årsberättelsen.

Som del av en revision enligt ISA använder vi professionellt omdöme och har en professionellt skeptisk inställning under hela revisionen. Dessutom:

- identifierar och bedömer vi riskerna för väsentliga felaktigheter i årsberättelsen, vare sig dessa beror på oegentligheter eller misstag, utformar och utför granskningsåtgärder bland annat utifrån dessa risker och inhämtar revisionsbevis som är tillräckliga och ändamålsenliga för att utgöra en grund för våra uttalanden. Risker för att inte upptäcka en väsentlig felaktighet till följd av oegentligheter är högre än för en väsentlig felaktighet som beror på misstag, eftersom oegentligheter kan innefatta agerande i maskopi, förfalskning, avsiktliga utelämnanden, felaktig information eller åsidosättande av intern kontroll.
- skaffar vi oss en förståelse av den del av fondbolagets interna kontroll som har betydelse för vår revision för att utforma granskningsåtgärder som är lämpliga med hänsyn till omständigheterna, men inte för att uttala oss om effektiviteten i den interna kontrollen.
- utvärderar vi lämpligheten i de redovisningsprinciper som används och rimligheten i fondbolagets uppskattningar i redovisningen och tillhörande upplysningar.
- utvärderar vi den övergripande presentationen, strukturen och innehållet i årsberättelsen, däribland upplysningarna, och om årsberättelsen återger de underliggande transaktionerna och händelserna på ett sätt som ger en rättvisande bild.

Vi måste informera fondbolaget om bland annat revisionens planerade omfattning och inriktning samt tidpunkten för den. Vi måste också informera om betydelsefulla iakttagelser under revisionen, däribland de eventuella betydande brister i den interna kontrollen som vi identifierat.

Revisorns yttrande avseende den lagstadgade hållbarhetsinformationen

Det är fondbolaget som har ansvaret för hållbarhetsinformationen på sidorna 7-16 och för att den är upprättad i enlighet med lag om värdepappersfonder.

Vår granskning av hållbarhetsinformationen för fonden har skett enligt FAR:s rekommendation RevR 12 Revisorns yttrande om den lagstadgade hållbarhetsrapporten. Detta innebär att vår granskning av hållbarhetsinformationen har en annan inriktning och en väsentligt mindre omfattning jämfört med den inriktning och omfattning som en revision enligt International Standards on Auditing och god revisionsd i Sverige har. Vi anser att denna granskning ger oss tillräcklig grund för vårt uttalande.

Hållbarhetsinformation har lämnats i årsberättelsen.

Stockholm, den 9 mars 2026
Öhrlings PricewaterhouseCoopers AB



Peter Nilsson
Auktoriserad revisor
Huvudansvarig revisor



Victoria Moberg
Auktoriserad revisor

[Informationsbroschyr, fondbestämmelser och faktablad finns under respektive fond i kurslistan som du hittar på handelsbankenfonder.se.](#)

Handelsbanken Fonder AB är ett helägt dotterbolag till Svenska Handelsbanken AB (publ).

Om risk

Historisk avkastning är ingen garanti för framtiden. Fonder kan både öka och minska i värde och det är inte säkert att du får tillbaka hela det insatta beloppet. En fond med risknivå 5-7 enligt fondens faktablad, kan variera kraftigt i värde till följd av fondens sammansättning och förvaltningsmetodik. Sammanfattning av investerares rättigheter samt informationsbroschyr, fondbestämmelser och faktablad för respektive fond finns på [handelsbankenfonder.se](#).